



Anexo 1

Acta de Instalación del Comité de Participación Social

Siendo las 09:00 horas. del día 23 del mes de junio del 2020, reunidos en la localidad de CHILILISTIPAN, del Municipio de Tlatlauquitepec del Estado de Puebla, se encuentran reunidos el C. Ing. José Balan Jiménez, Representante de la Ejecutora (Dir. de Obras Públicas Municipal), el C. Neri Báez Sánchez, el C. Oscar Báez Báez, el C. Modesto Báez Mora, el C. Maximino Mora Rodríguez, y el C. Daniela Jacobo Hernández, para celebrar la instalación del Comité de Participación Social, que dará seguimiento y verificación de la obra "PAVIMENTACIÓN CON CONCRETO HIDRÁULICO EN CALLE PRINCIPAL DE LA LOCALIDAD DE CHILILISTIPAN, DEL CAD: 0+000.00 AL CAD: 0+269.00, EN LA MUNICIPIO DE TLATLAUQUITEPEC, PUEBLA (1era ETAPA)"

CONSIDERANDO

Que el artículo 33, apartado B, fracción II, inciso b) de la Ley de Coordinación Fiscal, establece la obligación a las entidades, municipios y demarcaciones territoriales de promover la participación ciudadana en las comunidades beneficiarias de los proyectos del Fondo de Aportaciones para la Infraestructura Social, a efecto de participar en la programación, ejecución, control, seguimiento y evaluación de las obras y acciones que se vayan a realizar.

Que los Lineamientos Generales para la Operación del Fondo de Aportaciones para la Infraestructura Social en su numeral 5.3 establecen los municipios deberán reportar trimestralmente las actividades de los Comités de Participación Social, conforme a lo establecido en la Guía de participación social FISMDF.

Que la Guía de Participación define al Comité de Participación como un Órgano de participación social y representación de una comunidad, ya sea urbana, rural o indígena, electos de manera democrática que dan seguimiento a la ejecución de las obras o acciones que se programan a través del FISMDF, así como cualquier otra forma de organización con la que cuente el municipio o alcaldía, mismo que deberán conformarse en cada obra del FISMDF. Este acto deberá formalizarse mediante la elaboración del acta respectiva.

Que el Comité de Participación Social (CPS) deberá estar compuesto por cinco personas de la comunidad beneficiaria, que ocuparán los cargos de Presidente (a), Secretario (a), y Vocales, cuyo objetivo será el participar en la programación, ejecución, control, seguimiento y evaluación de las obras y acciones que se vayan a realizar con el Fondo de Aportaciones para la Infraestructura Social Municipal y de las Demarcaciones Territoriales



del Distrito Federal.

EL CPS tendrá las siguientes actividades:

- Participar en las capacitaciones que brindará el Órgano Estatal de Control y los Gobiernos Municipales sobre las tareas y responsabilidades de vigilancia y mantenimiento de las obras que vigilará cada Comités de Participación Social FISMDF.
- Llenar los formatos de seguimiento de las obras, captación y atención de quejas, denuncias, sugerencias, difusión de los logros y resultados alcanzados por los Comités de Participación Social FISMDF y entregarlos al funcionario municipal responsable de las actividades de los CPS.

En tal contexto, tomando en consideración las atribuciones que se contienen en los ordenamientos de referencia para dicho comité se emite el siguiente:

ACUERDO

ÚNICO. - Se declara formalmente INSTALADO el Comité de Participación Social en la localidad de Chililistipan, del Municipio de Tlatlauquitepec del Estado de Puebla, que dará seguimiento y verificación de la obra "PAVIMENTACIÓN CON CONCRETO HIDRÁULICO EN CALLE PRINCIPAL DE LA LOCALIDAD DE CHILILISTIPAN, DEL CAD: 0+000.00 AL CAD: 0+269.00, EN LA MUNICIPIO DE TLATLAUQUITEPEC, PUEBLA (1era ETAPA)".

Con lo anterior, se da por concluida la presente acta, firmando al calce los intervinientes e integrantes del Comité de Participación Social, para los efectos conducentes.

INTEGRANTES DEL COMITÉ DE PARTICIPACIÓN SOCIAL FISMDF		
NOMBRE	CARGO	FIRMA
NERI BÁEZ SÁNCHEZ	PRESIDENTE	
OSCAR BÁEZ BÁEZ	SECRETARIO	
MODESTO BÁEZ MORA	VOCAL	
MAXIMINO MORA RODRÍGUEZ	VOCAL	
DANIELA JACOBO HERNÁNDEZ	VOCAL	

TESTIGOS		
NOMBRE	CARGO	FIRMA
ING. JOSE BALAN JIMENEZ	REPRESENTANTE DE LA EJECUTORA (DIR. DE OBRAS PÚBLICAS MUNICIPAL)	
ING. JOSE BALAN JIMENEZ	ENLACE PARTICIPACIÓN SOCIAL	









Anexo 2

Ficha de control de capacitación al Comité de Participación Social FISMDF



Fecha: 26 DE JUNIO 2020

Información General	
Municipio	TLATLAUQUITEPEC
Localidad	CHILILISTIPAN
Obra que verifica el CPS	"PAVIMENTACIÓN CON CONCRETO HIDRÁULICO EN CALLE PRINCIPAL DE LA LOCALIDAD DE CHILILISTIPAN, DEL CAD: 0+000.00 AL CAD: 0+269.00, EN LA MUNICIPIO DE TLATLAUQUITEPEC, PUEBLA (1era ETAPA)"
Fecha y hora de la capacitación	26 DE JUNIO 2020 10.00 AM
Lugar de la capacitación	EN LA COMUNIDAD

Información Capacitación	
Fecha y hora de la capacitación	26 DE JUNIO 2020 10.00 AM
Lugar de la capacitación	EN LA COMUNIDAD
Nombre facilitador	ING. NICOLAS MANILLA AGUILAR
Nombre facilitador	
Tema	RESPONSABILIDADES Y OBLIGACIONES DE LOS CPS
Número de asistentes	10

Lista de asistencia			
Nombre	Apellidos	Cargo	Firma
NERI	BÁEZ SÁNCHEZ	PRESIDENTE	
OSCAR	BÁEZ BÁEZ	SECRETARIO	
MODESTO	BÁEZ MORA	VOCAL	
MAXIMINO	MORA RODRÍGUEZ	VOCAL	
DANIELA	JACOBO HERNÁNDEZ	VOCAL	

Fotografías



Nombre y firma del Enlace Participación Social





Anexo 3.

**Reporte trimestral de las actividades desarrolladas por los
Comités de Participación Social FISMDF**

Responsable del llenado: Presidente (a) del Comité de Participación Social FISMDF

Fecha: 07 DE SEPTIEMBRE 2020

Nombre de la obra:		Fecha	Día	Mes	Año
			07	09	2020
¿El CPS supervisa más de una obra?	Sí				
	No X				
Número de obras revisadas:	1 OBRA				
El Comité de Participación Social lo integran:	Hombres	Mujeres			
	3	2			
Estado	PUEBLA				
Municipio	TLATLAUQUITEPEC				
Localidad	CHILILISTIPAN				
Fecha de instalación del CPS	23 DE JUNIO 2020				
Nombre del Fondo que financiará la obra	FONDO DE INFRAESTRUCTURA SOCIAL MUNICIPAL Y DE LAS DEMARCACIONES TERRITORIALES DEL DISTRITO FEDERAL (FISM-DF)				
Tipo de apoyo que proporciona el Fondo:	1 X	Obra	2	Servicio	3 Apoyo
Descripción de la obra. (escriba en qué consiste la obra, servicio o apoyo, según corresponda)	<p>SE CONSTRUIRA PAVIMENTACION CON CONCRETO HIDRAULICO EN LA LOCALIDAD DE CHILILISTIPAN REALIZANDO LOS SIGUIENTES TRABAJOS:</p> <p>TRAZO Y NIVELACION DE PLAZAS, ANDADORES, BANQUETAS Y PAVIMENTOS. PRIMEROS 10,000 M2.</p> <p>ESCARIFICADO O RASTREO DE TERRENO CON MOTONIVELADORA.</p> <p>CONFORMACION Y COMPACTACION DE SUBRASANTE AL 95% PROCTOR, EMPLEANDO MAQUINARIA CON UN ESPESOR PROMEDIO DE 15 CM. INCLUYE INCORPORACION DE AGUA.</p> <p>RELLENO Y SUMINISTRO DE MATERIAL DE BANCO (TEPETATE) EN BASE PARA FIRMES EN CAPAS DE 20 CMS CON PISON DE MANO, HUMEDECIENDO EL MATERIAL PARA HOMOGENEIZACION, INCLUYE: MATERIALES, EQUIPO, HERRAMIENTA, MANO DE OBRA, ACARREOS DENTRO Y FUERA DE LA OBRA Y DESPERDICIOS, MATERIAL MEDIDO EN SITIO.</p> <p>BASE HIDRAULICA CON MATERIAL QUE CUMPLA CON LAS NORMAS VIGENTES DE LA S.C.T., COMPACTADO AL 95% DE SU P.V.S.M. (P.V.S.M. COMPRENDIDO ENTRE 1,850 A 1,950 KG/CM3), INCLUYE AGUA, INCORPORACION, SUMINISTRO DE MATERIALES, MANO DE OBRA, MAQUINARIA, EQUIPO Y HERRAMIENTA (3.01.03.073.3.01.03.074), (NO INCLUYEN LOS ACARREOS DEL MATERIAL DEL BANCO THOMÉ A LA OBRA).</p> <p>ACARREO EN CAMION DE MATERIAL MIXTO. PRIMER KILOMETRO, CARGA MECANICA.</p>				



		<p>ACARREO EN CAMION DE MATERIAL MIXTO. KILOMETRO SUBSECUENTE, ZONA SUB-URBANA. SOBRE ACARREO PARA LA PIEDRA, ARENA, EL MATERIAL DE FILTRO Y LOS AGREGADOS FINO Y GRUESO (INCISO 3.01.02.045-H. 03): SOBRE BRECHA HASTA 10 KILOMETROS A) PRIMER KILOMETRO 2) CARGA CON MAQUINA. SOBRE ACARREO PARA LA PIEDRA, ARENA, EL MATERIAL DE FILTRO Y LOS AGREGADOS FINO Y GRUESO (INCISO 3.01.02.045-H. 03): SOBRE BRECHA HASTA 10 KILOMETROS A) PRIMER KILOMETRO B) KILOMETRO SUBSECUENTE.</p> <p>PAVIEMENTO PAVIMENTO DE CONCRETO HIDRÁULICO DE 15 CM DE ESPESOR CON CONCRETO F'C = 250 KG/CM2 AGRAGADO MAXIMO DE 3/4", CON MALLA6, 6-10, 10, ACABADO CON VOLTEADOR EN LAS ARISTAS. INCLUYE: LIMPIEZA, EXCAVACIÓN, AFINE, ACARREO A LA PRIMERA ESTACIÓN 20 M. Y CIMBRADO. CORTE CON CORTADORA DE DISCO EN PAVIMENTO DE CONCRETO A 10 CM. DE ESPESOR. CALAFATEO DE GRIETAS. ACABADO RASTREADO ASPERO SOBRE PISOS DE CONCRETO PARA EVITAR DERRAPES DE VEHICULOS. CONSTRUCCION DE DENTELLON TRANSVERSAL PARA CONFINAMIENTO DE ADOQUIN O CONCRETO A BASE DE CONCRETO SIMPLE F'C = 150 KG/CM2 CON UNA SECCION DE 15 X 40 CM. A CADA 8.00 M. INCLUYE: EXCAVACION, CIMBRA, ACARREO DEL MATERIAL SOBRANTE HASTA 20 MTS. CUNETAS DE CONCRETO HIDRÁULICO F'C = 150 KG/CM2 DE 0.80 M. DE ANCHO Y 0.08 M. DE ESPESOR. INCLUYE SUMINISTRO DE MAT. CONFORMACION DEL TERRENO, EQUIPO, MANO DE OBRA. LIMPIEZA GENERAL DURANTE LA OBRA INCLUYE ACARREOS DE ESCOMBROS, ETC. CONCRETO HECHO EN OBRA RESISTENCIA NORMAL VACIADO CON CARRETILLA Y BOTES F'C=250 KG/CM2 REVENIMIENTO DE 10 CM AGREGADO MAXIMO 3/4" EN CIMENTACION, INCLUYE: ELABORACIÓN, CURADO Y VACIADO. SUMINISTRO, HABILITADO Y COLADO DE MALLA ACERO 6 X 6-10/10 EN PISOS. SUMINISTRO Y APLICACIÓN DE PINTURA DE ESMALTE ALKIDAL EN APLANADOS EN PLAFONES, TRABES, COLUMNAS Y MUROS INCL. LIMPIEZAS, RESANAR, ETC.PARA TRABAJO TERM.</p> <p>MURO DE CONTENCIÓN EXCAVACION A MANO EN CEPA PARA DESPLANTE DE ESTRUCTURAS, EN MATERIAL COMÚN SECO, PROFUNDIDAD DE 0.0 A 2.0 M. CUALQUIER ZONA, INCLUYE AFINE DE TALUDES Y FONDO. COMPACTACION DE TERRENO NATURAL EN CAPAS DE 20 CMS. DE ESPESOR POR MEDIOS MECANICOS PLANTILLA DE CONCRETO SIMPLE F'C = 100 KG/CM2 DE 6 CM. DE ESPESOR, CON AGREGADO MÁXIMO DE 19 MM. INCLUYE: MATERIALES, FABRICACIÓN DEL CONCRETO, ACARREOS, EQUIPO, HERRAMIENTA, MANO DE OBRA Y DESPERDICIOS. MURO DE PIEDRA BRASA, ACABADO COMUN ASENTADO CON MORTERO CEMENTO-ARENA 1:5 SUMINISTRO Y COLOCACION DE DRENES DE P.V.C. DE 4" DE DIAMETRO, @ 2 m RELLENO Y SUMINISTRO DE MATERIAL DE BANCO (TEPETATE) EN BASE PARA FIRMES EN CAPAS DE 20 CMS CON PISON DE MANO, HUMEDECIENDO EL MATERIAL PARA HOMOGENEIZACION, INCLUYE: MATERIALES, EQUIPO, HERRAMIENTA, MANO DE OBRA, ACARREOS DENTRO Y FUERA DE LA OBRA Y DESPERDICIOS, MATERIAL MEDIDO EN SITIO. ACARREO HORIZONTAL SIN PENDIENTE, DE PIEDRA BRASA, EN CARRETILLA DE 5.0 FT3 A 20.00 M.INCLUYE CARGA Y DESCARGA DEL MATERIAL</p>																
¿La obra fue consensuada con las personas beneficiarias?	Sí	X																
	No	¿Por qué?																
Periodo de Ejecución	Del	0	3	0	7	2	0	2	0	al	0	1	1	0	2	0	2	0
		día	mes	año						día	mes	año						
¿La obra se está ejecutando en el	Sí	X																



periodo informado por el municipio?	No	¿Por qué?	
Número de personas que beneficiará la obra	Hombres	67	
	Mujeres	64	
¿El CPS ha recibido capacitación por parte del municipio, respecto a sus funciones?	Sí	Fecha: 26 DE JUNIO 2020	
	No	¿Por qué?	
¿Qué acciones de manera concreta realizaron para verificar el inicio, avance o término de la obra?			
<p>a. REUNIONES CON EL DIRECTOR DE OBRAS PUBLICAS DEL MUNICIPIO PARA BRINDAR UN INFORME DEL PROCESO DE CONSTRUCCION DE LA OBRA.</p> <p>b. SUPERVISAR QUE LOS MATERIALES Y VOLUMENES VAYAN ACORDE A LAS ESPECIFICACIONES DEL PROYECTO</p> <p>b. QUE LA OBRA CUMPLA CON LAS ESPECIFICACIONES TECNICAS ESTABLECIDAS EN EL EXPEDIENTE DE OBRA.</p>			
¿Cuántas veces visitó la obra el CPS durante el trimestre?	4 VECES		
¿Cuántas veces se reunieron y que temas se trataron con el funcionario encargado de la obra?	SE TRATARON TEMAS REFERENTES HA REALIZAR LOS TRABAJOS CONFORME AL PROYECTO Y SEGUIR LOS PROCESOS CONSTRUCTIVOS ADECUADOS.		
¿Se recibió alguna queja, denuncia o sugerencia por parte de las personas beneficiarias?	Sí	Fecha de notificación al municipio	
	No X		
Firmas			
Nombre del Presidente (a) del Comité de Participación Social	NERI BÁEZ SÁNCHEZ		
Firma			
Nombre del Enlace de la Participación Social	ING. JOSE BALAN JIMENEZ		
Cargo	DIRECTOR DE OBRAS PUBLICAS		
Firma			



Anexo 4. Formato para la captación y atención de quejas, denuncias y sugerencias de los Comités de participación social FIS MDF.

Responsable del llenado: Presidente del Comité de Participación Social FIS MDF

Fecha de la Interposición:		Ejercicio fiscal	
Queja	Denuncia		Sugerencia
Nombre de la queja, denuncia o sugerencia			
Datos de la Obra			
Ubicación o dirección			
Localidad		Municipio	Estado

Datos de Identificación de la persona que promueve			
Anónimo			
Nombre completo			
Sexo		Edad	Escolaridad
Ocupación		Teléfono	
Descripción de la queja, denuncia y o sugerencia.			
Acuse de recibo en el CPS			
Fecha		Nombre y Firma de quien recibela queja, denuncia y/o sugerencia (Presidente CPS)	
Acuse de Recibo Municipio			
Fecha		Nombre y Firma funcionario Enlace Participación Social	

Anexo 5. Formato de logros y resultados alcanzados por los Comités de Participación Social FISDMF

(Envío Anual)

Responsable del llenado: Presidente del Comité de Participación Social FISDMF

Obra:			Fecha	Día	Mes	Año
				01	10	2020
El Comité de Participación Social lo integran:	Hombres	Mujeres				
	67	64				
Estado	PUEBLA					
Municipio	TLATLAUQUITEPEC					
Localidad	CHILILISTIPAN					
Nombre del Fondo que financió la obra.	FONDO DE INFRAESTRUCTURA SOCIAL MUNICIPAL Y DE LAS DEMARCACIONES TERRITORIALES DEL DISTRITO FEDERAL (FISM-DF)					
Monto invertido	\$ 925,503.33					
Tipo de apoyo que proporciona el Fondo:	1 X	Obra	2	Servicio	3	Apoyo
Descripción de apoyo. (escriba en qué consiste la obra, servicio o apoyo, según corresponda)	<p>SE CONSTRUIRA PAVIMENTACION CON CONCRETO HIDRAULICO EN LA LOCALIDAD DE CHILILISTIPAN REALIZANDO LOS SIGUIENTES TRABAJOS:</p> <p>TRAZO Y NIVELACION DE PLAZAS, ANDADORES, BANQUETAS Y PAVIMENTOS. PRIMEROS 10,000 M2.</p> <p>ESCARIFICADO O RASTREO DE TERRENO CON MOTONIVELADORA.</p> <p>CONFORMACION Y COMPACTACION DE SUBRASANTE AL 95% PROCTOR, EMPLEANDO MAQUINARIA CON UN ESPESOR PROMEDIO DE 15 CM. INCLUYE INCORPORACION DE AGUA.</p> <p>RELLENO Y SUMINISTRO DE MATERIAL DE BANCO (TEPETATE) EN BASE PARA FIRMES EN CAPAS DE 20 CMS CON PISON DE MANO, HUMEDECIENDO EL MATERIAL PARA HOMOGENEIZACION, INCLUYE: MATERIALES, EQUIPO, HERRAMIENTA, MANO DE OBRA, ACARREOS DENTRO Y FUERA DE LA OBRA Y DESPERDICIOS, MATERIAL MEDIDO EN SITIO.</p> <p>BASE HIDRAULICA CON MATERIAL QUE CUMPLA CON LAS NORMAS VIGENTES DE LA S.C.T., COMPACTADO AL 95% DE SU P.V.S.M. (P.V.S.M. COMPRENDIDO ENTRE 1,850 A 1,950 KG/CM3), INCLUYE AGUA, INCORPORACION, SUMINISTRO DE MATERIALES, MANO DE OBRA, MAQUINARIA, EQUIPO Y HERRAMIENTA (3.01.03.073.3.01.03.074), (NO INCLUYEN LOS ACARREOS DEL MATERIAL DEL BANCO THOMÉ A LA OBRA).</p> <p>ACARREO EN CAMION DE MATERIAL MIXTO. PRIMER KILOMETRO, CARGA MECANICA.</p> <p>ACARREO EN CAMION DE MATERIAL MIXTO. KILOMETRO SUBSECUENTE, ZONA SUB-URBANA.</p> <p>SOBRE ACARREO PARA LA PIEDRA, ARENA, EL MATERIAL DE FILTRO Y LOS AGREGADOS FINO Y GRUESO (INCISO 3.01.02.045-H. 03): SOBRE BRECHA HASTA 10 KILOMETROS A) PRIMER KILOMETRO 2) CARGA CON MAQUINA.</p> <p>SOBRE ACARREO PARA LA PIEDRA, ARENA, EL MATERIAL DE FILTRO Y LOS AGREGADOS FINO Y GRUESO (INCISO 3.01.02.045-H. 03): SOBRE BRECHA HASTA 10 KILOMETROS A) PRIMER KILOMETRO B) KILOMETRO SUBSECUENTE.</p> <p>PAVIEMENTO</p> <p>PAVIMENTO DE CONCRETO HIDRÁULICO DE 15 CM DE ESPESOR CON CONCRETO F´C = 250 KG/CM2 AGRAGADO MAXIMO DE 3/4", CON MALLA6, 6-10, 10, ACABADO CON VOLTEADOR EN LAS ARISTAS. INCLUYE: LIMPIEZA,</p>					



<p>EXCAVACIÓN, AFINE, ACARREO A LA PRIMERA ESTACIÓN 20 M. Y CIMBRADO. CORTE CON CORTADORA DE DISCO EN PAVIMENTO DE CONCRETO A 10 CM. DE ESPESOR. CALAFATEO DE GRIETAS. ACABADO RASTREADO ASPERO SOBRE PISOS DE CONCRETO PARA EVITAR DERRAPES DE VEHICULOS. CONSTRUCCION DE DENTELLON TRANSVERSAL PARA CONFINAMIENTO DE ADOQUIN O CONCRETO A BASE DE CONCRETO SIMPLE F'C = 150 KG/CM2 CON UNA SECCION DE 15 X 40 CM. A CADA 8.00 M. INCLUYE: EXCAVACION, CIMBRA, ACARREO DEL MATERIAL SOBRANTE HASTA 20 MTS. CUNETA DE CONCRETO HIDRÁULICO F'C = 150 KG/CM2 DE 0.80 M. DE ANCHO Y 0.08 M. DE ESPESOR. INCLUYE SUMINISTRO DE MAT. CONFORMACION DEL TERRENO, EQUIPO, MANO DE OBRA. LIMPIEZA GENERAL DURANTE LA OBRA INCLUYE ACARREOS DE ESCOMBROS, ETC. CONCRETO HECHO EN OBRA RESISTENCIA NORMAL VACIADO CON CARRETILLA Y BOTES F'C=250 KG/CM2 REVENIMIENTO DE 10 CM AGREGADO MAXIMO 3/4" EN CIMENTACION, INCLUYE: ELABORACIÓN, CURADO Y VACIADO. SUMINISTRO, HABILITADO Y COLADO DE MALLA ACERO 6 X 6-10/10 EN PISOS. SUMINISTRO Y APLICACIÓN DE PINTURA DE ESMALTE ALKIDAL EN APLANADOS EN PLAFONES, TRABES, COLUMNAS Y MUROS INCL. LIMPIEZAS, RESANAR, ETC.PARA TRABAJO TERM.</p> <p>MURO DE CONTENCION EXCAVACION A MANO EN CEPA PARA DESPLANTE DE ESTRUCTURAS, EN MATERIAL COMÚN SECO, PROFUNDIDAD DE 0.0 A 2.0 M. CUALQUIER ZONA, INCLUYE AFINE DE TALUDES Y FONDO. COMPACTACION DE TERRENO NATURAL EN CAPAS DE 20 CMS. DE ESPESOR POR MEDIOS MECANICOS PLANTILLA DE CONCRETO SIMPLE F'C = 100 KG/CM2 DE 6 CM. DE ESPESOR, CON AGREGADO MÁXIMO DE 19 MM. INCLUYE: MATERIALES, FABRICACIÓN DEL CONCRETO, ACARREOS, EQUIPO, HERRAMIENTA, MANO DE OBRA Y DESPERDICIOS. MURO DE PIEDRA BRASA, ACABADO COMUN ASENTADO CON MORTERO CEMENTO-ARENA 1:5 SUMINISTRO Y COLOCACION DE DRENES DE P.V.C. DE 4" DE DIAMETRO, @ 2 m RELLENO Y SUMINISTRO DE MATERIAL DE BANCO (TEPETATE) EN BASE PARA FIRMES EN CAPAS DE 20 CMS CON PISON DE MANO, HUMEDECIENDO EL MATERIAL PARA HOMOGENEIZACION, INCLUYE: MATERIALES, EQUIPO, HERRAMIENTA, MANO DE OBRA, ACARREOS DENTRO Y FUERA DE LA OBRA Y DESPERDICIOS, MATERIAL MEDIDO EN SITIO. ACARREO HORIZONTAL SIN PENDIENTE, DE PIEDRA BRASA, EN CARRETILLA DE 5.0 FT3 A 20.00 M.INCLUYE CARGA Y DESCARGA DEL MATERIAL</p>	
Periodo de Ejecución	Del 03/07/2020 al 01/10/2020
Fecha de inauguración o entrega de la obra.	01/10/2020
¿La obra inició y se concluyó conforme al periodo de ejecución?	Sí <input checked="" type="checkbox"/>
	No <input type="checkbox"/> ¿Por qué?
Desde su punto de vista, la obra se concluyó satisfactoriamente.	Sí <input checked="" type="checkbox"/>
	No <input type="checkbox"/> ¿Por qué?
¿El comité estuvo presente en la inauguración entrega de la obra?	Sí <input checked="" type="checkbox"/>
	No <input type="checkbox"/> ¿Por qué?
REPORTE DE MECANISMOS	
1. ¿Recibió toda la información necesaria para realizar las actividades referentes a Participación Social?	

Sí	X		No		
			En caso negativo pasar a la pregunta 1.3		
1.1 ¿Qué información recibió?					
1.2 A través de qué medio recibió esta información		ATRAVES DE LA DIRECCION DE OBRAS PUBLICAS DEL MUNICIPIO Y DEL ENLACE			
1.3 ¿Le solicitó información al representante municipal?	Sí	X	1.3.1 ¿Qué le entregó?	LOS FORMATOS DE PARTICIPACION SOCIAL	
	No		1.3.2 ¿Por qué?		
2. ¿Participó en capacitaciones?	Sí	X	2.1 ¿En cuántas participó?	2 CAPACITACIONES	
	No		2.2 ¿Por qué?		
		Pase a la pregunta 4			
3. ¿Cuáles fueron los resultados que obtuvo de participar en capacitaciones sobre Participación Social?		CONOCER DE MANERA MAS CLARA CUALES SON LAS FUNCIONES DE VERIFICACION Y SEGUIMIENTO QUE DEBEN DE HACER LOS COMITES DE PARTICIPACION SOCIAL, ADEMAS DE COMO LLEVAR EL SEGUIMIENTO DE LA OBRAS.			
		Sí		Pase a la pregunta 6	
4. ¿Detectó que las capacitaciones se utilizaron para otros fines distintos a su objetivo?		No	X		
4.1 ¿Para qué fin se utilizó?		Políticos			
		Lucro			
		Otro	Especifique		
5. ¿Recibió usted, quejas o denuncias de parte de los beneficiarios?		Sí			
		No	X	Pase a la pregunta 7	
5.1 ¿Cuántas recibió?					
5.2 ¿A qué se refirieron?		1	Aplicación del recurso		
		2	Ejecución del programa		
		3	Irregularidades en el servicio ofrecido		
		4	Otro.	Especifique	
6. ¿Entregó las quejas o denuncias a la autoridad correspondiente?		Sí			
		No		¿Por qué no las presentó?	
6.1 ¿En dónde las presentó?					
1	Dependencia federal	3	Dependencia municipal	5	Órgano Interno de la Dependencia Estatal
2	Dependencia estatal	4	Órgano Interno de la dependencia federal	6	Otro. Especifique



6.2 Escriba el nombre del empleado y la dependencia donde trabaja, que le recibió las quejas o denuncias					
7. Mencione a menos 3 logros que considere derivaron de su participación en el Comité de Participación Social FISMDF.					
1.-LA CULMINACIÓN DE LA OBRA SATISFACTORIAMENTE.					
2.-INFORMAR A LOS CIUDADANOS DEL AVANCE DE LA OBRA.					
3.-VERIFICAR QUE LA OBRA SE REALICE CONFORME A LAS ESPECIFICACIONES QUE TIENE EL EXPEDIENTE TECNICO					
8. Mencione al menos 3 resultados que obtuvo su comunidad de haber participado en el Comité de Participación Social FISMDF.					
1.-QUE SE LLEVARA ACABO UNA OBRA QUE ERA NECESARIA PARA LA COMUNIDAD.					
2.-EL DERECHO DEL PODER FORMAR PARTE DEL COMITÉ SIN RESTRICCIÓN ALGUNA.					
3.-TENER LA CERTEZA DE QUE LA OBRA SE CULMINO DE ACUERDO A LOS LINEAMIENTOS ESPECIFICADOS Y CON FORME AL PROYECTO					
9. ¿Informó a su comunidad sobre los resultados de haber participado en el Comité de Participación Social FISMDF?	<table border="1"> <tr> <td>Sí</td> <td>X</td> </tr> <tr> <td>No</td> <td></td> </tr> </table>	Sí	X	No	
Sí	X				
No					
Firmas					
Nombre del Presidente del Comité de Participación Social	NERI BÁEZ SÁNCHEZ				
Firma					
Nombre del funcionario Enlace Participación Social	ING. JOSE BALAN JIMENEZ				
Cargo	DIRECTOR DE OBRAS PUBLICAS				
Firma					