



Anexo 1

Acta de Instalación del Comité de Participación Social

Siendo las 08:00 horas. del día 06 del mes de octubre del 2020, unidos en la localidad Mazatepec, del Municipio de Tlatlauquitepec del Estado de Puebla, se encuentran reunidos el C. Ing. José Balan Jiménez, Representante de la Ejecutora (Dir. de Obras Públicas Municipal), el C. Juan Luis Reyes Mestiza, el C. Ismael Galicia Ignacio, la C. Teresa de Jesús Martín Jiménez, la C. Viviana Landero Arroyo, y la C. Elider Hernández Díaz, para celebrar la instalación del Comité de Participación Social, que dará seguimiento y verificación de la obra: **REHABILITACION DEL PARQUE EN LA JUNTA MUNICIPAL DE MAZATEPEC (SEGUNDA ETAPA) PERTENECIENTE AL MUNICIPIO DE TLATLAUQUITEPEC, PUEBLA.**

Que el artículo 33, apartado B, fracción II, inciso b) de la Ley de Coordinación Fiscal, establece la obligación a las entidades, municipios y demarcaciones territoriales de promover la participación ciudadana en las comunidades beneficiarias de los proyectos del Fondo de Aportaciones para la Infraestructura Social, a efecto de participar en la programación, ejecución, control, seguimiento y evaluación de las obras y acciones que se vayan a realizar.

Que los Lineamientos Generales para la Operación del Fondo de Aportaciones para la Infraestructura Social en su numeral 5.3 establecen los municipios deberán reportar trimestralmente las actividades de los Comités de Participación Social, conforme a lo establecido en la Guía de participación social FISMDF.

Que la Guía de Participación define al Comité de Participación como un Órgano de participación social y representación de una comunidad, ya sea urbana, rural o indígena, electos de manera democrática que dan seguimiento a la ejecución de las obras o acciones que se programan a través del FISMDF, así como cualquier otra forma de organización con la que cuente el municipio o alcaldía, mismo que deberán conformarse en cada obra del FISMDF. Este acto deberá formalizarse mediante la elaboración del acta respectiva.

Que el Comité de Participación Social (CPS) deberá estar compuesto por cinco personas de la comunidad beneficiaria, que ocuparán los cargos de presidente (a), secretario (a), y Vocales, cuyo objetivo será el participar en la programación, ejecución, control, seguimiento y evaluación de las obras y acciones que se vayan a realizar con el Fondo de Aportaciones para la Infraestructura Social Municipal y de las Demarcaciones Territoriales del Distrito Federal.

EL CPS tendrá las siguientes actividades:



- Participar en las capacitaciones que brindará el Órgano Estatal de Control y los Gobiernos Municipales sobre las tareas y responsabilidades de vigilancia y mantenimiento de las obras que vigilará cada Comités de Participación Social FISMDF.
- Llenar los formatos de seguimiento de las obras, captación y atención de quejas, denuncias, sugerencias, difusión de los logros y resultados alcanzados por los Comités de Participación Social FISMDF y entregarlos al funcionario municipal responsable de las actividades de los CPS.

En tal contexto, tomando en consideración las atribuciones que se contienen en los ordenamientos de referencia para dicho comité se emite el siguiente:

ACUERDO

ÚNICO. - Se declara formalmente INSTALADO el Comité de Participación Social En la localidad Mazatepec, del Municipio de Tlatlauguitepec del Estado de Puebla, que dará seguimiento y verificación de la obra REHABILITACION DEL PARQUE EN LA JUNTA MUNICIPAL DE MAZATEPEC (SEGUNDA ETAPA) PERTENECIENTE AL MUNICIPIO DE TLATLAUQUITEPEC, PUEBLA.

Con lo anterior, se da por concluida la presente acta, firmando al calce los intervinientes e integrantes del Comité de Participación Social, para los efectos conducentes.

INTEGRANTES DEL COMITÉ DE PARTICIPACIÓN SOCIAL FISMDF

NOMBRE	CARGO	FIRMA
C. Juan Luis Reyes Mestiza.	PRESIDENTE	
C. Ismael Galicia Ignacio.	SECRETARIO	
C. Teresa de Jesús Martin Jiménez.	VOCAL	
C. Viviana Landero Arroyo.	VOCAL	
C. Elider Hernández Diaz.	VOCAL	

TESTIGOS

NOMBRE	CARGO	FIRMA
Ing. José Balan Jiménez	REPRESENTANTE DE LA EJECUTORA (DIR. DE OBRAS PÚBLICAS MUNICIPAL)	
	ENLACE PARTICIPACIÓN SOCIAL	



Anexo 2

Ficha de control de capacitación al Comité de Participación Social FISMDF

Fecha: 26 de octubre de 2020


Información General	
Municipio	Tlatlauquitepec.
Localidad	Mazatepec
Obra que verifica el CPS	REHABILITACION DEL PARQUE EN LA JUNTA MUNICIPAL DE MAZATEPEC (SEGUNDA ETAPA) PERTENECIENTE AL MUNICIPIO DE TLATLAUQUITEPEC, PUEBLA
Fecha y hora de la capacitación	26 de octubre de 2020 9:00 am.
Lugar de la capacitación	En la comunidad casa del inspector.



Información Capacitación	
Fecha y hora de la capacitación	26 de octubre de 2020 9:00 am.
Lugar de la capacitación	En la comunidad casa del inspector.
Nombre facilitador	Ing. Nicolas Manilla Aguilar.
Nombre facilitador	
Tema	Responsabilidades y Obligaciones de los CPS.
Número de asistentes	10 asistentes.



Lista de asistencia			
Nombre	Apellidos	Cargo	Firma
C. Juan Luis	Reyes Mestiza.	Presidente.	
C. Ismael	Galicia Ignacio.	Secretario.	
C. Teresa de Jesús	Martin Jiménez.	Vocal.	
C. Viviana	Landero Arroyo.	Vocal.	
C. Elider	Hernández Diaz.	Vocal.	

Fotografías





(Handwritten signature)

Nombre y firma del Enlace Participación Social

Anexo 3.

Reporte trimestral de las actividades desarrolladas por los Comités de Participación Social FISMDF

Responsable del llenado: presidente (a) del Comité de Participación Social FISMDF

Fecha: 26 de noviembre de 2020

Nombre de la obra:	REHABILITACION DEL PARQUE EN LA JUNTA MUNICIPAL DE MAZATEPEC (SEGUNDA ETAPA) PERTENECIENTE AL MUNICIPIO DE TLATLAUQUITEPEC, PUEBLA	Fecha	Día	Mes	Año
			26	noviembre	2020
¿El CPS supervisa más de una obra?	Sí				
	No				
Número de obras revisadas:	1 obra				
	Hombres Mujeres				

**BIENESTAR**

SECRETARÍA DE BIENESTAR

**2020**

LEONORA VICARIO

SEMPREATA MADRE DE LA PATRIA

El Comité de Participación Social lo integran:	2	3				
Estado	Puebla.					
Municipio	Tlatlauquitepec.					
Localidad	Mazatepec					
Fecha de instalación del CPS	06 de octubre de 2020					
Nombre del Fondo que financiará la obra	FONDO DE APORTACIONES PARA LA INFRAESTRUCTURA SOCIAL (FISMDF)					
Tipo de apoyo que proporciona el Fondo:	1	Obra	2	Servicio	3	Apoyo
Descripción de la obra. (escriba en qué consiste la obra, servicio o apoyo, según corresponda)	<p>PRELIMINARES</p> <p>TRAZO Y NIVELACION DE PLAZAS, ANDADORES, BANQUETAS Y PAVIMENTOS. PRIMEROS 10,000 M2; 640.00 M2</p> <p>DEMOLICION A MANO DE PAVIMENTO DE PIEDRA BOLA (EMPEDRADO) HASTA 15 CM. DE ESPESOR. 314.83 M3</p> <p>ACARREO HORIZONTAL SIN PENDIENTE, DE PIEDRA BRASA, EN CARRETILLA DE 5.0 FT3 A 20.00 M. INCLUYE CARGA Y DESCARGA DEL MATERIAL 47.22 M3.</p> <p>"PASILLOS DE PARQUE"</p> <p>EXCAVACION A MANO EN ZANJA, INCLUYE AFINE DE TALUDES Y FONDO. MATERIAL COMUN SECO, CUALQUIER ZONA, PROFUNDIDAD DE 0.00 A 2.00 M; 47.22 M3</p> <p>BASE O SUB-BASE DE GRAVA CEMENTADA CONTROLADA DE 15 CM DE ESPESOR COMPACTO INCLUYE 1ER KM DE ACARREO; 47.22 M3</p> <p>DALA O CADENA DE DESPLANTE, INCLUYE CIMBRA Y DESCIMBRA SECCION=15 X 15 CM, CONCRETO F'C=150 KG/CM2-3/4", REFORZADA CON ARMEX DE 15 X 15-4; 244.85 M.</p> <p>PISO DE CONCRETO HIDRAULICO DE 10 CM. DE ESPESOR CON CONCRETO F'C = 150 KG/CM² AGREGADO MAXIMO DE 3/4", CON MALLA 6-6/10-10, ACABADO CON VOLTEADOR. INCLUYE: LIMPIEZA, EXCAVACION, ACARREO A LA PRIMERA ESTACION 20 M., Y CIMBRADO. 314.83 M2</p> <p>SUMINISTRO Y ELABORACION DE ACABADO ESTAMPADO EN CONCRETO MODELO PARIS TILE INCLUYE: DESMOLDANTE, SELLADOR, COLOR MATERIALES, MANO DE OBRA Y HERRAMIENTA. 314.83 M3</p> <p>SUMINISTRO Y COLOCACIÓN DE 12 PLANTAS VARIADAS ADECUADAS AL LUGAR, CON FOLLAJE, FLORES, CON ALTURAS MÍNIMO DE 40 CM., PIEDRAS DE RIO Y TRONCOS, INCLUYE: MANTENIMIENTO POR 30 DÍAS, TIERRA VEGETAL Y TODO LO NECESARIO PARA SU CORRECTA EJECUCIÓN. 162.58 M2.</p> <p>SUMINISTRO Y COLOCACION DE MODULO DE JUEGOS INFANTILES MODELO EOS-610 DE MARCA JUMBO O SIMILAR QUE INCLUYE:</p>					



ESCALERA DE ACCESO, BARANDAL, BAJADA OLAS 2.40 MTS., TREPADERO EN ESPIRAL Y PASAMANOS PARA EDADES DE 5 A 12 AÑOS Y CAPACIDAD PARA 48 NIÑOS; 100 PZAS

RETIRO DE PINTURA DE ESMALTE CON REMOVEDOR, INCLUYE: MATERIALES, MANO DE OBRA Y HERRAMIENTA, NO INCLUYE ANDAMIOS; 226.00 M2

SUMINISTRO Y APLICACION DE PINTURA ESMALTE COMEX 100 SOBRE HERRERIA SIN VIDRIO, INCLUYE UNA MANO DE ANTICOROSIVO CON DESARROLLO DE 0.30 M2 EN AMBAS CARAS POR M2 (2 MANOS) 226.00

SUMINISTRO Y COLOCACION DE LETRAS DESTINO (MAZATEPEC) A BASE DE LAMINA NEGRA CAL. 16 Y BASTIDOR DE ANGULO, INCLUYE MATERIAL, MANO DE OBRA, PRIMARIO, PINTURA CON DETALLES REPRESENTATIVOS DE LA LOCALIDAD Y TODO LO NECESARIO ÁRA SU CORRECTA EJECUCIÓN. 100 PZAS

"PERIMETRO DE FUENTE"

TRAZO Y NIVELACION DE PLAZAS, ANDADORES, BANQUETAS Y PAVIMENTOS. PRIMEROS 10,000 M2 333.00 M2

EXCAVACION A MANO EN ZANJA, INCLUYE AFINE DE TALUDES Y FONDO. MATERIAL COMUN SECO, CUALQUIER ZONA, PROFUNDIDAD DE 0.00 A 2.00 M; 23.12 M3

BASE O SUB-BASE DE GRAVA CEMENTADA CONTROLADA DE 15 CM DE ESPESOR COMPACTO INCLUYE 1ER KM DE ACARREO 17.34 M2

FIRME DE CONCRETO HECHO EN OBRA RESISTENCIA NORMAL F'C=150 KG/CM2 AGREGADO MAXIMO 3/4" DE 8 CM DE ESPESOR; 115.58 M2.

CIMBRADO Y DESCIMBRADO CON CHAROLAS METALICAS 126.27 M2.

GUARNICIÓN DE CONCRETO SIMPLE F'C = 150 KG/CM² DE 15 X 20 X 40 CM. INCLUYE: TRAZO, PREPARACIÓN DE TERRACERÍAS, HUMEDAD, CIMBRA Y DECIMBRA METÁLICA EN FRONTERAS, COLADO, CURADO Y LIMPIEZA TOTAL DEL ÁREA DE TRABAJO, HERRAMIENTA Y MANO DE OBRA. 140.79 M

ACABADO CON VOLTEADOR METALICO EN ARISTAS O JUNTAS DE GUARNICIONES, FIRMES, O PISOS DE CONCRETO. 252.54 M

PISO EMPEDRADO CON PIEDRA LAJA, ASENTADA CON MORTERO CEMENTO ARENA PROPORCION 1:5, INCLUYE AGUA PARA HUMEDECER PIEDRA. 115.58 M2

SUMINISTRO Y COLOCACIÓN DE 12 PLANTAS VARIADAS ADECUADAS AL LUGAR, CON FOLLAJE, FLORES, CON ALTURAS MÍNIMO DE 40 CM., PIEDRAS DE RIO Y TRONCOS, INCLUYE: MANTENIMIENTO POR 30 DÍAS, TIERRA VEGETAL Y TODO LO NECESARIO PARA SU CORRECTA EJECUCIÓN. 144.16 M2



PLANTILLA DE CONCRETO SIMPLE F'C = 100 KG/CM2 DE 6 CM. DE ESPESOR, CON AGREGADO MÁXIMO DE 19 MM. INCLUYE: MATERIALES, FABRICACIÓN DEL CONCRETO, ACARREOS, EQUIPO, HERRAMIENTA, MANO DE OBRA Y DESPERDICIOS. 12.00 M2

CIMIENTOS DE MAMPOSTERIA DE PIEDRA BRASA ASENTADA CON



		<p>MORTERO CEMENTO-ARENA 1:4; 4.80 M3</p> <p>CIMIENTOS DE MAMPOSTERIA DE PIEDRA BRASA ASENTADA CON MORTERO CEMENTO-ARENA 1:4; 30.00 M2</p> <p>APLANADO FINO EN MUROS A PLOMO Y REGLA CON MORTERO CEMENTO-ARENA 1:3 ESPESOR PROMEDIO = 2.5 CM INCLUYE REPELLADO PULIDO CON PLANA; 60.00 M2</p> <p>SUMINISTRO Y APLICACION DE PINTURA VINILICA VINIMEX EN MUROS Y PLAFONES DE MEZCLA FINA, INCLUYE UNA MANO DE SELLADOR Y DOS MANOS DE PINTURA; 60.00 M2</p> <p>FORJADO DE ESCALONES DE 0.28 X 0.17 CM. CON TABIQUE ROJO RECOCIDO, ASENTADO CON MORTERO CEMENTO-ARENA 1:4, INCLUYE: TRAZO, MATERIALES, ACARREOS Y HERRAMIENTA. 12.00 M</p>																
¿La obra fue consensuada con las personas beneficiarias?	Sí																	
	No	¿Por qué?																
Periodo de Ejecución	Del	0	6	1	0	2	0	2	0	al	0	5	1	2	2	0	2	0
		Día		mes		año				día		mes		año				
¿La obra se está ejecutando en el periodo informado por el municipio?	Sí																	
	No	¿Por qué?																
Número de personas que beneficiará la obra	Hombres	700																
	Mujeres	877																
¿El CPS ha recibido capacitación por parte del municipio, respecto a sus funciones?	Sí	Fecha: 26 de octubre de 2020																
	No	¿Por qué?																
¿Qué acciones de manera concreta realizaron para verificar el inicio, avance o término de la obra?																		
<p>a. REUNIONES CON EL DIRECTOR DE OBRAS PUBLICAS DEL MUNICIPIO PARA BRINDAR UN INFORME DEL PROCESO DE CONSTRUCCION DE LA OBRA.</p> <p>b. SUPERVISAR QUE LOS MATERIALES Y MONTOS FUERAN ACORDES A LO QUE PLANTEO LA EJECUTORA DE LA OBRA.</p> <p>c. QUE LA OBRA CUMPLIERA CON LAS ESPECIFICACIONES ESTABLECIDAS EN EL EXPEDIENTE TECNICO.</p>																		
¿Cuántas veces visitó la obra el CPS durante el trimestre?		4 VECES																



¿Cuántas veces se reunieron y que temas se trataron con el funcionario encargado de la obra?	SE TRATARON TEMAS SOBRE EL PROCESO DE LA OBRA ASI COMO LOS RETRASOS QUE HAN EXISTIDO EN LA EJECUCION DE LA MISMA		
¿Se recibió alguna queja, denuncia o sugerencia por parte de las personas beneficiarias?	Sí	Fecha de notificación al municipio	
	No		
Firmas			
Nombre del presidente (a) del Comité de Participación Social	C. Juan Luis Reyes Mestiza		
Firma			
Nombre del Enlace de la Participación Social	Ing. José Balán Jiménez.		
Cargo			
Firma			



Anexo 4. Formato para la captación y atención de quejas, denuncias y sugerencias de los Comités de participación social FISMDF.

Responsable del llenado: presidente del Comité de Participación Social FISMDF

Fecha de la Interposición:		Ejercicio fiscal	
Queja		Denuncia	Sugerencia
Nombre de la queja, denuncia o sugerencia			
Datos de la Obra			
Ubicación o dirección			
Localidad		Municipio	Estado

Datos de Identificación de la persona que promueve			
Anónimo			
Nombre completo			
Sexo	Edad	Escolaridad	
Ocupación		Teléfono	
Descripción de la queja, denuncia y o sugerencia.			
Acuse de recibo en el CPS			
Fecha	Nombre y Firma de quien recibela queja, denuncia y/o sugerencia (presidente CPS)		
Acuse de Recibo Municipio			
Fecha	Nombre y Firma funcionario Enlace Participación Social		

**Anexo 5. Formato de logros y resultados alcanzados por los
Comités de Participación Social FISMDF
(Envío Anual)**

Responsable del llenado: presidente del Comité de Participación Social FISMDF

Obra:	REHABILITACION DEL PARQUE EN LA JUNTA MUNICIPAL DE MAZATEPEC (SEGUNDA ETAPA) PERTENECIENTE AL MUNICIPIO DE TLATLAUQUITEPEC, PUEBLA		Fecha	Día	Mes	Año
				05	diciembre	2020
El Comité de Participación Social lo integran:	Hombres	Mujeres				
	2	3				
Estado	Puebla					
Municipio	Tlatlauquitepec					
LOCALIDAD	Mazatepec					
Nombre del Fondo que financió la obra.	FONDO DE APORTACIONES PARA LA INFRAESTRUCTURA SOCIAL (FISMDF)					
Monto invertido	\$ 1,030, 487.45					
Tipo de apoyo que proporciona el Fondo:	1	Obra	2	Servicio	3	Apoyo
Descripción de apoyo. (escriba en qué consiste la obra, servicio o apoyo, según corresponda)	<p align="center">PRELIMINARES</p> <p>TRAZO Y NIVELACION DE PLAZAS, ANDADORES, BANQUETAS Y PAVIMENTOS. PRIMEROS 10,000 M2; 640.00 M2</p> <p>DEMOLICION A MANO DE PAVIMENTO DE PIEDRA BOLA (EMPEDRADO) HASTA 15 CM. DE ESPESOR. 314.83 M3</p> <p>ACARREO HORIZONTAL SIN PENDIENTE, DE PIEDRA BRASA, EN CARRETILLA DE 5.0 FT3 A 20.00 M. INCLUYE CARGA Y DESCARGA DEL MATERIAL 47.22 M3.</p> <p>"PASILLOS DE PARQUE" EXCAVACION A MANO EN ZANJA, INCLUYE AFINE DE TALUDES Y FONDO. MATERIAL COMUN SECO, CUALQUIER ZONA, PROFUNDIDAD DE 0.00 A 2.00 M; 47.22 M3</p> <p>BASE O SUB-BASE DE GRAVA CEMENTADA CONTROLADA DE 15 CM DE ESPESOR COMPACTO INCLUYE 1ER KM DE ACARREO; 47.22 M3</p> <p>DALA O CADENA DE DESPLANTE, INCLUYE CIMBRA Y DESCIMBRA SECCION=15 X 15 CM, CONCRETO F'C=150 KG/CM2-3/4", REFORZADA CON ARMEX DE 15 X 15-4; 244.85 M.</p> <p>PISO DE CONCRETO HIDRAULICO DE 10 CM. DE ESPESOR CON CONCRETO</p>					

F'c = 150 KG/CM² AGREGADO MAXIMO DE 3/4", CON MALLA 6-6/10-10, ACABADO CON VOLTEADOR. INCLUYE: LIMPIEZA, EXCAVACION, ACARREO A LA PRIMERA ESTACION 20 M., Y CIMBRADO. 314.83 M2

SUMINISTRO Y ELABORACION DE ACABADO ESTAMPADO EN CONCRETO MODELO PARIS TILE INCLUYE: DESMOLDANTE, SELLADOR, COLOR MATERIALES, MANO DE OBRA Y HERRAMIENTA. 314.83 M3

SUMINISTRO Y COLOCACIÓN DE 12 PLANTAS VARIADAS ADECUADAS AL LUGAR, CON FOLLAJE, FLORES, CON ALTURAS MÍNIMO DE 40 CM., PIEDRAS DE RIO Y TRONCOS, INCLUYE: MANTENIMIENTO POR 30 DÍAS, TIERRA VEGETAL Y TODO LO NECESARIO PARA SU CORRECTA EJECUCIÓN. 162.58 M2.

SUMINISTRO Y COLOCACION DE MODULO DE JUEGOS INFANTILES MODELO EOS-610 DE MARCA JUMBO O SIMILAR QUE INCLUYE: ESCALERA DE ACCESO, BARANDAL, BAJADA OLAS 2.40 MTS., TREPADERO EN ESPIRAL Y PASAMANOS PARA EDADES DE 5 A 12 AÑOS Y CAPACIDAD PARA 48 NIÑOS; 100 PZAS

RETIRO DE PINTURA DE ESMALTE CON REMOVEDOR, INCLUYE: MATERIALES, MANO DE OBRA Y HERRAMIENTA, NO INCLUYE ANDAMIOS; 226.00 M2

SUMINISTRO Y APLICACION DE PINTURA ESMALTE COMEX 100 SOBRE HERRERIA SIN VIDRIO, INCLUYE UNA MANO DE ANTICOROSIVO CON DESARROLLO DE 0.30 M2 EN AMBAS CARAS POR M2 (2 MANOS) 226.00

SUMINISTRO Y COLOCACION DE LETRAS DESTINO (MAZATEPEC) A BASE DE LAMINA NEGRA CAL. 16 Y BASTIDOR DE ANGULO, INCLUYE MATERIAL, MANO DE OBRA, PRIMARIO, PINTURA CON DETALLES REPRESENTATIVOS DE LA LOCALIDAD Y TODO LO NECESARIO ÁRA SU CORRECTA EJECUCIÓN. 100 PZAS

"PERIMETRO DE FUENTE"

TRAZO Y NIVELACION DE PLAZAS, ANDADORES, BANQUETAS Y PAVIMENTOS. PRIMEROS 10,000 M2 333.00 M2

EXCAVACION A MANO EN ZANJA, INCLUYE AFINE DE TALUDES Y FONDO. MATERIAL COMUN SECO, CUALQUIER ZONA, PROFUNDIDAD DE 0.00 A 2.00 M; 23.12 M3

BASE O SUB-BASE DE GRAVA CEMENTADA CONTROLADA DE 15 CM DE ESPESOR COMPACTO INCLUYE 1ER KM DE ACARREO 17.34 M2

FIRME DE CONCRETO HECHO EN OBRA RESISTENCIA NORMAL F'c=150 KG/CM² AGREGADO MAXIMO 3/4" DE 8 CM DE ESPESOR; 115.58 M2.

CIMBRADO Y DESCIMBRADO CON CHAROLAS METALICAS 126.27 M2.

GUARNICIÓN DE CONCRETO SIMPLE F'c = 150 KG/CM² DE 15 X 20 X 40 CM. INCLUYE: TRAZO, PREPARACIÓN DE TERRACERÍAS, HUMEDAD, CIMBRA Y DECIMBRA METÁLICA EN FRONTERAS, COLADO, CURADO Y LIMPIEZA TOTAL DEL ÁREA DE TRABAJO, HERRAMIENTA Y MANO DE OBRA. 140.79 M

ACABADO CON VOLTEADOR METALICO EN ARISTAS O JUNTAS DE GUARNICIONES, FIRMES, O PISOS DE CONCRETO. 252.54 M

PISO EMPEDRADO CON PIEDRA LAJA, ASENTADA CON MORTERO CEMENTO ARENA PROPORCION 1:5, INCLUYE AGUA PARA HUMEDECER PIEDRA.

115.58 M2

SUMINISTRO Y COLOCACIÓN DE 12 PLANTAS VARIADAS ADECUADAS AL LUGAR, CON FOLLAJE, FLORES, CON ALTURAS MÍNIMO DE 40 CM., PIEDRAS DE RIO Y TRONCOS, INCLUYE: MANTENIMIENTO POR 30 DÍAS, TIERRA VEGETAL Y TODO LO NECESARIO PARA SU CORRECTA EJECUCIÓN. 144.16 M2

PLANTILLA DE CONCRETO SIMPLE F'C = 100 KG/CM2 DE 6 CM. DE ESPESOR, CON AGREGADO MÁXIMO DE 19 MM. INCLUYE: MATERIALES, FABRICACIÓN DEL CONCRETO, ACARREOS, EQUIPO, HERRAMIENTA, MANO DE OBRA Y DESPERDICIOS. 12.00 M2

CIMIENTOS DE MAMPOSTERIA DE PIEDRA BRASA ASENTADA CON MORTERO CEMENTO-ARENA 1:4; 4.80 M3


CIMIENTOS DE MAMPOSTERIA DE PIEDRA BRASA ASENTADA CON MORTERO CEMENTO-ARENA 1:4; 30.00 M2

APLANADO FINO EN MUROS A PLOMO Y REGLA CON MORTERO CEMENTO-ARENA 1:3 ESPESOR PROMEDIO = 2.5 CM INCLUYE REPELLADO PULIDO CON PLANA; 60.00 M2


SUMINISTRO Y APLICACION DE PINTURA VINILICA VINIMEX EN MUROS Y PLAFONES DE MEZCLA FINA, INCLUYE UNA MANO DE SELLADOR Y DOS MANOS DE PINTURA; 60.00 M2

FORJADO DE ESCALONES DE 0.28 X 0.17 CM. CON TABIQUE ROJO RECOCIDO, ASENTADO CON MORTERO CEMENTO-ARENA 1:4, INCLUYE: TRAZO, MATERIALES, ACARREOS Y HERRAMIENTA. 12.00 M

Periodo de Ejecución	Del	0	6	1	0	2	0	2	0	Al	0	5	1	2	2	0	2	0
		día		mes		año					día	mes			año			
Fecha de inauguración o entrega de la obra.	05 de diciembre de 2020																	
¿La obra inició y se concluyó conforme al periodo de ejecución?	Sí																	
	No	¿Por qué?																
Desde su punto de vista, la obra se concluyó satisfactoriamente.	Sí																	
	No	¿Por qué?																
¿El comité estuvo presente en la inauguración entrega de la obra?	Sí																	
	No	¿Por qué?																
REPORTE DE MECANISMOS																		
1. ¿Recibió toda la información necesaria para realizar las actividades referentes a Participación Social?																		
Sí																		
		No																
		En caso negativo pasar a la pregunta 1.3																



1.1 ¿Qué información recibió?					
1.2 A través de qué medio recibió esta información					
1.3 ¿Le solicitó información al representante municipal?	Sí		1.3.1 ¿Qué le entregó?	Los formatos de participación social.	
	No		1.3.2 ¿Por qué?		
2. ¿Participó en capacitaciones?	Sí		2.1 ¿En cuántas participó?	2 capacitaciones	
	No		2.2 ¿Por qué?		
3. ¿Cuáles fueron los resultados que obtuvo de participar en capacitaciones sobre Participación Social?			Conocer a mayor detalle cuales son las funciones de verificación y seguimiento que deben hacer los comités de participación social.		
		Sí	Pase a la pregunta 6		
4. ¿Detectó que las capacitaciones se utilizaron para otros fines distintos a su objetivo?		No			
4.1 ¿Para qué fin se utilizó?			Políticos		
			Lucro		
			Otro	Especifique	
5. ¿Recibió usted, quejas o denuncias de parte de los beneficiarios?	Sí				
	No	Pase a la pregunta 7			
5.1 ¿Cuántas recibió?					
5.2 ¿A qué se refirieron?	1	Aplicación del recurso			
	2	Ejecución del programa			
	3	Irregularidades en el servicio ofrecido			
	4	Otro.	Especifique		
6. ¿Entregó las quejas o denuncias a la autoridad correspondiente?		Sí			
		No	¿Por qué no las presentó?		
6.1 ¿En dónde las presentó?					
1	Dependencia federal	3	Dependencia municipal	5	Órgano Interno de la Dependencia Estatal
2	Dependencia estatal	4	Órgano Interno de la dependencia federal	6	Otro. Especifique
6.2 Escriba el nombre del empleado y la dependencia donde trabaja, que le recibió las quejas o denuncias					

7. Mencione a menos 3 logros que considere derivaron de su participación en el Comité de Participación Social FISMDF.				
La culminación de la obra en la localidad.				
Informar a los ciudadanos de manera permanente el avance de la obra.				
Exigir que se cumpla la realización de la obra tal y como lo establecido la autoridad ejecutora.				
8. Mencione al menos 3 resultados que obtuvo su comunidad de haber participado en el Comité de Participación Social FISMDF.				
Que se llevara a cabo una obra que era necesaria para la localidad.				
Ejercer el derecho de formar parte de un comité sin restricción alguna.				
Certeza al poder observar que efectivamente se terminó la obra.				
9. ¿Informó a su comunidad sobre los resultados de haber participado en el Comité de Participación Social FISMDF?	<table border="1"> <tr> <td>Sí</td> <td rowspan="2" style="background-color: black;"></td> </tr> <tr> <td>No</td> </tr> </table>	Sí		No
Sí				
No				
Firmas				
Nombre del presidente del Comité de Participación Social	C. Juan Luis Reyes Mestiza.			
Firma				
Nombre del funcionario Enlace Participación Social	Ing. José balan Jiménez.			
Cargo				
Firma	