

- Participar en las capacitaciones que brindará el Órgano Estatal de Control y los Gobiernos Municipales sobre las tareas y

EL CPS tendrá las siguientes actividades:

del Distrito Federal.
 la Infraestructura Social Municipal y de las Demarcaciones Territoriales obras y acciones que se vayan a realizar con el Fondo de Aportaciones para en la programación, ejecución, control, seguimiento y evaluación de las presidente (a), secretario (a), y Vocales, cuyo objetivo será el participar cinco personas de la comunidad beneficiaria, que ocuparán los cargos de Que el Comité de Participación Social (CPS) deberá estar compuesto por

deberá formalizarse mediante la elaboración del acta respectiva.
 alcaldía, mismo que deberán conformarse en cada obra del FISMDF. Este acto como cualquier otra forma de organización con la que cuente el municipio o ejecución de las obras o acciones que se programan a través del FISMDF, así rural o indígena, efectos de manera democrática que dan seguimiento a la de participación social y representación de una comunidad, ya sea urbana, Que la Guía de Participación define al Comité de Participación como un Órgano

Social, conforme a lo establecido en la Guía de participación social FISMDF.
 deberán reportar trimestralmente las actividades de los Comités de Participación para la Infraestructura Social en su numeral 5.3 establecen los municipios Que los Lineamientos Generales para la Operación del Fondo de Aportaciones

se vayan a realizar.
 ejecución, control, seguimiento y evaluación de las obras y acciones que comunidades beneficiarias de los proyectos del Fondo de Aportaciones para la Infraestructura Social, a efecto de participar en la programación, demarcaciones territoriales de promover la participación ciudadana en las Coordinación Fiscal, establece la obligación a las entidades, municipios y Que el artículo 33, apartado B, fracción II, inciso b) de la Ley de

DE TLATLAUQUITEPEC PUEBLA (PRIMERA ETAPA)
 HIDRÁULICO EN LA CALLE BENITO JUAREZ DE LA COMUNIDAD DE TEPANZOT, MUNICIPIO seguimiento y verificación de la obra PAVIMENTACIÓN CON CONCRETO para celebrar la instalación del Comité de Participación Social, que dará Rosario, el C. Inés González Ramírez, y la C. Ernestina Zavalata Acevedo, Macario, la C. Elodia Asunción Luna Macario, la C. Victoriano Gregorio de la Ejecutora (Dir. de Obras Públicas Municipal), el C Rocio Luna Puebla, se encuentran reunidos el C. Ing. José Balán Jiménez, Representante en la localidad TEPANZOT, del Municipio de Tlatlaquitepec del Estado de Siendo las 09:00 horas. del día 28 del mes de NOVIEMBRE del 2020, reunidos

Acta de Instalación del Comité de Participación Social

Anexo 1



responsabilidades de vigilancia y mantenimiento de las obras que
vigilará cada Comités de Participación Social FISMD.

- llenar los formatos de seguimiento de las obras, captación y atención de quejas, denuncias, sugerencias, difusión de los logros y resultados alcanzados por los Comités de Participación Social FISMD y entregarlos al funcionario municipal responsable de las actividades de los CPS.





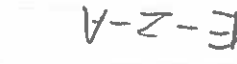

En tal contexto, tomando en consideración las atribuciones que se contienen en los ordenamientos de referencia para dicho comité se emite el siguiente:


ACUERDO

UNICO. - Se declara formalmente INSTALADO el Comité de Participación Social En la localidad TAPANZOL, del Municipio de Tlaltlaquitépec del Estado de Puebla, que dará seguimiento y verificación de la obra PAVIMENTACIÓN CON CONCRETO HIDRÁULICO EN LA CALLE BENITO JUAREZ DE LA COMUNIDAD DE TAPANZOL, MUNICIPIO DE TLALTLAQUITEPEC PUEBLA (PRIMERA ETAPA)

Con lo anterior, se da por concluida la presente acta, firmando al calce los intervinientes e integrantes del Comité de Participación Social, para los efectos conducentes.

INTEGRANTES DEL COMITÉ DE PARTICIPACIÓN SOCIAL FISMD

NOMBRE	CARGO	FIRMA
Rocio Luna Macario	PRESIDENTE	
Elodia Asunción Luna	SECRETARIO	
Victoriano Gregorio Macario	VOCAL	
Inés González Ramírez	VOCAL	
Ernestina Zavaleta	VOCAL	
Acevedo	VOCAL	

TESTIGOS	NOMBRE	CARGO	FIRMA
	Ing. José Balan Jiménez	REPRESENTANTE DE LA EJECUTORA (DIR. DE OBRAS PÚBLICAS MUNICIPALES)	
		ENLACE PARTICIPACIÓN SOCIAL	




Ficha de control de capacitación al Comité de Participación Social FISME

Anexo 2

Fecha: 02 de diciembre de 2020

Información General	
Municipio	Tlatlaucuiltepec.
Localidad	TEPANZOL
Obra que verifica el CPS	PAVIMENTACIÓN CON CONCRETO HIDRÁULICO EN LA CALLE BENITO JUAREZ DE LA COMUNIDAD DE TEPANZOL, MUNICIPIO DE TLATLAUCUILTEPEC PUEBLA (PRIMERA ETAPA)
Fecha y hora de la capacitación	02 de DICIEMBRE de 2020 9:00 am.
Lugar de la capacitación	En la comunidad casa del inspector.

Información Capacitación	
Fecha y hora de la capacitación	02 de DICIEMBRE de 2020 9:00 am.
Lugar de la capacitación	En la casa del inspector.
Nombre Facilitador	Ing. Nicolas Manilla Aguilar.
Nombre Facilitador	
Tema	Responsabilidades y Obligaciones de los CPS.
Numero de asistentes	10 asistentes.

Lista de asistencia			
Nombre	Apellidos	Cargo	Firma
Rocio	Luna Macario	Presidente.	
Elodia Asunción	Luna Macario	Secretario.	
Victoriano	Gregorio Rosario	Vocal.	
Inés	González Ramírez	Vocal.	Inés G.R
Ernestina	Zavaleta Acevedo	Vocal.	F-2-A



Nombre y firma del Enlace Participación Social

[Handwritten signature]



Fotografías

Anexo 3.

Reporte trimestral de las actividades desarrolladas por los Comités de Participación Social FISMDR

Responsable del llenado: presidente (a) del Comité de Participación Social FISMDR

Fecha: 15 de diciembre de 2020

PAVIMENTACIÓN CON CONCRETO HIDRÁULICO EN LA CALLE BENITO JUAREZ DE LA COMUNIDAD DE TEPANZOL, MUNICIPIO DE TIATLAUQUITEPEC PUEBLA (PRIMERA ETAPA)				Nombre de la obra:	
¿El CPS supervisa más de una obra?		SI		Número de obras revisadas: 1 obra	
El Comité de Participación Social de		Hombres		1	
Lo integran:		Mujeres		4	
Estado		Puebla.			
Municipio		Tiatlaquitepec.			
Localidad		TEPANZOL			
Fecha de instalación del CPS		28 de NOVIEMBRE de 2020			
Nombre del Fondo que financiará la obra		FONDO DE APORTACIONES PARA LA INFRAESTRUCTURA SOCIAL (FISMDR)			
Tipo de apoyo que proporciona el Fondo:		1	Obra	2	Servicio
Descripción de la obra. (escriba en que consiste la obra, servicio o apoyo, según corresponda)		TERRACERIA EXCAVACION EN CAVA POR MEDIOS MECANICOS TODAS LAS ZONAS MATERIAL SECO TIPO II-A EXCAVACION A MANO EN ZANJA, INCLUYE AFINE DE TALUDES Y FONDO. MATERIAL COMUN SECO, CUALQUIER ZONA, PROFUNDIDAD DE 0.00 A 2.00 M ACARREO EN CAMION DE MATERIAL MIXTO. PRIMER KILOMETRO, CARGA MECANICA ACARREO EN CAMION DE MATERIAL MIXTO. KILOMETRO SUBSECUENTE, ZONA URBANA COMPACTACION DE TERRENO NATURAL EN CAPAS DE 20 CMS. DE ESPESOR POR MEDIOS MECANICOS RELLENO A VOLTEO UTILIZANDO MATERIAL PRODUCTO DE LA EXCAVACION			





BIENESTAR



BASE HIDRAULICA
 ACARREO EN CAMION DE MATERIAL MIXTO. PRIMER
 KILOMETRO, CARGA MECANICA
 ACARREO EN CAMION DE MATERIAL MIXTO.
 KILOMETRO SUBSECUENTE, ZONA URBANA
 BASE HIDRAULICA CON MATERIAL QUE CUMPLA CON LAS
 NORMAS VIGENTES DE LA S.C.T., COMPACTADO AL 95% DE SU
 P.V.S.M. (P.V.S.M. COMPRESION ENTRE 1,850 A 1,950
 KG/CM³), INCLUYE AGUA, INCORPORACION, SUMINISTRO DE
 MATERIALES, MANO DE OBRA, MAQUINARIA, EQUIPO Y
 HERRAMIENTA (3.01.03.073.3.01.03.074), (NO INCLUYEN LOS
 ACARREOS DEL MATERIAL DEL BANCO THOME A LA OBRA)
PAVIMENTO
 CIMBRADO Y DESCIMBRADO CON CHAROLAS METALICAS, A
 DOS CARAS
 6/10-10
 SUMINISTRO Y COLOCACION DE MALTA ELECTROSOLDADA
 CONCRETO HECHO EN OBRA RESISTENCIA NORMAL VACIADO CON
 CARRETLA Y BOTES F.C.=250 KG/CM² REVENIMIENTO DE 10 CM
 AGREGADO MAXIMO 3/4" EN CIMENTACION, INCLUYE:
 ELABORACION, CURADO Y VACIADO.
 ACABADO RASTREADO ASPERO SOBRE PISOS DE CONCRETO PARA
 EVITAR DERRAPES DE VEHICULOS.
 CORTE CON CORTADORA DE DISCO EN PAVIMENTO DE CONCRETO A
 10 CM. DE ESPESOR.
 SUMINISTRO Y COLOCACION DE MEMBRANA ASFALTICA DE 4
 MM. COLOCADA LONGITUDINALMENTE.
 TOPE DE CONCRETO SIMPLE F.C = 150 KG/CM²,
 AGREGADO MAXIMO DE 3/4", HECHO EN OBRA, SECCION DE 60 X
 20 CM, ACABADO ESCOBILLADO.
 INCREMENTO O RENIVELACION DE POZO DE VISITA
 TIPO COMUN O ESPECIAL POR CADA 20 CMS. NO INCLUYE
 SUMINISTRO Y COLOCACION DE BROCAL Y TAPA.
 SUMINISTRO Y COLOCACION DE BROCAL Y TAPA DE
 CONCRETO, CON MORTERO CEMENTO-ARENA 1:3.
GUARNICION
 LIMPIA, TRAZO Y NIVELACION PARA AREAS DE A
 URBANIZAR, INCLUYE LOCALIZACION DE EJES, COTAS, NIVELES,
 EQUIPO, HERRAMIENTA Y MANO DE OBRA.
 EXCAVACION A MANO EN ZANJA, INCLUYE AFINE DE
 TALUDES Y FONDO. MATERIAL COMUN SECO, CUALQUIER ZONA,
 PROFUNDIDAD DE 0.00 A 2.00 M
 CIMBRADO Y DESCIMBRADO CON CHAROLAS METALICAS, A
 DOS CARAS
 CONCRETO HECHO EN OBRA RESISTENCIA NORMAL VACIADO
 CON CARRETLA Y BOTES F.C=150 KG/CM² REVENIMIENTO DE 10
 CM AGREGADO MAXIMO 3/4" EN CIMENTACION, INCLUYE:
 ELABORACION, VACIADO, VIRADO Y CURADO.
 ACABADO CON VOLTEADOR METALICO EN ARISTAS DE
 GUARNICIONES
 SUMINISTRO Y APLICACION DE PINTURA TIPO
 TRAFICO MCA. COMEX COLOR AMARILLO EN GUARNICIONES DE 30
 CM. DE DESARROLLO.
 CONSTRUCCION DE BENTELON TRANSVERSAL PARA
 CONFINAMIENTO DE ADOQUIN O CONCRETO. A BASE DE CONCRETO
 SIMPLE F.C=200 KG/CM² CON UNA SECCION DE 15 X 40 CM. A

CADA 8.00 M. INCLUYE: EXCAVACION, CIMBRA, ACARREO DEL MATERIAL SOBRIANTE HASTA 20 MTS			
CUNETTA			
EXCAVACION A MANO EN ZANJA, INCLUYE AFINE DE TALUDES Y FONDO. MATERIAL COMUN SECO, CUALQUIER ZONA, PROFUNDIDAD DE 0.00 A 2.00 M			
CIMBRADO Y DESCIMBRADO CON CHAROLAS METALICAS, A DOS CARAS.			
CONCRETO HECHO EN OBRA RESISTENCIA NORMAL VACIADO CON CARRITILLA Y BOTES F.C=150 KG/CM2 REVENIMIENTO DE 10 CM			
ACREGADO MAXIMO 3/4" EN CIMENTACION, INCLUYE: ELABORACION, VACIADO, VIBRADO Y CURADO.			
ACABADO ESCOBILLADO O FINO SOBRE FIRMES O PISOS DE CONCRETOS BANQUETAS			
<input checked="" type="checkbox"/> SI <input type="checkbox"/> No		? La obra fue consensuada con las personas beneficiarias?	
<input checked="" type="checkbox"/> SI <input type="checkbox"/> No		? La obra se esta ejecutando en el periodo informado por el municipio?	
<input type="checkbox"/> SI <input type="checkbox"/> No		? El CPS ha recibido capacitación por parte del municipio, respecto a sus funciones?	
<input type="checkbox"/> SI <input type="checkbox"/> No		? Que acciones de manera concreta realizaron para verificar el inicio, avance o término de la obra?	
<input type="checkbox"/> SI <input type="checkbox"/> No		Número de personas que beneficiará la obra Hombres: 925 Mujeres: 1045	
<input type="checkbox"/> SI <input type="checkbox"/> No		Fecha: 02 de DICIEMBRE de 2020	
<input type="checkbox"/> SI <input type="checkbox"/> No		? Por qué?	
<input type="checkbox"/> SI <input type="checkbox"/> No		? Por qué?	
<input type="checkbox"/> SI <input type="checkbox"/> No		? Cuántas veces visitó la obra el CPS durante el trimestre?	
<input type="checkbox"/> SI <input type="checkbox"/> No		4 VECES	
<input type="checkbox"/> SI <input type="checkbox"/> No		a. REUNIONES CON EL DIRECTOR DE OBRAS PUBLICAS DEL MUNICIPIO PARA BRINDAR UN INFORME DEL PROCESO DE CONSTRUCCION DE LA OBRA. b. SUPERVISAR QUE LOS MATERIALES Y MONTOS FUERAN ACORDES A LO QUE PLANTEO LA EJECUTORA DE LA OBRA. c. QUE LA OBRA CUMPLIERA CON LAS ESPECIFICACIONES ESTABLECIDAS EN EL EXPEDIENTE TECNICO.	

¿Cuántas veces se reunieron y que temas se trataron con el funcionario encargado de la obra? SE TRATARON TEMAS SOBRE EL PROCESO DE LA OBRA ASI COMO LOS RETRASOS QUE HAN EXISTIDO EN LA EJECUCION DE LA MISMA		SI	Fecha de notificación al municipio	<input type="checkbox"/> SI <input checked="" type="checkbox"/> NO	¿Se recibió alguna queja, denuncia o sugerencia por parte de las personas beneficiarias? Firmas
Nombre del presidente (a) del Comité de Participación Social Rocío Luna Macario		Firma 		Nombre del Enlace de la Participación Social Ing. José Balan Jiménez.	
Cargo		Firma 		Nombre del Enlace de la Participación Social	

Anexo 4. Formato para la captación y atención de quejas, denuncias y sugerencias de los Comités de participación social FISMDF.

Responsable del llenado: presidente del Comité de Participación Social FISMDF

Fecha de la Interposición:		Ejercicio fiscal	
Queja		Denuncia	
Nombre de la queja, denuncia o sugerencia			
Ubicación o dirección			
Localidad		Municipio	Estado
Datos de la obra			

Datos de identificación de la persona que promueve			
Anónimo		Nombre completo	
Sexo	Edad	Escolaridad	
Ocupación		Teléfono	
Descripción de la queja, denuncia y o sugerencia.			
Acuse de recibo en el CPS			
Fecha		Nombre y Firma de quien recibe la queja, denuncia y/o sugerencia (presidente CPS)	
Fecha		Nombre y Firma Funcionario Enlace Participación Social	

Anexo 5. Formato de logros y resultados alcanzados por los Comités de Participación Social FISMDF

(Envío Anual)

Responsable del llenado: presidente del Comité de Participación Social FISMDF


Obra:		PAVIMENTACIÓN CON CONCRETO HIDRÁULICO EN LA CALLE BENITO JUAREZ DE LA COMUNIDAD DE TEPANZOL, MUNICIPIO DE TLATLAUQUITEPEC PUEBLA (PRIMERA ETAPA)		Hombres	0	Mujeres	0	El Comité de Participación Social lo integran:		Estado	Puebla	Municipio	Tlatlauquitepec	Localidad	TEPANZOL	Nombre del Fondo que financió la obra.	FONDO DE APORTACIONES PARA LA INFRAESTRUCTURA SOCIAL (FISMDF)	Monto invertido	\$ 448,870.70	Tipo de apoyo que proporciona el Fondo:	1 Obra	2	3	Apoyo	Descripción de apoyo. (escriba en qué consiste la obra, servicio o apoyo, según corresponda)	<p>TERRACERIA EXCAVACION EN CAVA POR MEDIOS MECANICOS TODAS LAS ZONAS ACARREO EN CAMION DE MATERIAL MIXTO, CARGA MECANICA ACARREO EN CAMION DE MATERIAL MIXTO, CARGA MECANICA MATERIAL MIXTO, KILOMETRO SUBSECUENTE, ZONA URBANA COMPACTACION DE TERRENO NATURAL EN CAPAS DE 20 CMS. DE ESPESOR POR MEDIOS MECANICOS A VOLTEO UTILIZANDO MATERIAL PRODUCTO DE LA EXCAVACION BASE HIDRAULICA ACARREO EN CAMION DE MATERIAL MIXTO, PRIMER KILOMETRO, CARGA MECANICA ACARREO EN CAMION DE MATERIAL MIXTO, CARGA MECANICA KILOMETRO, CARGA MECANICA ACARREO EN CAMION DE MATERIAL MIXTO, KILOMETRO SUBSECUENTE, ZONA URBANA BASE HIDRAULICA CON MATERIAL QUE CUMPLA CON LAS NORMAS VIGENTES DE LA S.C.T., COMPACTADO AL 95% DE SU P.V.S.M. (P.V.S.M. COMPRENDIDO ENTRE 1,850 A 1,950 KG/CM3), INCLUYE</p>
-------	--	--	--	---------	---	---------	---	--	--	--------	--------	-----------	-----------------	-----------	----------	--	---	-----------------	---------------	---	-----------	---	---	-------	---	---

<p>AGUA, INCORPORACION, SUMINISTRO DE MATERIALES, MANO DE OBRA, MAQUINARIA, EQUIPO Y HERRAMIENTA (3.01.03.073.3.01.03.074), (NO INCLUYEN LOS ACARREOS DEL MATERIAL DEL BANCO THOMÉ A LA OBRA)</p> <p>PAVIMENTO</p> <p>CARAS</p> <p>CIMBRADO Y DESCIMBRADO CON CHAROLAS METALICAS, A DOS CARAS</p> <p>6-10-10</p> <p>SUMINISTRO Y COLOCACION DE MALTA ELECTROSOLDADA</p> <p>CONCRETO HECHO EN OBRA RESISTENCIA NORMAL VACIADO CON CURETILLA Y BOTES F.C.=250 KG/CM2 REVENIMIENTO DE 10 CM</p> <p>AGREGADO MAXIMO 3/4" EN CIMENTACION, INCLUYE: ELABORACION, CURADO Y VACIADO.</p> <p>ACABADO RASTREADO ASPERO SOBRE PISOS DE CONCRETO PARA EVITAR DERAPES DE VEHICULOS.</p> <p>CORTE CON CORTADORA DE DISCO EN PAVIMENTO DE CONCRETO A 10 CM. DE ESPESOR.</p> <p>SUMINISTRO Y COLOCACION DE MEMBRANA ASFALTICA DE 4 MM. COLOCADA LONGITUDINALMENTE.</p> <p>TOPE DE CONCRETO SIMPLE F.C = 150 KG/CM2, AGREGADO MAXIMO DE 3/4", HECHO EN OBRA, SECCION DE 60 X 20 CM, ACABADO ESCOBIADO.</p> <p>RENETACION DE POZO DE VISITA TIPO COMUN O ESPECIAL POR CADA 20 CMS. NO INCLUYE SUMINISTRO Y COLOCACION DE BROCAL Y TAPA.</p> <p>SUMINISTRO Y COLOCACION DE BROCAL Y TAPA DE CONCRETO, CON MORTERO CEMENTO-ARENA 1:3.</p> <p>GUARNICION</p> <p>LIMPIA, TRAZO Y NIVELACION PARA AREAS DE URBANIZAR, INCLUYE LOCALIZACION DE EJES, COTAS, NIVELES, EQUIPO, HERRAMIENTA Y MANO DE OBRA.</p> <p>EXCAVACION A MANO EN ZANJA, INCLUYE AFINE DE TALUDES Y FONDO. MATERIAL COMUN SECO, CUALQUIER ZONA, PROFUNDIDAD DE 0.00 A 2.00 M</p> <p>CIMBRADO Y DESCIMBRADO CON CHAROLAS METALICAS, A DOS CARAS</p> <p>CONCRETO HECHO EN OBRA RESISTENCIA NORMAL VACIADO CON CURETILLA Y BOTES F.C=150 KG/CM2 REVENIMIENTO DE 10 CM</p> <p>AGREGADO MAXIMO 3/4" EN CIMENTACION, INCLUYE: ELABORACION, VACIADO, VIBRADO Y CURADO.</p> <p>CON VOLTEADOR METALICO EN ARISTAS DE GUARNICIONES ACABADO Y SUMINISTRO</p> <p>APLICACION DE PINTURA TIPO TRAFICO MCA. COMEX COLOR AMARILLO EN GUARNICIONES DE 30 CM. DE DESARROLLO.</p> <p>CONSTRUCCION DE DENTELON TRANSVERSAL PARA CONFINAMIENTO DE ADOQUIN O CONCRETO. A BASE DE CONCRETO SIMPLE F.C=200 KG/CM2 CON UNA SECCION DE 15 X 40 CM. A CADA 8.00 M. INCLUYE: EXCAVACION, CIMBRA, ACARREO DEL MATERIAL SOBRIANTE HASTA 20 MTS</p> <p>CUNETTA</p> <p>EXCAVACION A MANO EN ZANJA, INCLUYE AFINE DE TALUDES Y FONDO. MATERIAL COMUN SECO, CUALQUIER ZONA, PROFUNDIDAD DE 0.00 A 2.00 M</p> <p>CIMBRADO Y DESCIMBRADO CON CHAROLAS METALICAS, A DOS CARAS.</p> <p>CONCRETO HECHO EN OBRA RESISTENCIA NORMAL VACIADO CON CURETILLA Y BOTES F.C=150 KG/CM2 REVENIMIENTO DE 10 CM</p>	
---	--

<p>AGREGADO MAXIMO 3/4" EN CIMENTACION, INCLUYE: ELABORACION, VACIADO, VIBRADO Y CURADO. ACABADO ESCOBILLADO O FINO SOBRE FIRMES O PISOS DE CONCRETO Y BANQUETAS</p>											
Periodo de Ejecucion						Del					
año		mes		dia		año		mes		dia	
2	0	2	0	2	7	2	0	2	0	2	0
Fecha de inauguración o entrega de la obra.						31 de diciembre de 2020					
? La obra inicio y se concluyó conforme al periodo de ejecución?						SI					
? Desde su punto de vista, la obra se concluyó satisfactoriamente.						SI					
? El comité estuvo presente en la inauguración entrega de la obra?						SI					
No						? Por qué?					
REPORTE DE MECANISMOS											
1. ? Recibió toda la información necesaria para realizar las actividades referentes a Participación Social?											
SI						No					
En caso negativo pasar a la pregunta 1.3											
1.1 ? Que información recibió?											
1.2 A través de que medio recibió esta información											
SI						No					
1.3.1 ? Que Le entregó?						Los formatos de participación social.					
1.3.2 ? Por que?											
SI						No					
2. ? Participó en capacitaciones?						SI					
2.1 ? En cuantas capacitaciones participó?						2					
2.2 ? Por que?											
3. ? Cuales fueron los resultados que obtuvo de participar en capacitaciones sobre Participación Social?						Conocer a mayor detalle cuales son las funciones de verificación y seguimiento que deben hacer los comités de participación social.					
SI						Pase a la pregunta 6					



4. ¿Detectó que las capacitaciones se utilizaron para otros fines distintos a su objetivo?		No	
4.1 ¿Para qué fin se utilizó?		Políticos	
5. ¿Recibió usted, quejas o denuncias de parte de los beneficiarios?		No	
5.1 ¿Cuántas recibió?			
5.2 ¿A qué se refirieron?		1 Aplicación del recurso 2 Ejecución del programa 3 Irregularidades en el servicio ofrecido 4 Otro. Especifique	
6. ¿Entregó las quejas o denuncias a la autoridad correspondiente?		SI	
6.1 ¿En dónde las presentó?		No	
6.2 Escriba el nombre del empleado y la dependencia donde trabaja, que le recibió las quejas o denuncias		?Por qué no las presentó?	
1	Dependencia federal	3	Dependencia municipal
2	Dependencia estatal	4	Órgano Interno de la dependencia federal
3	Dependencia municipal	5	Órgano Interno de la Dependencia Estatal
4	Dependencia estatal	6	Otro. Especifique
7. Mencione a menos 3 logros que considere derivaron de su participación en el Comité de Participación Social FISMDF.			
La culminación de la obra en la localidad.			
Informar a los ciudadanos de manera permanente el avance de la obra.			
Exigir que se cumpla la realización de la obra tal y como lo establecido la autoridad ejecutora.			
8. Mencione al menos 3 resultados que obtuvo su comunidad de haber participado en el Comité de Participación Social FISMDF.			
Que se llevara a cabo una obra que era necesaria para la localidad.			
Ejercer el derecho de formar parte de un comité sin restricción alguna.			
Certeza al poder observar que efectivamente se terminó la obra.			
9. ¿Informó a su comunidad sobre los resultados de haber participado en el Comité de Participación Social FISMDF?		SI	
Firmas		No	

Nombre del presidente del Comité de Participación Social	Rocio Luna Macario
Firma	
Nombre del Funcionario Enlace de Participación Social	Ing. José balan Jiménez.
Cargo	
Firma	