

- Participar en las capacitaciones que brindará el Órgano Estatal de Control y los Gobiernos Municipales sobre las tareas y responsabilidades de vigilancia y mantenimiento de las obras que
- El CPS tendrá las siguientes actividades:

del Distrito Federal.

La Infraestructura Social Municipal y de las Demarcaciones Territoriales obras y acciones que se vayan a realizar con el Fondo de Aportaciones para en la programación, ejecución, control, seguimiento y evaluación de las presidente (a), secretario (a), y Vocales, cuyo objetivo será el participar cinco personas de la comunidad beneficiaria, que ocuparán los cargos de Que el Comité de Participación Social (CPS) deberá estar compuesto por

deberá formalizarse mediante la elaboración del acta respectiva.

alcaldía, mismo que deberán conformarse en cada obra del FISMDF. Este acto como cualquier otra forma de organización con la que cuente el municipio o ejecución de las obras o acciones que se programan a través del FISMDF, así de participación social y representación de una comunidad, ya sea urbana, rural o indígena, efectos de manera democrática que dan seguimiento a la Que la Guía de Participación define al Comité de Participación como un Órgano

Social, conforme a lo establecido en la Guía de participación social FISMDF.

deberán reportar trimestralmente las actividades de los Comités de Participación para la Infraestructura Social en su numeral 5.3 establecen los municipios Que los Lineamientos Generales para la Operación del Fondo de Aportaciones se vayan a realizar.


ejecución, control, seguimiento y evaluación de las obras y acciones que Infraestructura Social, a efecto de participar en la programación, comunidades beneficiarias de los proyectos del Fondo de Aportaciones para la demarcaciones territoriales de promover la participación ciudadana en las Coordinación Fiscal, establece la obligación a las entidades, municipios y Que el artículo 33, apartado B, fracción II, inciso b) de la Ley de


SANTUARIO CAMINO A ATALPA BARRIO DEL MIRADOR, TIATLAUQUITEPEC PUEBLA.

seguimiento y verificación de la obra AMPLIACIÓN DE RED DE ALCANTARILLADO para celebrar la instalación del Comité de Participación Social, que dará Soto Martínez, el C. Edilberto Rosas Farra, y la C. Antolín Soto Guerrero, Hernandez Guerrero, la C. Justino Hernandez Jacinto, la C. Crisoforo German de la Ejecutora (Dir. de Obras Públicas Municipales), el C. Gerardo Puebla, se encuentran reunidos el C. Ing. José Balan Jiménez, Representante en la localidad ATALPA, del Municipio de Tlatlaauquitepec del Estado de Siendo las 09:00 horas. del día 28 del mes de NOVIEMBRE del 2020, reunidos

Acta de Instalación del Comité de Participación Social

Anexo 1

TESTIGOS	
NOMBRE	Ing. José Balan Jiménez
CARGO	REPRESENTANTE DE LA EJECUTORA (DIR. DE OBRAS PÚBLICAS MUNICIPALES)
FIRMA	
	ENLACE PARTICIPACIÓN SOCIAL

INTEGRANTES DEL COMITÉ DE PARTICIPACIÓN SOCIAL FISMDF	
NOMBRE	Gerardo Hernandez Guerrero
CARGO	PRESIDENTE
FIRMA	
	SECRETARIO
	Justino Hernandez Jacinto
	Crístoforo German Soto Martínez
	Edilberto Rosas Parra
	Antolin Soto Guerrero
	VOCAL
	VOCAL
	VOCAL

Con lo anterior, se da por concluida la presente acta, firmando al calce los intervinientes e integrantes del Comité de Participación Social, para los efectos conducentes.

ÚNICO. - Se declara formalmente INSTALADO el Comité de Participación Social En la localidad ATALPA, del Municipio de Tlaltlauguitépec del Estado de Puebla, que dará seguimiento y verificación de la obra AMPLIACIÓN DE RED DE ALCANTARILLADO SANITARIO CAMINO A ATALPA BARRIO DEL MIRADOR, Tlaltlauguitépec PUEBLA.

ACUERDO

En tal contexto, tomando en consideración las atribuciones que se contienen en los ordenamientos de referencia para dicho comité se emite el siguiente:

- Llenar los formatos de seguimiento de las obras, captación y atención de quejas, denuncias, sugerencias, difusión de los logros y resultados alcanzados por los Comités de Participación Social FISMDF y entregarlos al funcionamiento municipal responsable de las actividades de los CPS.

vigilará cada Comités de Participación Social FISMDF.




Ficha de control de capacitación al Comité de Participación Social FISMDR






Anexo 2

Fecha: 02 de diciembre de 2020

Información General	
Municipio	Tlatlaucquitépec.
Localidad	ATALPA
Obra que verifica el CPS	AMPLIACIÓN DE RED DE ALCANTARILLADO SANITARIO CAMINO A ATALPA BARRIO DEL MIRADOR, Tlatlaucquitépec PUEBLA.
Fecha y hora de la capacitación	02 de DICIEMBRE de 2020 9:00 am.
Lugar de la capacitación	En la comunidad casa del inspector.
Información Capacitación	
Fecha y hora de la capacitación	02 de DICIEMBRE de 2020 9:00 am.
Lugar de la capacitación	En la casa del inspector.
Nombre facilitador	Ing. Nicolas Manilla Aguilar.
Nombre facilitador	
Tema	Responsabilidades y Obligaciones de los CPS.
Número de asistentes	10 asistentes.




Fotografías

Lista de asistencia			
Nombre	Apellidos	Cargo	Firma
Gerardo	Hernandez Guerrero	Presidente.	
Justino	Hernandez Jacinto	Secretario.	
Crisoforo	Soto Martinez	Vocal.	
Edilberto	Rosas Parra	Vocal.	
Antolin	Soto Guerrero	Vocal.	

Nombre y firma del Enlace Participación Social

Ing. José Esteban Jimenez



Fotografías

				Número de obras		revisadas:	
				de		1 obra	
				No		¿El CPS supervisa más de una obra?	
				SI			
Fecha				Nombre de la obra:			
				"AMPLIACIÓN DE RED DE ALCANTARILLADO SANITARIO CAMINO A ATALPA BARRIO DEL MIRADOR, TLATLAUQUITEPEC PUEBLA."			
Año	Mes	Día	Fecha				
2020	diciemb	15					

Fecha: 15 de diciembre de 2020

Responsable del llenado: presidente (a) del Comité de Participación Social FISMDP

Reporte trimestral de las actividades desarrolladas por los Comités de Participación Social FISMDP

Anexo 3.

Nombre y firma del Enlace Participación Social

--	--

El Comité de Participación Social Lo integran:	Hombres		Mujeres	
	0	0		
Estado	Puebla.			
Municipio	Tlatlaugquitepec.			
Localidad	ATALPA			
Fecha de instalación del CPS	28 de NOVIEMBRE de 2020			
Nombre del Fondo que financiará la obra	FONDO DE APORTACIONES PARA LA INFRAESTRUCTURA SOCIAL (FISMEF)			
Tipo de apoyo que proporciona el Fondo:	1	Obra	2	Servicio
			3	Apoyo
<p>PRELIMINARES</p> <p>RUPURA Y DEMOLICION A MANO DE EMPEDRADO</p> <p>RUPURA Y DEMOLICION A MANO DE PAVIMENTO HIDRAULICO</p> <p>ACARRERO HORIZONTAL SIN PENDIENTE, DE TIERRA, ARENA, PLANO BRECHA, LOMERIO SUAVE TERRACERIAS, LOMERIO PRONUNCIADO REVESTIDO, MONTAÑOSO PAVIMENTADO. FABRICACION Y COLADO DE CONCRETO, VIBRADO Y CURADO HECHO EN OBRA RESISTENCIA NORMAL F'c=250 KG/CM2 REVENIMIENTO DE 10 CM AGREGADO MAXIMO 3/4"</p> <p>SUMINISTRO Y COLOCACION DE MALTA ELECTROSOLDADA 6-6/10-10 ACABADO RASTREADO ASPERO SOBRE PISOS DE CONCRETO PARA EVITAR DERRAPES DE VEHICULOS.</p> <p>RED DE ATARJEAS</p> <p>LIMPIA Y TRAZO EN EL AREA DE TRABAJO.</p> <p>EXCAVACION A MANO EN ZANJA, MATERIAL COMUN SECO, EXCAVACION A MANO EN ZANJA, MATERIAL COMUN SECO, CUALQUIER ZONA, PROFUNDIDAD DE 0.00 A 2.00 M.</p> <p>EXCAVACION A MANO EN ZANJA, MATERIAL COMUN SECO, CUALQUIER ZONA, PROFUNDIDAD DE 2.01 A 4.00 M.</p> <p>PIANTILLA APISONADA AL 85% PROCTOR EN ZANJAS CON MATERIAL PRODUCTO DE LA EXCAVACION.</p> <p>SUMINISTRO E INSTALACION DE TUBO SANITARIO CORRUGADO DE POLIETILENO DE ALTA DENSIDAD TIPO N-12, INTERIOR LISO, DE 8" DIAM. C/ CAMPAÑA E EMPAQUE. Norma MX-E-241</p> <p>RELLENO EN ZANJAS COMPACTADO AL 85% PROCTOR CON MATERIAL PRODUCTO DE LA EXCAVACION.</p> <p>RELLENO EN ZANJAS A VOLTEO UTILIZANDO MATERIAL PRODUCTO DE LA EXCAVACION</p> <p>POZO DE VISITA TIPO COMUN Y PROFUNDIDAD DE HASTA 1.00 M.</p> <p>POZO DE VISITA TIPO COMUN Y PROFUNDIDAD DE HASTA 1.25 M.</p> <p>POZO DE VISITA TIPO COMUN Y PROFUNDIDAD DE HASTA 1.50 M.</p> <p>POZO DE VISITA TIPO COMUN Y PROFUNDIDAD DE HASTA 1.75 M.</p> <p>POZO DE VISITA TIPO COMUN Y PROFUNDIDAD DE HASTA 2.00 M.</p> <p>POZO DE VISITA TIPO COMUN Y PROFUNDIDAD DE HASTA 4.00 M.</p> <p>POZO DE VISITA TIPO COMUN Y PROFUNDIDAD DE HASTA 4.25 M.</p> <p>SUMINISTRO Y COLOCACION DE BROCAL Y TAPA DE CONCRETO, CON MORTERO CEMENTO-ARENA 1:3.</p> <p>PLANO BRECHA, LOMERIO SUAVE TERRACERIAS, LOMERIO PRONUNCIADO REVESTIDO, MONTAÑOSO PAVIMENTADO.</p> <p>PLANO BRECHA, LOMERIO SUAVE TERRACERIAS, LOMERIO PRONUNCIADO REVESTIDO, MONTAÑOSO PAVIMENTADO.</p> <p>ACARRERO HORIZONTAL SIN PENDIENTE, DE TIERRA, ARENA,</p>				

descripcion de la obra.
(escriba en que consiste la obra, servicio o apoyo, según corresponda)

<p>CASCAGO, PRODUCTO DE LA EXCAVACION, ETC. EN CARRETILO DE 3.5 FT3 A 20.00 M. INCLUYE CARGA Y DESCARGA DEL MATERIAL. ACARRERO HORIZONTAL SIN PENDIENTE, DE TIERRA, ARENA, CASCAGO, PRODUCTO DE LA EXCAVACION, ETC. EN CARRETILO DE 3.5 FT3 POR CADA ESTACION SUBSECUENTE DE 20.00 M. INCLUYE: DESCARGA DEL MATERIAL. PLANO BRECHA, LOMERIO SUAVE TERRACERIAS, LOMERIO PRONUNCIADO REVESTIDO, MONTAÑOSO PAVIMENTADO.</p> <p>DESCARGAS DOMICILIARIAS LIMPIA Y TRAZO EN EL AREA DE TRABAJO. EXCAVACION A MANO EN ZANJA, MATERIAL COMUN SECO, CUALQUIER ZONA, PROFUNDIDAD DE 0.00 A 2.00 M. EXCAVACION A MANO EN ZANJA, MATERIAL COMUN SECO, CUALQUIER ZONA, PROFUNDIDAD DE 2.01 A 4.00 M. PLANTILLA APISONADA AL 85% PROCTOR EN ZANJAS CON MATERIAL PRODUCTO DE LA EXCAVACION. SUMINISTRO E INSTALACION DE TUBO SANITARIO CORRUGADO DE POLIETILENO DE ALTA DENSIDAD TIPO N-12, INTERIOR LISO, DE 6" DIAM. C/ CAMPANA & EMPAQUE. Norma MX-E-241 SUMINISTRO E INSTALACION DE TEEWYE PVC S-20 DOBLE SANITARIO PARA TUBERIA DE POLIETILENO DE ALTA DENSIDAD C/CAMPANA DE 8" X 6", CON ANILLO INTREGRADO. RELLENO EN ZANJAS COMPACTADO AL 85% PROCTOR CON MATERIAL PRODUCTO DE LA EXCAVACION.</p>		<p>SI</p>	<p>No</p> <p>? Por qué?</p>	<p>Periodo de Ejecución</p> <p>Del 2 8 1 1 2 0 2 0 al 3 1 1 2 2 0 2 0</p> <p>Día mes año</p>	<p>SI</p>	<p>No</p> <p>? Por qué?</p>	<p>? La obra se está ejecutando en el periodo informado por el municipio?</p>	<p>Hombres 48</p> <p>Mujeres 53</p>	<p>Numero de personas que beneficiará la obra</p>	<p>SI</p>	<p>Fecha: 02 de DICIEMBRE de 2020</p>	<p>SI</p>	<p>? El CPS ha recibido capacitación por parte del municipio, respecto a sus funciones?</p>	<p>No</p> <p>? Por qué?</p>	<p>? Qué acciones de manera concreta realizaron para verificar el inicio, avance o término de la obra?</p>
--	--	------------------	------------------------------------	--	------------------	------------------------------------	---	-------------------------------------	---	------------------	---------------------------------------	------------------	---	------------------------------------	--

a. REUNIONES CON EL DIRECTOR DE OBRAS PUBLICAS DEL MUNICIPIO PARA BRINDAR UN INFORME DEL PROCESO DE CONSTRUCCION DE LA OBRA.		b. SUPERVISAR QUE LOS MATERIALES Y MONTOS FUERAN ACORDES A LO QUE PLANTEO LA EJECUTORA DE LA OBRA.		c. QUE LA OBRA CUMPLIERA CON LAS ESPECIFICACIONES ESTABLECIDAS EN EL EXPEDIENTE TECNICO.	
? Cuántas veces visitó la obra el CPS durante el trimestre?		4 VECES		? Cuántas veces se reunieron y se trataron temas sobre el proceso de la obra así como los retrasos que han existido en la ejecución de la misma	
? Se recibió alguna queja, denuncia o sugerencia por parte de las personas beneficiarias?		SI		Fecha de notificación al municipio	
No		[Redacted]			
Firmas					
Nombre del presidente (a) del Comité de Participación Social		Gerardo Hernandez Guerrero			
Firma		[Redacted]			
Nombre del Enlace de la Participación Social		Ing. José Balan Jiménez			
Cargo		[Redacted]			
Firma		[Redacted]			

Anexo 4. Formato para la captación y atención de quejas, denuncias y sugerencias de los Comités de Participación Social FISMDF.

Responsable del llenado: presidente del Comité de Participación Social FISMDF

Fecha de la Interposición:		Ejercicio Fiscal	
Queja		Denuncia	
Sugerencia		Sugerencia	
Nombre de la queja, denuncia o sugerencia			
Ubicación o dirección			
Localidad		Municipio	
Estado			
Datos de la Obra			

Anónimo		Nombre completo	
Sexo		Edad	Escolaridad
Ocupación		Teléfono	
Descripción de la queja, denuncia y o sugerencia.			
Acuse de recibo en el CPS			
Fecha		Nombre y Firma de quien recibe la queja, denuncia y/o sugerencia (presidente CPS)	
Fecha		Nombre y Firma Funcionario Enlace Participación Social	
Acuse de Recibo Municipio			



Anexo 5. Formato de logros y resultados alcanzados por los Comités de Participación Social FISMDF

(Envío Anual)

Responsable del llenado: presidente del Comité de Participación Social FISMDF


Fecha		Día	Mes	Año	Obra:	El Comité de Participación Social lo integran:	Estado	Municipio	LOCALIDAD	Nombre del Fondo que financió la obra.	Monto invertido	Tipo de apoyo que proporciona el Fondo:
Alcantarillado	Sanitario											
31	diciembre	2020			AMPLIACIÓN DE RED DE	Hombres 0 Mujeres 0	Puebla	Tiatlauquitepec	ATALPA	FONDO DE APORTACIONES PARA LA INFRAESTRUCTURA SOCIAL (FISMDF)	\$ 770,603.07	Proporciona el apoyo
<p>PRELIMINARES</p> <p>RUPURA Y DEMOLICION A MANO DE EMPEDRADO</p> <p>ACARREO HORIZONTAL SIN PENDIENTE, DE TIERRA, ARENA, CASCAJO, PRODUCTO DE LA EXCAVACION, ETC. EN CARRETILLA DE 3.5 FT3 A 20.00 M. INCLUYE CARGA Y DESCARGA DEL MATERIAL.</p> <p>PLANO BRECHA, LOMERIO SUAVE TERRACERIAS, LOMERIO PRONUNCIADO REVESTIDO, MONTAÑOSO PAVIMENTADO.</p> <p>FABRICACION Y COLADO DE CONCRETO, VIBRADO Y CURADO HECHO EN OBRA RESISTENCIA NORMAL F'c=250 KG/CM2 REVENIMIENTO DE 10 CM AGREGADO MAXIMO 3/4"</p> <p>SUMINISTRO Y COLOCACION DE MALTA ELECTROSOLDADA 6-6/10-10 ACABADO RASTREADO ASPERO SOBRE PISOS DE CONCRETO PARA EVITAR DERRAPES DE VEHICULOS.</p> <p>RED DE ATARJEAS</p> <p>LIMPIA Y TRAZO EN EL AREA DE TRABAJO.</p> <p>EXCAVACION A MANO EN ZANJA, MATERIAL COMUN SECO, CUALQUIER ZONA, PROFUNDIDAD DE 0.00 A 2.00 M.</p> <p>EXCAVACION A MANO EN ZANJA, MATERIAL COMUN SECO, CUALQUIER ZONA, PROFUNDIDAD DE 2.01 A 4.00 M.</p> <p>PLANTILLA APISONADA AL 85% PROCTOR EN ZANJAS CON MATERIAL PRODUCTO DE LA EXCAVACION.</p> <p>SUMINISTRO E INSTALACION DE TUBO SANITARIO CORRUGADO DE POLIETILENO DE ALTA DENSIDAD TIPO N-12, INTERIOR LISO, DE 8"</p>												

Periodo de Ejecución										Fecha de inauguración o entrega de la obra.					
Del		dia		mes		año		Al		31 de diciembre de 2020					
2	8	1	1	2	0	2	0	3	1	1	2				
0	2	0	2	2	0	2	0	0	2	0	0				
<p>DIAM. C/ CAMPANA & EMPAQUE. Norma MX-E-241 RELLENO EN ZANJAS COMPACTADO AL 85% PROCTOR CON MATERIAL PRODUCTO DE LA EXCAVACION. RELLENO EN ZANJAS A VOLTEO UTILIZANDO MATERIAL PRODUCTO DE LA EXCAVACION. LA EXCAVACION POZO DE VISITA TIPO COMUN Y PROFUNDIDAD DE HASTA 1.00 M. POZO DE VISITA TIPO COMUN Y PROFUNDIDAD DE HASTA 1.25 M. POZO DE VISITA TIPO COMUN Y PROFUNDIDAD DE HASTA 1.50 M. POZO DE VISITA TIPO COMUN Y PROFUNDIDAD DE HASTA 1.75 M. POZO DE VISITA TIPO COMUN Y PROFUNDIDAD DE HASTA 2.00 M. POZO DE VISITA TIPO COMUN Y PROFUNDIDAD DE HASTA 4.00 M. POZO DE VISITA TIPO COMUN Y PROFUNDIDAD DE HASTA 4.25 M. SUMINISTRO Y COLOCACION DE BROCAL Y TAPA DE CONCRETO, CON MORTERO CEMENTO-ARENA 1:3. PIANO BRECHA, LOMERIO SUAVE TERRACERIAS, LOMERIO PRONUNCIADO REVESTIDO, MONTAÑOSO PAVIMENTADO. PIANO BRECHA, LOMERIO SUAVE TERRACERIAS, LOMERIO PRONUNCIADO REVESTIDO, MONTAÑOSO PAVIMENTADO. ACARREO HORIZONTAL SIN PENDIENTE, DE TIERRA, ARENA, CASCAJO, PRODUCTO DE LA EXCAVACION, ETC. EN CARRETELLA DE 3.5 FT3 A 20.00 M. INCLUYE CARGA Y DESCARGA DEL MATERIAL. ACARREO HORIZONTAL SIN PENDIENTE, DE TIERRA, ARENA, CASCAJO, PRODUCTO DE LA EXCAVACION, ETC. EN CARRETELLA DE 3.5 FT3 A 20.00 M. INCLUYE CARGA Y DESCARGA DEL MATERIAL. DESCARGAS DOMICILIARIAS LIMPIA Y TRAZO EN EL AREA DE TRABAJO. EXCAVACION A MANO EN ZANJA, MATERIAL COMUN SECO, CUALQUIER ZONA, PROFUNDIDAD DE 0.00 A 2.00 M. EXCAVACION A MANO EN ZANJA, MATERIAL COMUN SECO, CUALQUIER ZONA, PROFUNDIDAD DE 2.01 A 4.00 M. PLANTILLA APISONADA AL 85% PROCTOR EN ZANJAS CON MATERIAL PRODUCTO DE LA EXCAVACION. SUMINISTRO E INSTALACION DE TUBO SANITARIO CORRUGADO DE POLIETILENO DE ALTA DENSIDAD TIPO N-12, INTERIOR LISO, DE 6" DIAM. C/ CAMPANA & EMPAQUE. Norma MX-E-241 SUMINISTRO E INSTALACION DE TEEWYE PVC S-20 DOBLE SANITARIO PARA TUBERIA DE POLIETILENO DE ALTA DENSIDAD C/CAMPANA DE 8" X 6", CON ANILLO INTREGRADO. RELLENO EN ZANJAS COMPACTADO AL 85% PROCTOR CON MATERIAL PRODUCTO DE LA EXCAVACION.</p>												SI	? Por que?	SI	? El comité estuvo presente en la inauguración entrega de la obra?
SI	? La obra inició y se concluyó conforme al periodo de ejecución?	SI	Desde su punto de vista, la obra se concluyó satisfactoriamente.												
No	? Por que?	No	? El comité estuvo presente en la inauguración entrega de la obra?												



1. ¿Recibió toda la información necesaria para realizar las actividades referentes a Participación Social?		SI		No		En caso negativo pasar a la pregunta 1.3	
1.1 ¿Qué información recibió?							
1.2 A través de qué medio recibió esta información							
1.3 ¿Le solicitó información al representante municipal?							
SI		2.1 ¿En cuántas capacitaciones participó?		2.2 ¿Por qué?		Pase a la pregunta 4	
No		1.3.2 ¿Por qué?		1.3.1 ¿Qué formatos de participación le entregó?		Los formatos de participación social.	
SI		2.1 ¿En cuántas capacitaciones participó?		2.2 ¿Por qué?		Pase a la pregunta 4	
3. ¿Cuáles fueron los resultados que obtuvo de participar en capacitaciones sobre Participación Social?							
Conocer a mayor detalle cuales son las funciones de verificación y seguimiento que deben hacer los comités de participación social.							
SI		4. ¿Detectó que las capacitaciones se utilizaron para otros fines distintos a su objetivo?		No		Políticos	
SI		4.1 ¿Para qué fin se utilizó?		Lucro		Otros	
SI		5. ¿Recibió usted, quejas o denuncias de parte de los beneficiarios?		No		Pase a la pregunta 7	
5.1 ¿Cuántas recibió?							
1		Aplicación del recurso		2		Ejecución del programa	
3		Irregularidades en el servicio ofrecido		4		Otro. Especifique	
SI		6. ¿Entregó las quejas o denuncias a la autoridad correspondiente?		No		¿Por qué no las presentó?	
6.1 ¿En dónde las presentó?							
1		Dependencia federal		3		Dependencia municipal	
5		Estatal		5		Organismo Interno de la Dependencia	

REPORTE DE MECANISMOS

2		Dependencia estatal	4	Organo Interno de la dependencia federal	6	Otro. Especifique
6.2 Escriba el nombre del empleado y la dependencia donde trabaja, que le recibio las quejas o denuncias						
7. Mencione a menos 3 logros que considere derivaron de su participacion en el Comité de Participación Social FISMDP.						
La culminación de la obra en la localidad.						
Informar a los ciudadanos de manera permanente el avance de la obra.						
Exigir que se cumpla la realización de la obra tal y como lo establecido la autoridad ejecutora.						
8. Mencione al menos 3 resultados que obtuvo su comunidad de haber participado en el Comité de Participación Social FISMDP.						
Que se llevara a cabo una obra que era necesaria para la localidad.						
Ejercer el derecho de formar parte de un comité sin restricción alguna.						
Certeza al poder observar que efectivamente se terminó la obra.						
9. ? Informó a su comunidad sobre SI		los resultados de haber		participado en el Comité de Participación Social FISMDP?		
Firmas						
Nombre del presidente del Comité de Participación Social				Gerardo Hernandez Guerrero		
Firma						
Nombre del Funcionario Enlace Participación Social				Ing. José balan Jiménez.		
Cargo						
Firma				