



TLATLAUQUITEPEC
GOBIERNO MUNICIPAL 2018-2021
Un gobierno de costumbres y tradiciones

**H. AYUNTAMIENTO MUNICIPAL CONSTITUCIONAL
DE TLATLAUQUITEPEC, PUEBLA
2018-2021**

CONTRALORIA MUNICIPAL
FORMATO DE DECLARACION PATRIMONIAL INICIAL

2018



TLATLAUQUITEPEC
PUEBLO MÁGICO

007104



ACUSE DE RECIBO DE DECLARACIÓN PATRIMONIAL DEL

c. Fabian Ascencio Idelfonso

CORRESPONDIENTE AL AÑO (CON LETRA). Dos mil dieciocho

FECHA DE RECEPCIÓN. 10 diciembre 2018

OBSERVACIONES. Director Industria y Comercio

<p>ESTE DOCUMENTO SOLO ES VALIDO CON EL NOMBRE Y FIRMA DE QUIEN LA RECIBE Y EL SELLO DE LA CONTRALORIA MUNICIPAL</p>		 <p>D. ZERAFIN MIRON ORDOÑEZ</p> <p>NOMBRE Y FIRMA COMPLETO DE QUIEN RECIBE</p>
---	---	---





TLATLAUQUITEPEC
GOBIERNO MUNICIPAL 2018-2021
Un gobierno de costumbres y tradiciones

**H. AYUNTAMIENTO MUNICIPAL CONSTITUCIONAL
DE TLATLAUQUITEPEC, PUEBLA
2018-2021**

CONTRALORIA MUNICIPAL
FORMATO DE DECLARACION PATRIMONIAL INICIAL

2018



TLATLAUQUITEPEC
PUEBLO MÁGICO



BAJO PROTESTA DE DECIR VERDAD y de Conformidad con el artículo 113 de la Constitución Política de los Estados Unidos Mexicanos, 32, 33, Fracción II, 34, 35 Segundo Párrafo de la Ley General de Responsabilidades Administrativas, 81 y 82 Fracción VI de la Ley de Responsabilidades de los Servidores Públicos del Estado de Puebla y 223 de la Ley Orgánica Municipal. PRESENTO MI DECLARACION PATRIMONIAL INICIAL.

DATOS DE IDENTIFICACION

APELLIDO PATERNO

APELLIDO MATERNO

NOMBRE (S)

Ascencio	Ildelfonso	Fabian
----------	------------	--------

SEXO

ESTADO CIVIL

FECHA DE NACIMIENTO

LUGAR DE NACIMIENTO

NACIONALIDAD

Masculino	casado	DIA 19	MES 06	AÑO 1981	Tlatlauquitepec	Mexicana
-----------	--------	-----------	-----------	-------------	-----------------	----------

REGISTRO FEDERAL DE CONTRIBUYENTES

CLAVE ÚNICA DE REGISTRO DE POBLACIÓN

[REDACTED]	[REDACTED]
------------	------------

DOMICILIO PARTICULAR: CALLE NÚMERO EXTERIOR E INTERIOR

[REDACTED]

COLONIA/LOCALIDAD

MUNICIPIO

ENTIDAD FEDERATIVA

CÓDIGO POSTAL

[REDACTED]	[REDACTED]	[REDACTED]	[REDACTED]
------------	------------	------------	------------

TELÉFONO PARTICULAR

CORREO ELECTRÓNICO

[REDACTED]	ind190681@hotmail.com
------------	-----------------------





TLATLAUQUITEPEC
GOBIERNO MUNICIPAL 2018-2021
Un gobierno de costumbres y tradiciones

**H. AYUNTAMIENTO MUNICIPAL CONSTITUCIONAL
DE TLATLAUQUITEPEC, PUEBLA
2018-2021**

CONTRALORIA MUNICIPAL
FORMATO DE DECLARACION PATRIMONIAL INICIAL

2018



TLATLAUQUITEPEC
PUEBLO MÁGICO



DATOS CURRICULARES DEL DECLARANTE

Escolaridad(Grado maximo de estudios)

NIVEL	<input checked="" type="checkbox"/> Primaria	<input checked="" type="checkbox"/> Bachillerato	<input checked="" type="checkbox"/> Licenciatura
	<input checked="" type="checkbox"/> Secundaria	<input type="checkbox"/> Carretera Técnica o Comercial	<input checked="" type="checkbox"/> Diplomado
	<input checked="" type="checkbox"/> Maestría	<input type="checkbox"/> Diplomado	<input type="checkbox"/> Doctorado
	<input type="checkbox"/> Posgrado		

EXPERENCIA LABORAL

SECTOR: Privado Público Social

PODER: Ejecutivo Judicial Legislativo

ÁMBITO: Estatal Federal Municipal

Institución/Empresa/Nombre, denominación o razón social

Gobierno del Estado de Puebla

Unidad Administrativa/Área

Puesto o cargo desempeñado

Bachillerato General Estatal Juan Guzmán Director

INGRESO

16/10/2005

EGRESO

DIA MES AÑO

DIA MES AÑO





TLATLAUQUITEPEC
GOBIERNO MUNICIPAL 2018-2021
Un gobierno de costumbres y tradiciones

**H. AYUNTAMIENTO MUNICIPAL CONSTITUCIONAL
DE TLATLAUQUITEPEC, PUEBLA
2018-2021**

CONTRALORIA MUNICIPAL
FORMATO DE DECLARACION PATRIMONIAL INICIAL

2018



TLATLAUQUITEPEC
PUEBLO MÁGICO



CARGO O PUESTO ACTUAL

FECHA DE INICIO

Director de Industria y Comercio	15/10/2018
----------------------------------	------------

FECHA DE ÚLTIMA DECLARACION

MUNICIPIO

ENTIDAD FEDERATIVA

	Tlaxauquitepec	Puebla
--	----------------	--------

UNIDAD DE ADSCRIPCIÓN

H. Ayuntamiento

TELEFONO ORICIAL

CORREO ELECTRÓNICO OFICIAL

	ind190681@hotmail.com
--	-----------------------

DESCRIBA BREVEMENTE
EL EJERCICIO DE SU ÁREA

Administrar, Organizar, Ordenar, el Comercio en general

REALIZA COMPRAS

No

MANEJA O DESTINA RECURSOS
ECONÓMICOS O MATERIALES

Si

REALIZA CONTRATACIONES SI (ESPECIFIQUE)
(DE OBRA, MOBILIARIO, INSUMOS O MATERIALES,
OTROS)

No

POR EL EJERCICIO DE SU PUESTO
SE GESTIONAN O REALIZAN PAGOS AL
MUNICIPIO

Si





TLATLAUQUITEPEC
 GOBIERNO MUNICIPAL 2018-2021
Un gobierno de costumbres y tradiciones

**H. AYUNTAMIENTO MUNICIPAL CONSTITUCIONAL
 DE TLATLAUQUITEPEC, PUEBLA
 2018-2021**

CONTRALORIA MUNICIPAL

FORMATO DE DECLARACION PATRIMONIAL INICIAL

2018



TLATLAUQUITEPEC
PUEBLO MÁGICO



INGRESOS MENSUALES PROMEDIO

DECLARANTE

CÓNYUGE, CONCUBINA (O) Y/O
 DEPENDIENTES ECONÓMIS

I.- REMUNERACIÓN MENSUAL NETO (Anote la suma de sueldos, honorarios, compensaciones, aguinaldos y otras prestaciones)	\$ 8,000	\$
II.- OTROS INGRESOS MENSUALES NETOS DEL DECLARANTE	\$ 12,800	\$
II.1 POR ACTIVIDAD INDUSTRIAL Y/O COMERCIAL (Nombre o Razón Social y Tipo de Negocio)	\$	\$
II.2 POR ACTIVIDAD FINANCIERA (Instituciones e intereses de cuentas bancarias o de valores)Especifique	\$	\$
II.3 POR SERVICIOS PERSONALES, PARTICIPACIÓN EN CONSEJOS O ASESORÍAS (El tipo de servicio y el contratante)Especifique	\$	\$
II.4 OTROS (Arrendamiento, honorarios, regalías, sorteos, donaciones, etc.)Especifique	\$	\$

TOTAL PROMEDIO MENSUAL

\$ 20,800





TLATLAUQUITEPEC
 GOBIERNO MUNICIPAL 2018-2021
Un gobierno de costumbres y tradiciones

**H. AYUNTAMIENTO MUNICIPAL CONSTITUCIONAL
 DE TLATLAUQUITEPEC, PUEBLA**

2018-2021

CONTRALORIA MUNICIPAL

FORMATO DE DECLARACION PATRIMONIAL INICIAL

2018



**TLATLAUQUITEPEC
 PUEBLO MÁGICO**



EGRESO MENSUAL PROMEDIO DEL DECLARANTE, CÓNYUGE, CONCUBINA (O) Y/O DEPENDIENTES ECONOMICOS

1.- RENTA DE VIVIENDA (No aplica pagos a créditos hipotecarios)	\$ 3,500
2.- ALIMENTACIÓN	\$ 4,500
3.- VESTIDO	\$ 2,500
4.- EDUCACIÓN	\$ 2,500
5.- AUTOMOVIL / TRANSPORTACIÓN (No aplica abono a crédito)	\$ 2,000
6.- SERVICIOS PÚBLICOS (agua, luz, teléfono, gas, etc.)	\$ 2,000
7.- SERVICIO MEDICO PARTICULAR	\$ 1,800
8.- DIVERSIÓN	\$ 2,000
9.- PAGO O ABONO A PLASOS	\$
10.- OTROS	\$

TOTAL PROMEDIO MENSUAL

\$ 20,800





TLATLAUQUITEPEC
GOBIERNO MUNICIPAL 2018-2021
Un gobierno de costumbres y tradiciones

**H. AYUNTAMIENTO MUNICIPAL CONSTITUCIONAL
DE TLATLAUQUITEPEC, PUEBLA
2018-2021**

CONTRALORIA MUNICIPAL
FORMATO DE DECLARACION PATRIMONIAL INICIAL

2018



TLATLAUQUITEPEC
PUEBLO MÁGICO



BIENES INMUEBLES PROPIEDAD DEL, CONYUGUE, CONCUBINA (O) Y/O DEPENDIENTES ECONÓMICOS

TIPO DEL INMUEBLE	CASA	DEPARTAMENTO	TERRENO	LOCAL	OTRO (Especifique)	OTRO (Especifique)
UBICACIÓN DEL INMUEBLE	No	No	No	No	No	No
SUPERFICIE TERRENO m2	No	No	No	No	No	No
SUPERFICIE CONSTRUCCIÓN m2	No	No	No	No	No	No
TITULAR 1.- Declarante 2.-Cónyuge y/o dependientes 3.-Declarante y cónyuge 4.-Otro	No	No	No	No	No	No
FORMA DE ADQUISICIÓN 1.-Contado 2.-Crédito 3.-Otro	No	No	No	No	No	No
FECHA DE ADQUISICIÓN (día, mes, año)						





TLATLAUQUITEPEC
GOBIERNO MUNICIPAL 2018-2021
Un gobierno de costumbres y tradiciones

**H. AYUNTAMIENTO MUNICIPAL CONSTITUCIONAL
 DE TLATLAUQUITEPEC, PUEBLA
 2018-2021**

CONTRALORIA MUNICIPAL
 FORMATO DE DECLARACION PATRIMONIAL INICIAL



TLATLAUQUITEPEC
PUEBLO MÁGICO

2018



BIENES MUEBLES PROPIEDAD DEL DECLARANTE, CONYUGUE, CONCUBINA (O) Y/O DEPENDIENTES ECONÓMICOS

TIPO DEL INMUEBLE	JOYAS	OBRAS DE ARTE	COLECCIONES	OTRO (Especifique)	OTRO (Especifique)
ESPECIFIQUE	No	No	No	No	No
TITULAR 1.- Declarante 2.-Cónyuge y/o dependientes 3.-Declarante y cónyuge 4.-Otro	No	No	No	No	No
FORMA DE ADQUISICIÓN 1.-Contado 2.-Crédito 3.-Donación o Herencia 4.-Otro	No	No	No	No	No
PERIODO DE OPERACIÓN (En años)	No	No	No	No	No





TLATLAUQUITEPEC
 GOBIERNO MUNICIPAL 2018-2021
Un gobierno de costumbres y tradiciones

**H. AYUNTAMIENTO MUNICIPAL CONSTITUCIONAL
 DE TLATLAUQUITEPEC, PUEBLA
 2018-2021**

CONTRALORIA MUNICIPAL
 FORMATO DE DECLARACION PATRIMONIAL INICIAL

2018



TLATLAUQUITEPEC
PUEBLO MÁGICO



VEHÍCULOS PROPIEDAD DEL DECLARANTE, CONYUGUE, CONCUBINA (O) Y/O DEPENDIENTES ECONÓMICOS

MARCA, LÍNEA Y MODELO DEL AUTOMOVIL	TITULAR 1.- Declarante 2.-Cónyuge y/o dependientes 3.-Declarante y cónyuge 4.-Otro	FORMA DE ADQUISICIÓN 1.-Contado 2.-Crédito 3.-Otro	FECHA DE OPERACIÓN (día, mes, año)	INFORMACION ADICIONAL
Jetta, Volkswagen, 2009	1	2	15/08/17	





TLATLAUQUITEPEC
GOBIERNO MUNICIPAL 2018-2021
Un gobierno de costumbres y tradiciones

**H. AYUNTAMIENTO MUNICIPAL CONSTITUCIONAL
DE TLATLAUQUITEPEC, PUEBLA
2018-2021**

CONTRALORIA MUNICIPAL

FORMATO DE DECLARACION PATRIMONIAL INICIAL

2018



TLATLAUQUITEPEC
PUEBLO MÁGICO



INVERSIONES, CUENTAS BANCARIAS Y OTRO TIPO DE VALORES DEL DECLARANTE, CÓNYUGE Y/O DEPENDIENTES ECONÓMICOS.

TIPO DE INVERSIÓN, CUENTA BANCARIA 1.-Bancarias: Cuentas de ahorro, cheques, depósito a plazo y otras. 2.- Valores Bursátiles: Acciones, bonos gubernamentales, aceptaciones, bancarías, papel comercial y/o tras. 3. Otras Empresas: Acciones, obligaciones, cajas de ahorro y otros. 5.- Monedas y metales: Centenarios, onzas troy, moneda nacional, divisas y otras. 6.- Otros: Inversiones Financieras en el Extranjero, seguros capitalizables y otros	NÚMERO DE CUENTA	INSTITUCIÓN O RAZÓN SOCIAL	TITULAR 1.- Declarante 2.-Cónyuge y/o dependientes 3.-Declarante y cónyuge 4.-Otro	SALDO ACTUAL
1 Cuenta Bancaria Nomin	[REDACTED]	Gobierno del Estado de Puebla	1	\$ 0.00
				\$
				\$
				\$
				\$





TLATLAUQUITEPEC
GOBIERNO MUNICIPAL 2018-2021
Un gobierno de costumbres y tradiciones

**H. AYUNTAMIENTO MUNICIPAL CONSTITUCIONAL
DE TLATLAUQUITEPEC, PUEBLA
2018-2021**

CONTRALORIA MUNICIPAL
FORMATO DE DECLARACION PATRIMONIAL INICIAL

2018



TLATLAUQUITEPEC
PUEBLO MÁGICO



GRAVÁMENES O ADEUDOS DEL DECLARANTE, CÓYUGE Y/O DEPENDIENTES ECONÓMICOS.

TIPO DE OPERACIÓN 1.- Gravámenes: Créditos, hipotecarios y embargos 2.- Adeudos: Préstamos, compras a crédito, tarjetas de crédito, tarjetas departamentales. 3.- Otros.	NÚMERO DE CUENTA	INSTITUCIÓN O RAZÓN SOCIAL	TITULAR 1.- Declarante 2.- Cónyuge y/o dependientes 3.- Declarante y cónyuge 4.- Otro	SALDO
--	-------------------------	-----------------------------------	--	--------------

No	No	No	No	\$ No
(Especifique el tipo de gravamen o adeudo)				
No	No	No	No	\$ No
(Especifique el tipo de gravamen o adeudo)				
No	No	No	No	\$ No
(Especifique el tipo de gravamen o adeudo)				
No	No	No	No	\$ No
(Especifique el tipo de gravamen o adeudo)				
No	No	No	No	\$
(Especifique el tipo de gravamen o adeudo)				





TLATLAUQUITEPEC
GOBIERNO MUNICIPAL 2018-2021
Un gobierno de costumbres y tradiciones

**H. AYUNTAMIENTO MUNICIPAL CONSTITUCIONAL
DE TLATLAUQUITEPEC, PUEBLA
2018-2021**

CONTRALORIA MUNICIPAL
FORMATO DE DECLARACION PATRIMONIAL INICIAL

2018



TLATLAUQUITEPEC
PUEBLO MÁGICO



DATOS DEL CÓYUGE Y/O DEPENDIENTES ECONÓMICOS.


NOMBRE (Apellido paterno, apellido materno y nombre (s))	EDAD	SEXO (M/F)	PARENTESCO	DOMICILIO COMPLETO EN CASO DE SER DIFERENTE AL DEL DECLARANTE
Jimenez Caño Jessica	30	F	Esposa	
Ascencio Jimenez Dalia Camila	14	F	Hija	
Ascencio Jimenez Ximena	10	F	Hija	
Ascencio Jimenez Iliani	5	F	Hija	

Fabian Ascencio Ildelfonso

NOMBRE Y FIRMA DEL DECLARANTE

PROYECTO DE LEY DEL PRESUPUESTO MUNICIPAL PARA EL EJERCICIO FISCAL 2018





TLATLAUQUITEPEC
 GOBIERNO MUNICIPAL 2018-2021
Un gobierno de costumbres y tradiciones

**H. AYUNTAMIENTO MUNICIPAL CONSTITUCIONAL
 DE TLATLAUQUITEPEC, PUEBLA**

2018-2021

CONTRALORIA MUNICIPAL

FORMATO DE DECLARACION PATRIMONIAL INICIAL

2018



TLATLAUQUITEPEC
PUEBLO MÁGICO



Declaro bajo protesta decir verdad reiterando que la información, en esta es veras y cierta de conformidad con los Artículos 32, 33, de La Ley General de Responsabilidades Administrativas.

OBSERVACIONES Y ACLARACIONES.

(Ocupe este espacio para hacer cualquier tipo de declaración con respecto al llenado de su declaración y para realizar sugerencias o comentarios. Recuerde que si marcó cualquier opción otros, debe especificarlo en este rubro)

Fabian Ascencio Ildelfonso

NOMBRE Y FIRMA DEL DECLARANTE



A rectangular box containing 18 horizontal lines, with two circular punch holes on the left side. The lines are evenly spaced and extend across the width of the box. The punch holes are located on the left edge, one near the top and one near the bottom of the box.