

MUNICIPIO DE TLATLAUQUITEPEC PUEBLA

ESTADO DE SITUACIÓN FINANCIERA DETALLADO - LDF (F1)
Al 31 de Diciembre de 2021 y al 31 de Diciembre de 2022
(PESOS)

Concepto	31 Diciembre 2022	31 Diciembre 2021	Concepto	31 Diciembre 2022	31 Diciembre 2021
ACTIVO			PASIVO		
Activo Circulante			Pasivo Circulante		
a. Efectivo y Equivalentes (a=a1+a2+a3+a4+a5+a6+a7)	30,485,578.00	11,944,672.60	a. Cuentas por Pagar a Corto Plazo (a=a1+a2+a3+a4+a5+a6+a7+a8+a9)	19,573,186.01	12,562,235.85
a1) Efectivo	33,941.99	73,823.80	a1) Servicios Personales por Pagar a Corto Plazo	2,979,895.13	44,795.46
a2) Bancos/Tesorería	30,451,636.01	11,870,848.80	a2) Proveedores por Pagar a Corto Plazo	2,103,442.42	4,258,295.03
a3) Bancos/Dependencias y Otros	0.00	0.00	a3) Contratistas por Obras Públicas por Pagar a Corto Plazo	6,012,024.10	-0.02
a4) Inversiones Temporales (Hasta 3 meses)	0.00	0.00	a4) Participaciones y Aportaciones por Pagar a Corto Plazo	0.00	0.00
a5) Fondos con Afectación Específica	0.00	0.00	a5) Transferencias Otorgadas por Pagar a Corto Plazo	0.00	0.00
a6) Depósitos de Fondos de Terceros en Garantía y/o Administración	0.00	0.00	a6) Intereses, Comisiones y Otros Gastos de la Deuda Pública por Pagar a Corto Plazo	0.00	0.00
a7) Otros Efectivos y Equivalentes	0.00	0.00	a7) Retenciones y Contribuciones por Pagar a Corto Plazo	1,313,511.43	1,081,614.41
b. Derechos a Recibir Efectivo o Equivalentes (b=b1+b2+b3+b4+b5+b6+b7)	607,752.48	373,816.02	a8) Devoluciones de la Ley de Ingresos por Pagar a Corto Plazo	0.00	0.00
b1) Inversiones Financieras de Corto Plazo	0.00	0.00	a9) Otras Cuentas por Pagar a Corto Plazo	7,164,312.93	7,177,530.97
b2) Cuentas por Cobrar a Corto Plazo	27,000.43	0.00	b. Documentos por Pagar a Corto Plazo (b=b1+b2+b3)	0.00	0.00
b3) Deudores Diversos por Cobrar a Corto Plazo	580,752.05	373,816.02	b1) Documentos Comerciales por Pagar a Corto Plazo	0.00	0.00
b4) Ingresos por Recuperar a Corto Plazo	0.00	0.00	b2) Documentos con Contratistas por Obras Públicas por Pagar a Corto Plazo	0.00	0.00
b5) Deudores por Anticipos de la Tesorería a Corto Plazo	0.00	0.00	b3) Otros Documentos por Pagar a Corto Plazo	0.00	0.00
b6) Préstamos Otorgados a Corto Plazo	0.00	0.00	c. Porción a Corto Plazo de la Deuda Pública a Largo Plazo (c=c1+c2)	0.00	0.00
b7) Otros Derechos a Recibir Efectivo o Equivalentes a Corto Plazo	0.00	0.00	c1) Porción a Corto Plazo de la Deuda Pública	0.00	0.00
c. Derechos a Recibir Bienes o Servicios (c=c1+c2+c3+c4+c5)	5,559,317.55	5,314,895.91	c2) Porción a Corto Plazo de Arrendamiento Financiero	0.00	0.00
c1) Anticipo a Proveedores por Adquisición de Bienes y Prestación de Servicios a Corto Plazo	0.00	0.00	d. Títulos y Valores a Corto Plazo	0.00	0.00
c2) Anticipo a Proveedores por Adquisición de Bienes Inmuebles y Muebles a Corto Plazo	0.00	1,025,600.00			
c3) Anticipo a Proveedores por Adquisición de Bienes Intangibles a Corto Plazo	0.00	0.00			

MUNICIPIO DE TLATLAUQUITEPEC PUEBLA

ESTADO DE SITUACIÓN FINANCIERA DETALLADO - LDF (F1)
Al 31 de Diciembre de 2021 y al 31 de Diciembre de 2022
(PESOS)

Concepto	31 Diciembre 2022	31 Diciembre 2021	Concepto	31 Diciembre 2022	31 Diciembre 2021
c4) Anticipo a Contratistas por Obras Públicas a Corto Plaz	5,559,317.55	4,289,295.91	e. Pasivos Diferidos a Corto Plazo (e=e1+e2+e3)	0.00	0.00
c5) Otros Derechos a Recibir Bienes o Servicios a Corto Plazo	0.00	0.00	e1) Ingresos Cobrados por Adelantado a Corto Plazo	0.00	0.00
d. Inventarios (d=d1+d2+d3+d4+d5)	0.00	0.00	e2) Intereses Cobrados por Adelantado a Corto Plazo	0.00	0.00
d1) Inventario de Mercancías para Venta	0.00	0.00	e3) Otros Pasivos Diferidos a Corto Plazo	0.00	0.00
d2) Inventario de Mercancías Terminadas	0.00	0.00	f. Fondos y Bienes de Terceros en Garantía y/o Administración a Corto Plazo (f=f1+f2+f3+f4+f5+f6)	0.00	0.00
d3) Inventario de Mercancías en Proceso de Elaboración	0.00	0.00	f1) Fondos en Garantía a Corto Plazo	0.00	0.00
d4) Inventario de Materias Primas, Materiales y Suministros para Producción	0.00	0.00	f2) Fondos en Administración a Corto Plazo	0.00	0.00
d5) Bienes en Tránsito	0.00	0.00	f3) Fondos Contingentes a Corto Plazo	0.00	0.00
e. Almacenes	0.00	0.00	f4) Fondos de Fideicomisos, Mandatos y Contratos Análogos a Corto Plazo	0.00	0.00
f. Estimación por Pérdida o Deterioro de Activos Circulantes (f=f1+f2)	0.00	0.00	f5) Otros Fondos de Terceros en Garantía y/o Administración a Corto Plazo	0.00	0.00
f1) Estimaciones para Cuentas Incobrables por Derechos a Recibir Efectivo o Equivalentes	0.00	0.00	f6) Valores y Bienes en Garantía a Corto Plazo	0.00	0.00
f2) Estimación por Deterioro de Inventarios	0.00	0.00	g. Provisiones a Corto Plazo (g=g1+g2+g3)	0.00	0.00
g. Otros Activos Circulantes (g=g1+g2+g3+g4)	0.00	0.00	g1) Provisión para Demandas y Juicios a Corto Plazo	0.00	0.00
g1) Valores en Garantía	0.00	0.00	g2) Provisión para Contingencias a Corto Plazo	0.00	0.00
g2) Bienes en Garantía (excluye depósitos de fondos)	0.00	0.00	g3) Otras Provisiones a Corto Plazo	0.00	0.00
g3) Bienes Derivados de Embargos, Decomisos, Aseguramientos y Dación en Pago	0.00	0.00	h. Otros Pasivos a Corto Plazo (h=h1+h2+h3)	0.00	0.00
g4) Adquisición con Fondos de Terceros	0.00	0.00	h1) Ingresos por Clasificar	0.00	0.00
IA. Total de Activos Circulantes (IA=a+b+c+d+e+f+g)	36,652,648.03	17,633,384.53	h2) Recaudación por Participar	0.00	0.00
			h3) Otros Pasivos Circulantes	0.00	0.00
			IIA. Total de Pasivos Circulantes (IIA=a+b+c+d+e+f+g+h)	19,573,186.01	12,562,235.85

MUNICIPIO DE TLATLAUQUITEPEC PUEBLA

ESTADO DE SITUACIÓN FINANCIERA DETALLADO - LDF (F1)
Al 31 de Diciembre de 2021 y al 31 de Diciembre de 2022
(PESOS)

Concepto	31 Diciembre 2022	31 Diciembre 2021	Concepto	31 Diciembre 2022	31 Diciembre 2021
Activo No Circulante			Pasivo No Circulante		
a. Inversiones Financieras a Largo Plazo	0.00	0.00	a. Cuentas por Pagar a Largo Plazo	0.00	0.00
b. Derechos a Recibir Efectivo o Equivalentes a Largo Plazo	0.00	0.00	b. Documentos por Pagar a Largo Plazo	0.00	0.00
c. Bienes Inmuebles, Infraestructura y Construcciones en Proceso	73,386,106.75	70,719,799.83	c. Deuda Pública a Largo Plazo	0.00	0.00
d. Bienes Muebles	26,340,647.87	19,198,859.35	d. Pasivos Diferidos a Largo Plazo	0.00	0.00
e. Activos Intangibles	954,680.00	409,480.00	e. Fondos y Bienes de Terceros en Garantía y/o en Administración a Largo Plazo	0.00	0.00
f. Depreciación, Deterioro y Amortización Acumulada de Bienes	-26,778,300.13	-21,673,967.04	f. Provisiones a Largo Plazo	0.00	0.00
g. Activos Diferidos	0.00	0.00	IIB. Total de Pasivos No Circulantes (IIB=a+b+c+d+e+f)	0.00	0.00
h. Estimación por Pérdida o Deterioro de Activos no Circulantes	0.00	0.00	II. Total del Pasivo (II=IIA+IIB)	19,573,186.01	12,562,235.85
i. Otros Activos no Circulantes	0.00	0.00	HACIENDA PÚBLICA / PATRIMONIO		
IB. Total de Activos No Circulantes (IB=a+b+c+d+e+f+g+h+i)	73,903,134.49	68,654,172.14	IIIA. Hacienda Pública/Patrimonio Contribuido (IIIA = a + b + c)	55,405,081.37	55,405,081.37
I. Total del Activo (I=IA+IB)	110,555,782.52	86,287,556.67	a. Aportaciones	55,405,081.37	55,405,081.37
			b. Donaciones de Capital	0.00	0.00
			c. Actualización de la Hacienda Pública/Patrimonio	0.00	0.00
			IIIB. Hacienda Pública/Patrimonio Generado (IIIB = a + b + c + d + e)	35,577,515.14	18,320,239.45
			a. Resultados del Ejercicio (Ahorro/Desahorro)	17,258,323.67	-4,916,017.68
			b. Resultados de Ejercicios Anteriores	18,319,191.47	23,236,257.13
			c. Revalúos	0.00	0.00
			d. Reservas	0.00	0.00
			e. Rectificaciones de Resultados de Ejercicios Anteriores	0.00	0.00

MUNICIPIO DE TLATLAUQUITEPEC PUEBLA

ESTADO DE SITUACIÓN FINANCIERA DETALLADO - LDF (F1)
Al 31 de Diciembre de 2021 y al 31 de Diciembre de 2022
(PESOS)

Concepto	31 Diciembre 2022	31 Diciembre 2021	Concepto	31 Diciembre 2022	31 Diciembre 2021
			IIIC. Exceso o Insuficiencia en la Actualización de la Hacienda Pública/Patrimonio (IIIC=a+b)	0.00	0.00
			a. Resultado por Posición Monetaria	0.00	0.00
			b. Resultado por Tenencia de Activos no Monetarios	0.00	0.00
			III. Total Hacienda Pública/Patrimonio (III=IIIA+IIIB+IIIC)	90,982,596.51	73,725,320.82
			IV. Total del Pasivo y Hacienda Pública/Patrimonio (IV=II+III)	110,555,782.52	86,287,556.67

"BAJO PROTESTA DE DECIR VERDAD DECLARAMOS QUE LOS DATOS ANOTADOS EN EL FORMATO SON CORRECTOS Y SON RESPONSABILIDAD DEL EMISOR"

LIC. PORFIRIO LOEZA AGUILAR
PRESIDENTE MUNICIPAL

C.P. EDITH NOLASCO LUCIO
TESORERA MUNICIPAL

ING. ALEJANDRO MEJA ESPANOL
CONTRALOR MUNICIPAL

MUNICIPIO DE TLATLAUQUITEPEC PUEBLA

INFORME ANALÍTICO DE LA DEUDA PÚBLICA Y OTROS PASIVOS - LDF (F2)
del 1 de enero al 31 de Diciembre de 2022
(PESOS)

Denominación de la Deuda Pública y Otros Pasivos	Saldo al 31 de diciembre de 2021(d)	Disposiciones del Periodo (e)	Amortizaciones del Periodo (f)	Revaluaciones, Reclasificaciones y Otros Ajustes (g)	Saldo Final del Periodo (h) h=d+e-f+g	Pago de Intereses del Periodo (i)	Pago de Comisiones y demás costos asociados durante el periodo (j)
1. Deuda Pública (1=A+B)	0.00	0.00	0.00	0.00	0.00	0.00	0.00
A. Corto Plazo (A=a1+a2+a3))	0.00	0.00	0.00	0.00	0.00	0.00	0.00
a1) Instituciones de Crédito	0.00	0.00	0.00	0.00	0.00	0.00	0.00
a2) Títulos y Valores	0.00	0.00	0.00	0.00	0.00	0.00	0.00
a3) Arrendamientos Financieros	0.00	0.00	0.00	0.00	0.00	0.00	0.00
B. Largo Plazo (B=b1+b2+b3))	0.00	0.00	0.00	0.00	0.00	0.00	0.00
b1) Instituciones de Crédito	0.00	0.00	0.00	0.00	0.00	0.00	0.00
b2) Títulos y Valores	0.00	0.00	0.00	0.00	0.00	0.00	0.00
b3) Arrendamientos Financieros	0.00	0.00	0.00	0.00	0.00	0.00	0.00
2. Otros Pasivos	12,426,841.11				19,573,186.01		
3. Total de la Deuda Pública y Otros Pasivos (3=1+2)	12,426,841.11	0.00	0.00	0.00	19,573,186.01	0.00	0.00
4. Deuda Contingente (informativo)	0.00	0.00	0.00	0.00	0.00	0.00	0.00
5. Valor de Instrumentos Bono Cupón Cero (informativo)	0.00	0.00	0.00	0.00	0.00	0.00	0.00
Obligaciones a Corto Plazo (k)	Monto Contratado (l)	Plazo Pactado (m)	Tasa de Interés (n)	Comisiones y Costos Relacionados (o)	Tasa Efectiva (p)		
6. Obligaciones a Corto Plazo(informativo)	0.00	0.00	0.00	0.00	0.00		

"BAJO PROTESTA DE DECIR VERDAD DECLARAMOS QUE LOS DATOS ANOTADOS EN EL FORMATO SON CORRECTOS Y SON RESPONSABILIDAD DE EMISOR"


LIC. PORFIRIO LOEZA AGUILAR
PRESIDENTE MUNICIPAL


C.P. EDITH NOLASCO LUCIO
TESORERA MUNICIPAL


ING. ALEJANDRO MEJIA ESPAÑOL
CONTRALOR MUNICIPAL

MUNICIPIO DE TLATLAUQUITEPEC PUEBLA

INFORME ANALÍTICO DE OBLIGACIONES DIFERENTES DE FINANCIAMIENTOS - LDF (F3)
del 1 de enero al 31 de Diciembre de 2022
(PESOS)

Denominación de las Obligaciones diferentes de Financiamiento	Fecha del Contrato	Fecha de inicio de operación del proyecto	Fecha de vencimiento	Monto de la inversión pactado	Plazo pactado	Monto promedio mensual del pago de la contraprestación	Monto promedio mensual del pago de la contraprestación correspondiente al pago de inversión	Monto pagado de la inversión al 31 DIC 2022	Monto pagado de la inversión actualizado al pagar de la inversi 31 DIC 2022	Saldo pendiente al pagar de la inversi 31 DIC 2022
				(g)					(1)	(m=g-1)
A. Asociaciones Público Privadas (APP's)				161,552.00		59,918.00	59,918.00	161,552.00	161,552.00	
202205BPV00047	23 MAY 2022	23 MAY 2022	23 MAY 2022	48,720.00	0	6,960.00	6,960.00	48,720.00	48,720.00	
202206BPV00106	28 JUN 2022	28 JUN 2022	28 JUN 2022	4,000.00	0	666.67	666.67	4,000.00	4,000.00	
202206BPV00117	30 JUN 2022	30 JUN 2022	30 JUN 2022	3,500.00	0	583.33	583.33	3,500.00	3,500.00	
202208OBA00102	02 AGO 2022	02 AGO 2022	02 AGO 2022	3,832.00	0	958.00	958.00	3,832.00	3,832.00	
202210BPV00080	20 OCT 2022	20 OCT 2022	20 OCT 2022	101,500.00	0	50,750.00	50,750.00	101,500.00	101,500.00	
B. Otros Instrumentos				0.00		0.00	0.00	0.00	0.00	
C. Total de Obligaciones Diferentes de Financiamiento (C=A+B)				161,552.00		59,918.00	59,918.00	161,552.00	161,552.00	

"BAJO PROTESTA DE DECIR VERDAD DECLARAMOS QUE LOS DATOS ANOTADOS EN EL FORMATO SON CORRECTOS Y SON RESPONSABILIDAD DEL EMISOR"

LIC. PORFIRIO LOEZA AGUILAR
PRESIDENTE MUNICIPAL

C.P. EDITH NOLASCO LUCIO
TESORERA MUNICIPAL

ING. ALEJANDRO MEJIA ESPANOL
CONTRALOR MUNICIPAL

MUNICIPIO DE TLATLAUQUITEPEC PUEBLA

BALANCE PRESUPUESTARIO - LDF (F4)
Del 1 de Enero al 31 de Diciembre de 2022
(PESOS)

Concepto	Estimado/ Aprobado	Devengado	Recaudado/ Pagado
A. Ingresos Totales (A=A1+A2+A3)	202,673,713.00	58,052,977.13	58,025,976.70
A1. Ingresos de Libre Disposición	87,425,591.00	25,580,632.13	25,580,632.13
A2. Transferencias Federales Etiquetadas	115,248,122.00	32,472,345.00	32,445,344.57
A3. Financiamiento Neto	0.00	0.00	0.00
B. Egresos Presupuestarios (B=B1+B2)	202,673,713.00	62,588,494.36	55,977,848.87
B1. Gasto No Etiquetado (sin incluir Amortización de la Deuda Pública)	87,425,591.00	26,162,540.91	25,433,856.81
B2. Gasto Etiquetado (sin incluir Amortización de la Deuda Pública)	115,248,122.00	36,425,953.45	30,543,992.06
C. Remanentes del Ejercicio Anterior (C=C1+C2)		76,271.00	77,300.00
C1. Remanentes de Libre Disposición aplicados en el periodo		0.00	0.00
C2. Remanentes de Transferencias Federales Etiquetadas aplicados en el periodo		76,271.00	77,300.00
I. Balance Presupuestario (I=A-B+C)	0.00	-4,459,246.23	2,125,427.83
II. Balance Presupuestario sin Financiamiento Neto (II=I-A3)	0.00	-4,459,246.23	2,125,427.83
III. Balance Presupuestario sin Financiamiento Neto y sin Remanentes del Ejercicio Anterior (III=II-C)	0.00	-4,535,517.23	2,048,127.83
Concepto	Aprobado	Devengado	Pagado
E. Intereses, Comisiones y Gastos de la Deuda (E=E1+E2)	0.00	0.00	0.00
E1. Intereses, Comisiones y Gastos de la Deuda con Gasto No Etiquetado	0.00	0.00	0.00
E2. Intereses, Comisiones y Gastos de la Deuda con Gasto Etiquetado	0.00	0.00	0.00
IV. Balance Primario (IV=III-E)	0.00	-4,535,517.23	2,048,127.83
Concepto	Estimado/ Aprobado	Devengado	Recaudado/ Pagado
F. Financiamiento (F=F1+F2)	0.00	0.00	0.00
F1. Financiamiento con Fuente de Pago de Ingresos de Libre Disposición	0.00	0.00	0.00
F2. Financiamiento con Fuente de Pago de Transferencias Federales Etiquetadas	0.00	0.00	0.00
G. Amortización de la Deuda (G=G1+G2)	0.00	0.00	0.00
G1. Amortización de la Deuda Pública con Gasto No Etiquetado	0.00	0.00	0.00
G2. Amortización de la Deuda Pública con Gasto Etiquetado	0.00	0.00	0.00
A3. Financiamiento Neto (A3=F-G)	0.00	0.00	0.00

MUNICIPIO DE TLATLAUQUITEPEC PUEBLA

BALANCE PRESUPUESTARIO - LDF (F4)
Del 1 de Enero al 31 de Diciembre de 2022
(PESOS)

Concepto	Estimado/ Aprobado	Devengado	Recaudado/ Pagado
A1. Ingresos de Libre Disposición	87,425,591.00	25,580,632.13	25,580,632.13
A3.1 Financiamiento Neto con Fuente de Pago de Ingresos de Libre Disposición (A3.1=F1-G1)	0.00	0.00	0.00
F1. Financiamiento con Fuente de Pago de Ingresos de Libre Disposición	0.00	0.00	0.00
G1. Amortización de la Deuda Pública con Gasto No Etiquetado	0.00	0.00	0.00
B1. Gasto No Etiquetado (sin incluir Amortización de la Deuda Pública)	87,425,591.00	26,162,540.91	25,433,856.81
C1. Remanentes de Ingresos de Libre Disposición aplicados en el periodo)		0.00	0.00
V. Balance Presupuestario de Recursos Disponibles (V=A1+A3.1-B1+C1)	0.00	-581,908.78	146,775.32
VI. Balance Presupuestario de Recursos Disponibles sin Financiamiento Neto (VI=V-A3.1)	0.00	-581,908.78	146,775.32
A2. Transferencias Federales Etiquetadas	115,248,122.00	32,472,345.00	32,445,344.57
A3.2 Financiamiento Neto con Fuente de Pago de Transferencias Federales Etiquetadas (A3.2=F2-G2)	0.00	0.00	0.00
F2. Financiamiento con Fuente de Pago de Transferencias Federales Etiquetadas	0.00	0.00	0.00
G2. Amortización de la Deuda Pública con Gasto Etiquetado	0.00	0.00	0.00
B2. Gasto Etiquetado (sin incluir Amortización de la Deuda Pública)	115,248,122.00	36,425,953.45	30,543,992.06
C2. Remanentes de Transferencias Federales Etiquetadas aplicados en el periodo)		76,271.00	77,300.00
VII. Balance Presupuestario de Recursos Etiquetados (VII=A2+A3.2-B2+C2)	0.00	-3,877,337.45	1,978,652.51
VIII. Balance Presupuestario de Recursos Etiquetados sin Financiamiento Neto (VIII=VII-A3.2)	0.00	-3,877,337.45	1,978,652.51

"BAJO PROTESTA DE DECIR VERDAD DECLARAMOS QUE LOS DATOS ANOTADOS EN EL FORMATO SON CORRECTOS Y SON RESPONSABILIDAD DEL EMISOR

LIC. PORFIRIO LOEZA AGUILAR
PRESIDENTE MUNICIPAL

C.P. EDITH NOLASCO LUCIO
TESORERA MUNICIPAL

ING. ALEJANDRO MEJIA ESPANOL
CONTRALOR MUNICIPAL

MUNICIPIO DE TLATLAUQUITEPEC PUEBLA

ESTADO ANALÍTICO DE INGRESOS DETALLADO - LDF (F5)
Del 1 de Enero al 31 de Diciembre de 2022
(PESOS)


Concepto	Estimado	Ampliaciones/ Reducciones	Modificado	Devengado	Recaudado	Diferencia
Ingresos de Libre Disposición						
A. Impuestos	7,675,276.00	1,993,924.13	9,669,200.13	9,636,964.74	9,636,964.74	1,961,688.74
B. Cuotas y Aportaciones de Seguridad Social	0.00	0.00	0.00	0.00	0.00	0.00
C. Contribuciones de Mejoras	0.00	0.00	0.00	0.00	0.00	0.00
D. Derechos	6,406,337.00	566,990.72	6,973,327.72	6,973,327.72	6,973,327.72	566,990.72
E. Productos	544,020.00	-333,196.25	210,823.75	167,037.34	167,037.34	-376,982.66
F. Aprovechamientos	905,557.00	-288,256.00	617,301.00	617,301.00	617,301.00	-288,256.00
G. Ingresos por Venta de Bienes y Prestación de Servicios	0.00	0.00	0.00	0.00	0.00	0.00
H. Participaciones (H=h1+h2+h3+h4+h5+h6+h7+h8+h9+h10+h11)	71,894,401.00	8,869,028.00	80,763,429.00	79,275,009.23	79,275,009.23	7,380,608.23
h1) Fondo General de Participaciones	0.00	0.00	0.00	0.00	0.00	0.00
h2) Fondo de Fomento Municipal	0.00	0.00	0.00	0.00	0.00	0.00
h3) Fondo de Fiscalización y Recaudación	0.00	0.00	0.00	0.00	0.00	0.00
h4) Fondo de Compensación	0.00	0.00	0.00	0.00	0.00	0.00
h5) Fondo de Extracción de Hidrocarburos	0.00	0.00	0.00	0.00	0.00	0.00
h6) Impuesto Especial Sobre Producción y Servicios	0.00	0.00	0.00	0.00	0.00	0.00
h7) 0.136% de la Recaudación Federal Participable	0.00	0.00	0.00	0.00	0.00	0.00
h8) 3.17% Sobre Extracción de Petróleo	0.00	0.00	0.00	0.00	0.00	0.00
h9) Gasolinas y Diésel	0.00	0.00	0.00	0.00	0.00	0.00
h10) Fondo del Impuesto Sobre la Renta	0.00	0.00	0.00	0.00	0.00	0.00
h11) Fondo de Estabilización de los Ingresos de las Entidades Federativas	0.00	0.00	0.00	0.00	0.00	0.00
I. Incentivos Derivados de la Colaboración Fiscal (I=i1+i2+i3+i4+i5)	0.00	1,630,495.17	1,630,495.17	1,630,495.17	1,630,495.17	1,630,495.17
i1) Tenencia o Uso de Vehículos	0.00	0.00	0.00	0.00	0.00	0.00
i2) Fondo de Compensación ISAN	0.00	0.00	0.00	0.00	0.00	0.00
i3) Impuesto Sobre Automóviles Nuevos	0.00	0.00	0.00	0.00	0.00	0.00
i4) Fondo de Compensación de Repecos-Intermedios	0.00	0.00	0.00	0.00	0.00	0.00
i5) Otros Incentivos Económicos	0.00	0.00	0.00	0.00	0.00	0.00
J. Transferencias y Asignaciones	0.00	0.00	0.00	0.00	0.00	0.00
K. Convenios	0.00	0.00	0.00	0.00	0.00	0.00
k1) Otros Convenios y Subsidios	0.00	0.00	0.00	0.00	0.00	0.00
L. Otros Ingresos de Libre Disposición (L=l1+l2)	0.00	0.00	0.00	0.00	0.00	0.00
l1) Participaciones en Ingresos Locales	0.00	0.00	0.00	0.00	0.00	0.00
l2) Otros Ingresos de Libre Disposición	0.00	0.00	0.00	0.00	0.00	0.00
I. Total de Ingresos de Libre Disposición (I=A+B+C+D+E+F+G+H+I+J+K+L)	87,425,591.00	12,438,985.77	99,864,576.77	98,300,135.20	98,300,135.20	10,874,544.20
Ingresos Excedentes de Ingresos de Libre Disposición						10,874,544.20

MUNICIPIO DE TLATLAUQUITEPEC PUEBLA

ESTADO ANALÍTICO DE INGRESOS DETALLADO - LDF (F5)
Del 1 de Enero al 31 de Diciembre de 2022
(PESOS)

Concepto	Estimado	Ampliaciones/ Reducciones	Modificado	Devengado	Recaudado	Diferencia
Transferencias Federales Etiquetadas						
A. Aportaciones (A=a1+a2+a3+a4+a5+a6+a7+a8)	100,398,022.00	7,857,494.03	108,255,516.03	108,255,516.03	108,228,515.60	7,830,493.6C
a1) Fondo de Aportaciones para la Nómina Educativa y Gasto Operativo	0.00	0.00	0.00	0.00	0.00	0.00
a2) Fondo de Aportaciones para los Servicios de Salud	0.00	0.00	0.00	0.00	0.00	0.00
a3) Fondo de Aportaciones para la Infraestructura Social	0.00	0.00	0.00	0.00	0.00	0.00
a4) Fondo de Aportaciones para el Fortalecimiento de los Municipios y de las Demarcaciones Territoriales del Distrito Federal	0.00	0.00	0.00	0.00	0.00	0.00
a5) Fondo de Aportaciones Múltiples	0.00	0.00	0.00	0.00	0.00	0.00
a6) Fondo de Aportaciones para la Educación Tecnológica y de Adultos	0.00	0.00	0.00	0.00	0.00	0.00
a7) Fondo de Aportaciones para la Seguridad Pública de los Estados y del Distrito Federal	0.00	0.00	0.00	0.00	0.00	0.00
a8) Fondo de Aportaciones para el Fortalecimiento de las Entidades Federativas	0.00	0.00	0.00	0.00	0.00	0.00
B. Convenios (B=b1+b2+b3+b4)	14,850,100.00	65,629.43	14,915,729.43	6,114,871.13	6,114,871.13	-8,735,228.87
b1) Convenios de Protección Social en Salud	0.00	0.00	0.00	0.00	0.00	0.00
b2) Convenios de Descentralización	0.00	0.00	0.00	0.00	0.00	0.00
b3) Convenios de Reasignación	0.00	0.00	0.00	0.00	0.00	0.00
b4) Otros Convenios y Subsidios	0.00	0.00	0.00	0.00	0.00	0.00
C. Fondos Distintos de Aportaciones (C=c1+c2)	0.00	0.00	0.00	0.00	0.00	0.00
c1) Fondo para Entidades Federativas y Municipios Productores de Hidrocarburos	0.00	0.00	0.00	0.00	0.00	0.00
c2) Fondo Minero	0.00	0.00	0.00	0.00	0.00	0.00
D. Transferencias, Asignaciones, Subsidios y Subvenciones, y Pensiones y Jub	0.00	0.00	0.00	0.00	0.00	0.00
E. Otras Transferencias Federales Etiquetadas	0.00	1,352,320.96	1,352,320.96	1,352,320.96	1,352,320.96	1,352,320.96
II. Total de Transferencias Federales Etiquetadas (II = A + B + C + D + E)	115,248,122.00	9,275,444.42	124,523,566.42	115,722,708.12	115,695,707.69	447,585.69
III. Ingresos Derivados de Financiamientos (III = A)	0.00	10,714,846.23	10,714,846.23	0.00	0.00	0.00
A. Ingresos Derivados de Financiamientos	0.00	10,714,846.23	10,714,846.23	0.00	0.00	0.00
IV. Total de Ingresos (IV = I + II + III)	202,673,713.00	32,429,276.42	235,102,989.42	214,022,843.32	213,995,842.89	11,322,129.89
Datos Informativos						
1. Ingresos Derivados de Financiamientos con Fuente de Pago de Ingresos de Libre Disposición	0.00	10,714,846.23	10,714,846.23	0.00	0.00	0.00
2. Ingresos Derivados de Financiamientos con Fuente de Pago de Transferencias Federales Etiquetadas	0.00	0.00	0.00	0.00	0.00	0.00
3. Ingresos Derivados de Financiamientos (3 = 1 + 2)	0.00	10,714,846.23	10,714,846.23	0.00	0.00	0.00

<13 FEB 2023 "BAJO PROTESTA DE DECIR VERDAD DECLARAMOS QUE LOS DATOS ANOTADOS EN EL FORMATO SON CORRECTOS Y SON RESPONSABILIDAD DEL EMISOR"


LIC. PORFIRIO LOEZA AGUILAR
Presidencia Municipal


C.P. EDITH NOLASCO LUCIO
Tesorería Municipal


ING. ALEJANDRO MEJIA ESPANOL
Contraloría



MUNICIPIO DE TLATLAUQUITEPEC PUEBLA

ESTADO ANALÍTICO DEL EJERCICIO DEL PRESUPUESTO DE EGRESOS DETALLADO - LDF (F6a)
(CLASIFICACIÓN POR OBJETO DEL GASTO)
Del 1 de Enero al 31 de Diciembre de 2022
(PESOS)

Concepto	Aprobado	Ampliaciones/ Reducciones	Modificado	Devengado	Pagado	Subejercicio
I. Gasto No Etiquetado (I=A+B+C+D+E+F+G+H+I)	87,425,591.00	14,684,009.61	102,109,600.61	99,944,923.46	98,963,253.05	2,164,677.15
A. Servicios Personales (A=a1+a2+a3+a4+a5+a6+a7)	35,901,982.00	1,691,455.19	37,593,437.19	37,180,560.89	36,764,205.06	412,876.30
a1) Remuneraciones al Personal de Carácter Permanente	31,700,000.00	820,321.59	32,520,321.59	32,107,445.29	32,093,045.29	412,876.30
a2) Remuneraciones al Personal de Carácter Transitorio	0.00	0.00	0.00	0.00	0.00	0.00
a3) Remuneraciones Adicionales y Especiales	4,136,006.00	937,109.60	5,073,115.60	5,073,115.60	4,671,159.77	0.00
a4) Seguridad Social	0.00	0.00	0.00	0.00	0.00	0.00
a5) Otras Prestaciones Sociales y Económicas	0.00	0.00	0.00	0.00	0.00	0.00
a6) Previsiones	65,976.00	-65,976.00	0.00	0.00	0.00	0.00
a7) Pago de Estímulos a Servidores Públicos	0.00	0.00	0.00	0.00	0.00	0.00
B. Materiales y Suministros (B=b1+b2+b3+b4+b5+b6+b7+b8+b9)	16,088,104.24	-1,596,465.25	14,491,638.99	14,450,981.24	14,450,981.24	40,657.75
b1) Materiales de Administración, Emisión de Documentos y Artículos Oficiales	3,488,081.18	-626,739.54	2,861,341.64	2,852,844.04	2,852,844.04	8,497.60
b2) Alimentos y Utensilios	1,792,150.83	192,426.65	1,984,577.48	1,980,124.54	1,980,124.54	4,452.94
b3) Materias Primas y Materiales de Producción y Comercialización	14,500.00	-12,118.00	2,382.00	2,382.00	2,382.00	0.00
b4) Materiales y Artículos de Construcción y de Reparación	1,964,175.08	-1,721,680.08	242,495.00	239,841.24	239,841.24	2,653.76
b5) Productos Químicos, Farmacéuticos y de Laboratorio	579,742.97	-94,201.84	485,541.13	484,620.60	484,620.60	920.53
b6) Combustibles, Lubricantes y Aditivos	6,289,184.80	-108,838.18	6,180,346.62	6,174,949.80	6,174,949.80	5,396.82
b7) Vestuario, Blancos, Prendas de Protección y Artículos Deportivos	221,217.67	91,782.95	313,000.62	308,310.00	308,310.00	4,690.62
b8) Materiales y Suministros Para Seguridad	0.00	0.00	0.00	0.00	0.00	0.00
b9) Herramientas, Refacciones y Accesorios Menores	1,739,051.71	682,902.79	2,421,954.50	2,407,909.02	2,407,909.02	14,045.48
C. Servicios Generales (C=c1+c2+c3+c4+c5+c6+c7+c8+c9)	17,912,382.02	10,167,889.42	28,080,271.44	27,806,274.25	27,600,142.83	273,997.19
c1) Servicios Básicos	1,294,600.00	-583,714.62	710,885.38	710,521.72	710,521.72	363.66
c2) Servicios de Arrendamiento	3,960,875.81	-1,215,675.54	2,745,200.27	2,703,086.23	2,703,086.23	42,114.04
c3) Servicios Profesionales, Científicos, Técnicos y Otros Servicios	3,292,318.24	-956,269.37	2,336,048.87	2,333,544.06	2,333,544.06	2,504.81
c4) Servicios Financieros, Bancarios y Comerciales	196,008.19	56,548.60	252,556.79	251,972.43	255,922.44	584.36
c5) Servicios de Instalación, Reparación, Mantenimiento y Conservación	2,402,773.33	414,014.82	2,816,788.15	2,807,145.95	2,807,145.95	9,642.20
c6) Servicios de Comunicación Social y Publicidad	1,851,722.11	-923,874.50	927,847.61	927,100.00	927,100.00	747.61
c7) Servicios de Traslado y Viáticos	1,054,794.91	489,976.23	1,544,771.14	1,535,188.60	1,535,188.60	9,582.54
c8) Servicios Oficiales	2,239,872.80	12,977,662.34	15,217,535.14	15,215,587.08	15,215,587.08	1,948.06
c9) Otros Servicios Generales	1,619,416.63	-90,778.54	1,528,638.09	1,322,128.18	1,112,046.75	206,509.91
D. Transferencias, Asignaciones, Subsidios y Otras Ayudas (D=d1+d2+d3+d4+d5+d6+d7+d8+d9)	16,870,234.21	494,622.14	17,364,856.35	15,930,767.70	15,925,767.70	1,434,088.65
d1) Transferencias Internas y Asignaciones al Sector Público	0.00	0.00	0.00	0.00	0.00	0.00
d2) Transferencias al Resto del Sector Público	0.00	0.00	0.00	0.00	0.00	0.00
d3) Subsidios y Subvenciones	0.00	0.00	0.00	0.00	0.00	0.00
d4) Ayudas Sociales	16,870,234.21	494,622.14	17,364,856.35	15,930,767.70	15,925,767.70	1,434,088.65
d5) Pensiones y Jubilaciones	0.00	0.00	0.00	0.00	0.00	0.00
d6) Transferencias a Fideicomisos, Mandatos y Otros Análogos	0.00	0.00	0.00	0.00	0.00	0.00
d7) Transferencias a la Seguridad Social	0.00	0.00	0.00	0.00	0.00	0.00
d8) Donativos	0.00	0.00	0.00	0.00	0.00	0.00
d9) Transferencias al Exterior	0.00	0.00	0.00	0.00	0.00	0.00

MUNICIPIO DE TLATLAUQUITEPEC PUEBLA

ESTADO ANALÍTICO DEL EJERCICIO DEL PRESUPUESTO DE EGRESOS DETALLADO - LDF (F6a)
(CLASIFICACIÓN POR OBJETO DEL GASTO)

Del 1 de Enero al 31 de Diciembre de 2022
(PESOS)

Concepto	Aprobado	Ampliaciones/ Reducciones	Modificado	Devengado	Pagado	Subejercicio
E. Bienes Muebles, Inmuebles e Intangibles (E=e1+e2+e3+e4+e5+e6+e7+e8+e9)	652,888.53	2,337,952.89	2,990,841.42	2,987,784.16	2,987,784.16	3,057.26
e1) Mobiliario y Equipo de Administración	289,388.53	159,568.09	448,956.62	447,014.00	447,014.00	1,942.62
e2) Mobiliario y Equipo Educacional y Recreativo	0.00	32,000.00	32,000.00	32,000.00	32,000.00	0.00
e3) Equipo e Instrumental Médico y de Laboratorio	35,000.00	-35,000.00	0.00	0.00	0.00	0.00
e4) Vehículos y Equipo de Transporte	0.00	1,955,880.00	1,955,880.00	1,955,450.16	1,955,450.16	429.84
e5) Equipo de Defensa y Seguridad	0.00	0.00	0.00	0.00	0.00	0.00
e6) Maquinaria, Otros Equipos y Herramientas	0.00	0.00	0.00	0.00	0.00	0.00
e7) Activos Biológicos	146,500.00	-138,380.00	8,120.00	8,120.00	8,120.00	0.00
e8) Bienes Inmuebles	0.00	0.00	0.00	0.00	0.00	0.00
e9) Activos Intangibles	182,000.00	363,884.80	545,884.80	545,200.00	545,200.00	684.80
F. Inversión Pública (F=f1+f2+f3)	0.00	1,304,068.24	1,304,068.24	1,304,068.24	949,885.08	0.00
f1) Obra Pública en Bienes de Dominio Público	0.00	983,207.95	983,207.95	983,207.95	768,258.95	0.00
f2) Obra Pública en Bienes Propios	0.00	320,860.29	320,860.29	320,860.29	181,626.13	0.00
f3) Proyectos Productivos y Acciones de Fomento	0.00	0.00	0.00	0.00	0.00	0.00
G. Inversiones Financieras y Otras Provisiones (G=g1+g2+g3+g4+g5+g6+g7)	0.00	0.00	0.00	0.00	0.00	0.00
g1) Inversiones Para el Fomento de Actividades Productivas	0.00	0.00	0.00	0.00	0.00	0.00
g2) Acciones y Participaciones de Capital	0.00	0.00	0.00	0.00	0.00	0.00
g3) Compra de Títulos y Valores	0.00	0.00	0.00	0.00	0.00	0.00
g4) Concesión de Préstamos	0.00	0.00	0.00	0.00	0.00	0.00
g5) Inversiones en Fideicomisos, Mandatos y Otros Análogos	0.00	0.00	0.00	0.00	0.00	0.00
Fideicomiso de Desastres Naturales (Informativo)	0.00	0.00	0.00	0.00	0.00	0.00
g6) Otras Inversiones Financieras	0.00	0.00	0.00	0.00	0.00	0.00
g7) Provisiones para Contingencias y Otras Erogaciones Especiales	0.00	0.00	0.00	0.00	0.00	0.00
H. Participaciones y Aportaciones (H=h1+h2+h3)	0.00	284,486.98	284,486.98	284,486.98	284,486.98	0.00
h1) Participaciones	0.00	284,486.98	284,486.98	284,486.98	284,486.98	0.00
h2) Aportaciones	0.00	0.00	0.00	0.00	0.00	0.00
h3) Convenios	0.00	0.00	0.00	0.00	0.00	0.00
I. Deuda Pública (I=i1+i2+i3+i4+i5+i6+i7)	0.00	0.00	0.00	0.00	0.00	0.00
i1) Amortización de la Deuda Pública	0.00	0.00	0.00	0.00	0.00	0.00
i2) Intereses de la Deuda Pública	0.00	0.00	0.00	0.00	0.00	0.00
i3) Comisiones de la Deuda Pública	0.00	0.00	0.00	0.00	0.00	0.00
i4) Gastos de la Deuda Pública	0.00	0.00	0.00	0.00	0.00	0.00
i5) Costo por Coberturas	0.00	0.00	0.00	0.00	0.00	0.00
i6) Apoyos Financieros	0.00	0.00	0.00	0.00	0.00	0.00
i7) Adeudos de Ejercicios Fiscales Anteriores (ADEFAS)	0.00	0.00	0.00	0.00	0.00	0.00

MUNICIPIO DE TLATLAUQUITEPEC PUEBLA

ESTADO ANALÍTICO DEL EJERCICIO DEL PRESUPUESTO DE EGRESOS DETALLADO - LDF (F6a)

(CLASIFICACIÓN POR OBJETO DEL GASTO)

Del 1 de Enero al 31 de Diciembre de 2022

(PESOS)

Concepto	Aprobado	Ampliaciones/ Reducciones	Modificado	Devengado	Pagado	Subejercicio
II. Gasto Etiquetado (II=A+B+C+D+E+F+G+H+I)	115,248,122.00	17,745,266.81	132,993,388.81	102,068,558.54	93,403,015.28	30,924,830.27
A. Servicios Personales (A=a1+a2+a3+a4+a5+a6+a7)	8,080,926.76	1,323,646.56	9,404,573.32	9,404,573.32	6,841,034.02	0.00
a1) Remuneraciones al Personal de Carácter Permanente	6,967,705.92	1,326,638.18	8,294,344.10	8,294,344.10	6,643,475.51	0.00
a2) Remuneraciones al Personal de Carácter Transitorio	0.00	0.00	0.00	0.00	0.00	0.00
a3) Remuneraciones Adicionales y Especiales	1,113,220.84	-2,991.62	1,110,229.22	1,110,229.22	197,558.51	0.00
a4) Seguridad Social	0.00	0.00	0.00	0.00	0.00	0.00
a5) Otras Prestaciones Sociales y Económicas	0.00	0.00	0.00	0.00	0.00	0.00
a6) Previsiones	0.00	0.00	0.00	0.00	0.00	0.00
a7) Pago de Estímulos a Servidores Públicos	0.00	0.00	0.00	0.00	0.00	0.00
B. Materiales y Suministros (B=b1+b2+b3+b4+b5+b6+b7+b8+b9)	3,852,237.00	4,026,028.09	7,878,265.09	4,482,684.65	4,482,684.65	3,395,580.44
b1) Materiales de Administración, Emisión de Documentos y Artículos Oficiales	124,561.00	-18,069.63	106,491.37	59,721.61	59,721.61	46,769.76
b2) Alimentos y Utensilios	694,430.00	196,757.50	891,187.50	597,669.66	597,669.66	293,517.84
b3) Materias Primas y Materiales de Producción y Comercialización	0.00	0.00	0.00	0.00	0.00	0.00
b4) Materiales y Artículos de Construcción y de Reparación	0.00	23,303.50	23,303.50	3,598.50	3,598.50	19,705.00
b5) Productos Químicos, Farmacéuticos y de Laboratorio	2,328,933.00	1,457,687.00	3,786,620.00	3,750,916.05	3,750,916.05	35,703.95
b6) Combustibles, Lubricantes y Aditivos	87,895.00	3,270.40	91,165.40	37,868.55	37,868.55	53,296.85
b7) Vestuario, Blancos, Prendas de Protección y Artículos Deportivos	512,500.00	614.80	513,114.80	12,238.00	12,238.00	500,876.80
b8) Materiales y Suministros Para Seguridad	0.00	1,139,067.80	1,139,067.80	0.00	0.00	1,139,067.80
b9) Herramientas, Refacciones y Accesorios Menores	103,918.00	1,223,396.72	1,327,314.72	20,672.28	20,672.28	1,306,642.44
C. Servicios Generales (C=c1+c2+c3+c4+c5+c6+c7+c8+c9)	12,387,191.30	-55,725.07	12,331,466.23	12,058,514.21	12,014,351.21	272,952.02
c1) Servicios Básicos	10,091,640.00	-344,201.53	9,747,438.47	9,745,318.68	9,745,318.68	2,119.79
c2) Servicios de Arrendamiento	20,000.00	-9,873.12	10,126.88	742.40	742.40	9,384.48
c3) Servicios Profesionales, Científicos, Técnicos y Otros Servicios	72,000.00	41,641.02	113,641.02	6,900.00	6,900.00	106,741.02
c4) Servicios Financieros, Bancarios y Comerciales	11,086.00	0.00	11,086.00	2,908.12	2,908.12	8,177.88
c5) Servicios de Instalación, Reparación, Mantenimiento y Conservación	1,901,618.30	213,781.54	2,115,399.84	2,042,021.55	2,042,021.55	73,378.29
c6) Servicios de Comunicación Social y Publicidad	0.00	0.00	0.00	0.00	0.00	0.00
c7) Servicios de Traslado y Viáticos	80,647.00	18,936.02	99,583.02	64,130.22	64,130.22	35,452.80
c8) Servicios Oficiales	46,000.00	3,000.00	49,000.00	11,302.24	11,302.24	37,697.76
c9) Otros Servicios Generales	164,200.00	20,991.00	185,191.00	185,191.00	141,028.00	0.00
D. Transferencias, Asignaciones, Subsidios y Otras Ayudas (D=d1+d2+d3+d4+d5+d6+d7+d8+d9)	3,860,800.00	-78,339.03	3,782,460.97	3,765,955.97	3,765,955.97	16,505.00
d1) Transferencias Internas y Asignaciones al Sector Público	0.00	0.00	0.00	0.00	0.00	0.00
d2) Transferencias al Resto del Sector Público	0.00	0.00	0.00	0.00	0.00	0.00
d3) Subsidios y Subvenciones	0.00	0.00	0.00	0.00	0.00	0.00
d4) Ayudas Sociales	3,860,800.00	-78,339.03	3,782,460.97	3,765,955.97	3,765,955.97	16,505.00
d5) Pensiones y Jubilaciones	0.00	0.00	0.00	0.00	0.00	0.00
d6) Transferencias a Fideicomisos, Mandatos y Otros Análogos	0.00	0.00	0.00	0.00	0.00	0.00
d7) Transferencias a la Seguridad Social	0.00	0.00	0.00	0.00	0.00	0.00
d8) Donativos	0.00	0.00	0.00	0.00	0.00	0.00
d9) Transferencias al Exterior	0.00	0.00	0.00	0.00	0.00	0.00

MUNICIPIO DE TLATLAUQUITEPEC PUEBLA

ESTADO ANALÍTICO DEL EJERCICIO DEL PRESUPUESTO DE EGRESOS DETALLADO - LDF (F6a)
(CLASIFICACIÓN POR OBJETO DEL GASTO)

Del 1 de Enero al 31 de Diciembre de 2022
(PESOS)

Concepto	Aprobado	Ampliaciones/ Reducciones	Modificado	Devengado	Pagado	Subejercicio
E. Bienes Muebles, Inmuebles e Intangibles (E=e1+e2+e3+e4+e5+e6+e7+e8+e9)	7,887,611.20	-2,124,533.96	5,763,077.24	5,299,204.36	4,899,204.36	463,872.88
e1) Mobiliario y Equipo de Administración	10,000.00	193,840.00	203,840.00	57,460.00	57,460.00	146,380.00
e2) Mobiliario y Equipo Educativo y Recreativo	1,600,000.00	-1,557,234.00	42,766.00	32,016.00	32,016.00	10,750.00
e3) Equipo e Instrumental Médico y de Laboratorio	0.00	1,321,174.39	1,321,174.39	1,321,174.39	1,321,174.39	0.00
e4) Vehículos y Equipo de Transporte	3,677,611.20	-395,437.23	3,282,173.97	3,282,173.97	3,282,173.97	0.00
e5) Equipo de Defensa y Seguridad	200,000.00	-188,257.12	11,742.88	0.00	0.00	11,742.88
e6) Maquinaria, Otros Equipos y Herramientas	350,000.00	-48,620.00	301,380.00	6,380.00	6,380.00	295,000.00
e7) Activos Biológicos	0.00	0.00	0.00	0.00	0.00	0.00
e8) Bienes Inmuebles	2,050,000.00	-1,450,000.00	600,000.00	600,000.00	200,000.00	0.00
e9) Activos Intangibles	0.00	0.00	0.00	0.00	0.00	0.00
F. Inversión Pública (F=f1+f2+f3)	67,328,012.19	10,421,900.60	77,749,912.79	60,766,992.86	55,109,151.90	16,982,919.93
f1) Obra Pública en Bienes de Dominio Público	56,419,204.00	-1,858,446.45	54,560,757.55	44,909,660.58	41,781,025.83	9,651,096.97
f2) Obra Pública en Bienes Propios	10,908,808.19	12,280,347.05	23,189,155.24	15,857,332.28	13,328,126.07	7,331,822.96
f3) Proyectos Productivos y Acciones de Fomento	0.00	0.00	0.00	0.00	0.00	0.00
G. Inversiones Financieras y Otras Provisiones (G=g1+g2+g3+g4+g5+g6+g7)	9,793,000.00	0.00	9,793,000.00	0.00	0.00	9,793,000.00
g1) Inversiones Para el Fomento de Actividades Productivas	0.00	0.00	0.00	0.00	0.00	0.00
g2) Acciones y Participaciones de Capital	0.00	0.00	0.00	0.00	0.00	0.00
g3) Compra de Títulos y Valores	0.00	0.00	0.00	0.00	0.00	0.00
g4) Concesión de Préstamos	0.00	0.00	0.00	0.00	0.00	0.00
g5) Inversiones en Fideicomisos, Mandatos y Otros Análogos	0.00	0.00	0.00	0.00	0.00	0.00
Fideicomiso de Desastres Naturales (Informativo)	0.00	0.00	0.00	0.00	0.00	0.00
g6) Otras Inversiones Financieras	0.00	0.00	0.00	0.00	0.00	0.00
g7) Provisiones para Contingencias y Otras Erogaciones Especiales	9,793,000.00	0.00	9,793,000.00	0.00	0.00	9,793,000.00
H. Participaciones y Aportaciones (H=h1+h2+h3)	2,058,343.55	4,232,289.62	6,290,633.17	6,290,633.17	6,290,633.17	0.00
h1) Participaciones	0.00	0.00	0.00	0.00	0.00	0.00
h2) Aportaciones	0.00	0.00	0.00	0.00	0.00	0.00
h3) Convenios	2,058,343.55	4,232,289.62	6,290,633.17	6,290,633.17	6,290,633.17	0.00
I. Deuda Pública (I=i1+i2+i3+i4+i5+i6+i7)	0.00	0.00	0.00	0.00	0.00	0.00
i1) Amortización de la Deuda Pública	0.00	0.00	0.00	0.00	0.00	0.00
i2) Intereses de la Deuda Pública	0.00	0.00	0.00	0.00	0.00	0.00
i3) Comisiones de la Deuda Pública	0.00	0.00	0.00	0.00	0.00	0.00
i4) Gastos de la Deuda Pública	0.00	0.00	0.00	0.00	0.00	0.00
i5) Costo por Coberturas	0.00	0.00	0.00	0.00	0.00	0.00
i6) Apoyos Financieros	0.00	0.00	0.00	0.00	0.00	0.00
i7) Adeudos de Ejercicios Fiscales Anteriores (ADE)	0.00	0.00	0.00	0.00	0.00	0.00
III. Total de Egresos (III = I + II)	202,673,713.00	32,429,442.23	235,103,155.23	202,013,482.00	187,509,507.42	507.42

"BAJO PROTESTA DE DECIR VERDAD DECLARAMOS QUE LOS DATOS ANOTADOS EN EL FORMATO SON CORRECTOS Y SON RESPONSABLES DE LA RESPONSABILIDAD DEL EMISOR"

LIC. PORFIRIO LOEZA AGUILAR

PRESIDENTE MUNICIPAL

C.P. EDITH NOLASCO LUCIO

TESORERA MUNICIPAL

ING. ALEJANDRO MEJIA ESPANOL

CONTRALOR MUNICIPAL

MUNICIPIO DE TLATLAUQUITEPEC PUEBLA

ESTADO ANALÍTICO DEL EJERCICIO DEL PRESUPUESTO DE EGRESOS DETALLADO - LDF (F6b)
(CLASIFICACIÓN ADMINISTRATIVA)
Del 1 de Enero al 31 de Diciembre de 2022
(PESOS)

Concepto	Aprobado	Ampliaciones/ Reducciones	Modificado	Devengado	Pagado	Subejercicio
I. GASTO NO ETIQUETADO	87,425,591.00	14,684,009.61	102,109,600.61	99,944,923.46	98,963,253.05	2,164,677.15
000 RAMO GENERAL	0.00	1,544.00	1,544.00	1,466.00	1,466.00	78.00
0001 AYUDAS SOCIALES	0.00	750.00	750.00	691.00	691.00	59.00
01 PRESIDENCIA	0.00	800.00	800.00	712.00	712.00	88.00
02 TESORERIA	41,278,506.54	581,014.84	41,859,521.38	41,237,441.94	40,614,954.69	622,079.44
03 OBRA PUBLICA	778,196.49	-137,825.59	640,370.90	639,616.33	639,616.33	754.57
04 SECRETARIA	15,127,448.52	12,535,772.69	27,663,221.21	26,214,880.21	26,209,880.21	1,448,341.00
05 CONTRALORIA	1,071,613.00	-425,320.41	646,292.59	644,951.00	644,951.00	1,341.59
06 SEGURIDAD PÚBLICA	2,354,301.19	215,944.59	2,570,245.78	2,567,683.97	2,567,683.97	2,561.81
07 TURISMO	3,164,991.00	3,911,249.52	7,076,240.52	7,071,209.15	7,071,209.15	5,031.37
08 COMUNICACIÓN SOCIAL	1,049,700.50	-78,573.37	971,127.13	969,686.06	969,686.06	1,441.07
09 SINDICATURA	342,466.28	205,106.39	547,572.67	545,640.50	545,640.50	1,932.17
10 DIF	4,620,150.50	432,191.76	5,052,342.26	5,014,719.24	5,014,719.24	37,623.02
11 DESARROLLO RURAL	1,038,919.00	-682,649.53	356,269.47	352,308.51	352,308.51	3,960.96
12 EVENTOS ESPECIALES	0.00	0.00	0.00	0.00	0.00	0.00
13 EDUCACIÓN	377,124.00	-241,224.60	135,899.40	134,596.37	134,596.37	1,303.03
14 CULTURA	326,418.11	-113,642.06	212,776.05	209,085.13	209,085.13	3,690.92
15 DEPORTES	440,272.25	-216,077.38	224,194.87	223,151.08	223,151.08	1,043.79
16 OFICIALIA MAYOR	0.00	0.00	0.00	0.00	0.00	0.00
17 DESARROLLO ECONÓMICO	1,312,687.00	-960,657.75	352,029.25	348,811.97	348,811.97	3,217.28
18 REGISTRO CIVIL	1,013,792.00	-145,936.96	867,855.04	866,751.24	866,751.24	1,103.80
19 SALUD	1,246,116.50	-576,779.46	669,337.04	668,366.96	668,366.96	970.08
20 REGIDORES	0.00	0.00	0.00	0.00	0.00	0.00
21 JURÍDICO	0.00	836.00	836.00	749.00	749.00	87.00
22 ECOLOGÍA Y MEDIO AMBIENTE	951,711.00	232,964.78	1,184,675.78	1,179,410.07	1,179,410.07	5,265.71
23 DESARROLLO URBANO	234,499.99	-145,895.13	88,604.86	86,297.99	86,297.99	2,306.87
24 MANTENIMIENTO	0.00	0.00	0.00	0.00	0.00	0.00
25 JUNTAS AUXILIARES	0.00	0.00	0.00	0.00	0.00	0.00
26 CATASTRO	30,800.00	699,833.39	730,633.39	728,838.87	728,838.87	1,794.52
27 PROTECCIÓN CIVIL	890,165.29	1,072,370.70	1,962,535.99	1,959,712.23	1,959,712.23	2,823.76
28 CERESO	0.00	0.00	0.00	0.00	0.00	0.00
30 VIALIDAD	220,207.25	173,237.95	393,445.20	392,303.14	392,303.14	1,142.06
31 UNIDAD DE TRANSPARENCIA	130,382.00	-125,882.76	4,499.24	4,499.24	4,499.24	0.00
32 PLANEACION DE CONTROL INTERNO	307,821.47	-307,739.47	82.00	0.00	0.00	82.00
33 JUZGADO MUNICIPAL	205,510.00	-144,932.09	60,577.91	58,290.91	58,290.91	2,287.00
34 MERCADO MUNICIPAL	0.00	0.00	0.00	0.00	0.00	0.00
35 XONOCUAUTLA	541,679.10	-27,777.36	513,901.74	512,615.22	512,615.22	1,286.52
36 MAZATEPEC	574,400.61	32,165.41	606,566.02	606,370.53	606,370.53	195.49
37 OCOTLAN DE BETANCOURT	893,264.20	-276,928.08	616,336.12	615,239.34	615,239.34	1,096.78
38 OYAMELES DE HIDALGO	734,965.95	-170,724.61	564,241.34	563,266.73	563,266.73	974.61
39 ARCHIVO MUNICIPAL	0.00	5,644.60	5,644.60	5,343.59	5,343.59	301.01

MUNICIPIO DE TLATLAUQUITEPEC PUEBLA

ESTADO ANALÍTICO DEL EJERCICIO DEL PRESUPUESTO DE EGRESOS DETALLADO - LDF (F6b)

(CLASIFICACIÓN ADMINISTRATIVA)

Del 1 de Enero al 31 de Diciembre de 2022

(PESOS)


Concepto	Aprobado	Ampliaciones/ Reducciones	Modificado	Devengado	Pagado	Subejercicio
40 MANTENIMIENTO Y OBRA DIRECTA	0.00	303,935.14	303,935.14	303,479.37	303,479.37	455.77
41 COORDINACION DE PARQUIMETROS	55,242.00	-6,134.16	49,107.84	48,699.12	48,699.12	408.72
42 INSTANCIA MUNICIPAL DE LA MUJER	192,200.00	-190,606.00	1,594.00	1,594.00	1,594.00	0.00
43 OBRA DIRECTA, MTTO Y LIMPIA PUBLICA	0.00	176,833.28	176,833.28	176,766.43	176,766.43	66.85
44 COORDINACION JURIDICA	87,986.00	-61,288.98	26,697.02	26,694.62	26,694.62	2.40
45 COORDINACION DE RESIDUOS SOLIDOS ORGANICOS	0.00	16,240.00	16,240.00	16,240.00	16,240.00	0.00
46 COORDINACION DE REGULARIZACION DE TENENCIA DE LA TIERRA MPAL	149,310.00	91,656.65	240,966.65	239,787.62	239,787.62	1,179.03
47 JUEZ CALIFICADOR	0.00	8,757.97	8,757.97	8,462.20	8,462.20	295.77
48 COORDINACION DE BIENESTAR	207,965.75	-76,116.58	131,849.17	129,002.35	129,002.35	2,846.82
49 DIRECCION DE OBRA DIRECTA, MANTENIMIENTO Y SERVICIOS PUBLICOS	5,474,777.51	-902,127.72	4,572,649.79	4,569,492.23	4,215,309.07	3,157.56
II. GASTO ETIQUETADO	115,248,122.00	17,745,266.81	132,993,388.81	102,068,558.54	93,403,015.28	30,924,830.27
000 RAMO GENERAL	0.00	0.00	0.00	0.00	0.00	0.00
0001 AYUDAS SOCIALES	0.00	0.00	0.00	0.00	0.00	0.00
01 PRESIDENCIA	0.00	0.00	0.00	0.00	0.00	0.00
02 TESORERIA	0.00	0.00	0.00	0.00	0.00	0.00
03 OBRA PUBLICA	100,398,022.00	15,828,670.50	116,226,692.50	98,104,704.77	89,456,646.51	18,121,987.73
04 SECRETARIA	0.00	0.00	0.00	0.00	0.00	0.00
05 CONTRALORIA	0.00	0.00	0.00	0.00	0.00	0.00
06 SEGURIDAD PÚBLICA	9,793,000.00	0.00	9,793,000.00	0.00	0.00	9,793,000.00
07 TURISMO	0.00	0.00	0.00	0.00	0.00	0.00
08 COMUNICACIÓN SOCIAL	0.00	0.00	0.00	0.00	0.00	0.00
09 SINDICATURA	0.00	0.00	0.00	0.00	0.00	0.00
10 DIF	0.00	0.00	0.00	0.00	0.00	0.00
11 DESARROLLO RURAL	0.00	0.00	0.00	0.00	0.00	0.00
12 EVENTOS ESPECIALES	0.00	0.00	0.00	0.00	0.00	0.00
13 EDUCACIÓN	0.00	0.00	0.00	0.00	0.00	0.00
14 CULTURA	0.00	0.00	0.00	0.00	0.00	0.00
15 DEPORTES	0.00	0.00	0.00	0.00	0.00	0.00
16 OFICIALIA MAYOR	0.00	0.00	0.00	0.00	0.00	0.00
17 DESARROLLO ECONÓMICO	0.00	0.00	0.00	0.00	0.00	0.00
18 REGISTRO CIVIL	0.00	0.00	0.00	0.00	0.00	0.00
19 SALUD	0.00	0.00	0.00	0.00	0.00	0.00
20 REGIDORES	0.00	0.00	0.00	0.00	0.00	0.00
21 JURÍDICO	0.00	0.00	0.00	0.00	0.00	0.00
22 ECOLOGÍA Y MEDIO AMBIENTE	0.00	0.00	0.00	0.00	0.00	0.00
23 DESARROLLO URBANO	0.00	0.00	0.00	0.00	0.00	0.00
24 MANTENIMIENTO	0.00	0.00	0.00	0.00	0.00	0.00
25 JUNTAS AUXILIARES	0.00	0.00	0.00	0.00	0.00	0.00
26 CATASTRO	0.00	0.00	0.00	0.00	0.00	0.00
27 PROTECCIÓN CIVIL	0.00	0.00	0.00	0.00	0.00	0.00
28 CERESO	4,850,100.00	1,850,596.31	6,700,696.31	3,897,853.77	3,880,368.77	2,802,842.54

MUNICIPIO DE TLATLAUQUITEPEC PUEBLA

ESTADO ANALÍTICO DEL EJERCICIO DEL PRESUPUESTO DE EGRESOS DETALLADO - LDF (F6b)
 (CLASIFICACIÓN ADMINISTRATIVA)
 Del 1 de Enero al 31 de Diciembre de 2022
 (PESOS)

Concepto	Aprobado	Ampliaciones/ Reducciones	Modificado	Devengado	Pagado	Subejercicio
30 VIALIDAD	0.00	0.00	0.00	0.00	0.00	0.00
31 UNIDAD DE TRANSPARENCIA	0.00	0.00	0.00	0.00	0.00	0.00
32 PLANEACION DE CONTROL INTERNO	0.00	0.00	0.00	0.00	0.00	0.00
33 JUZGADO MUNICIPAL	0.00	0.00	0.00	0.00	0.00	0.00
34 MERCADO MUNICIPAL	0.00	0.00	0.00	0.00	0.00	0.00
35 XONOCUAUTLA	0.00	0.00	0.00	0.00	0.00	0.00
36 MAZATEPEC	0.00	0.00	0.00	0.00	0.00	0.00
37 OCOTLAN DE BETANCOURT	0.00	0.00	0.00	0.00	0.00	0.00
38 OYAMELES DE HIDALGO	0.00	0.00	0.00	0.00	0.00	0.00
39 ARCHIVO MUNICIPAL	0.00	0.00	0.00	0.00	0.00	0.00
40 MANTENIMIENTO Y OBRA DIRECTA	0.00	0.00	0.00	0.00	0.00	0.00
41 COORDINACION DE PARQUIMETROS	0.00	0.00	0.00	0.00	0.00	0.00
42 INSTANCIA MUNICIPAL DE LA MUJER	207,000.00	0.00	207,000.00	0.00	0.00	207,000.00
43 OBRA DIRECTA, MTO Y LIMPIA PUBLICA	0.00	0.00	0.00	0.00	0.00	0.00
44 COORDINACION JURIDICA	0.00	0.00	0.00	0.00	0.00	0.00
45 COORDINACION DE RESIDUOS SOLIDOS ORGANICOS	0.00	0.00	0.00	0.00	0.00	0.00
46 COORDINACION DE REGULARIZACION DE TENENCIA DE LA TIERRA MPAL	0.00	0.00	0.00	0.00	0.00	0.00
47 JUEZ CALIFICADOR	0.00	0.00	0.00	0.00	0.00	0.00
48 COORDINACION DE BIENESTAR	0.00	66,000.00	66,000.00	66,000.00	66,000.00	0.00
49 DIRECCION DE OBRA DIRECTA, MANTENIMIENTO Y SERVICIOS PUBLICOS	0.00	0.00	0.00	0.00	0.00	0.00
III. Total de Egresos (III = I + II)	202,673,713.00	32,429,276.42	235,102,989.42	202,013,482.00	192,366,268.33	33,089,507.42

"BAJO PROTESTA DE DECIR VERDAD DECLARAMOS QUE LOS DATOS ANOTADOS EN EL FORMATO, SON CORRECTOS Y SON RESPONSABILIDAD DEL EMISOR"


LIC. PORFIRIO LOEZA AGUILAR
 PRESIDENTE MUNICIPAL


CP. EDITH NOLASCO LUCIO
 TESORERA MUNICIPAL


ING. ALEJANDRO MEJIA ESPANDI
 CONTRALOR MUNICIPAL

MUNICIPIO DE TLATLAUQUITEPEC PUEBLA

ESTADO ANALÍTICO DEL EJERCICIO DEL PRESUPUESTO DE EGRESOS DETALLADO - LDF (F6c)
(CLASIFICACIÓN FUNCIONAL)

Del 1 de Enero al 31 de Diciembre de 2022
(PESOS)

Concepto	Aprobado	Ampliaciones/ Reducciones	Modificado	Devengado	Pagado	Subejercicio
I. Gasto No Etiquetado (I=A+B+C+D)	87,425,591.00	14,684,009.61	102,109,600.61	99,944,923.46	98,963,253.05	2,164,677.15
A. Gobierno (A=a1+a2+a3+a4+a5+a6+a7+a8)	68,029,958.39	13,766,470.82	81,796,429.21	79,702,522.41	79,075,035.16	2,093,906.80
a1) Legislación	64,440,684.66	12,532,058.47	76,972,743.13	74,885,112.13	74,257,624.88	2,087,631.00
a2) Justicia	0.00	0.00	0.00	0.00	0.00	0.00
a3) Coordinación de la Política de Gobierno	0.00	0.00	0.00	0.00	0.00	0.00
a4) Relaciones Exteriores	0.00	0.00	0.00	0.00	0.00	0.00
a5) Asuntos Financieros y Hacendarios	0.00	0.00	0.00	0.00	0.00	0.00
a6) Seguridad Nacional	0.00	0.00	0.00	0.00	0.00	0.00
a7) Asuntos de Orden Público y de Seguridad Interior	3,589,273.73	1,234,412.35	4,823,686.08	4,817,410.28	4,817,410.28	6,275.80
a8) Otros Servicios Generales	0.00	0.00	0.00	0.00	0.00	0.00
B. Desarrollo Social (B=b1+b2+b3+b4+b5+b6+b7)	13,868,035.61	-1,485,174.75	12,382,860.86	12,324,313.12	11,970,129.96	58,547.74
b1) Protección Ambiental	6,660,988.50	-656,275.43	6,004,713.07	5,993,418.16	5,639,235.00	11,294.91
b2) Vivienda y Servicios a la Comunidad	0.00	0.00	0.00	0.00	0.00	0.00
b3) Salud	7,207,047.11	-828,899.32	6,378,147.79	6,330,894.96	6,330,894.96	47,252.83
b4) Recreación, Cultura y Otras Manifestaciones Sociales	0.00	0.00	0.00	0.00	0.00	0.00
b5) Educación	0.00	0.00	0.00	0.00	0.00	0.00
b6) Protección Social	0.00	0.00	0.00	0.00	0.00	0.00
b7) Otros Asuntos Sociales	0.00	0.00	0.00	0.00	0.00	0.00
C. Desarrollo Económico (C=c1+c2+c3+c4+c5+c6+c7+c8+c9)	5,527,597.00	2,402,713.54	7,930,310.54	7,918,087.93	7,918,087.93	12,222.61
c1) Asuntos Económicos, Comerciales y Laborales en General	5,527,597.00	2,402,713.54	7,930,310.54	7,918,087.93	7,918,087.93	12,222.61
c2) Agropecuaria, Silvicultura, Pesca y Caza	0.00	0.00	0.00	0.00	0.00	0.00
c3) Combustibles y Energía	0.00	0.00	0.00	0.00	0.00	0.00
c4) Minería, Manufacturas y Construcción	0.00	0.00	0.00	0.00	0.00	0.00
c5) Transporte	0.00	0.00	0.00	0.00	0.00	0.00
c6) Comunicaciones	0.00	0.00	0.00	0.00	0.00	0.00
c7) Turismo	0.00	0.00	0.00	0.00	0.00	0.00
c8) Ciencia, Tecnología e Innovación	0.00	0.00	0.00	0.00	0.00	0.00
c9) Otras Industrias y Otros Asuntos Económicos	0.00	0.00	0.00	0.00	0.00	0.00
D. Otras No Clasificadas en Funciones Anteriores (D=d1+d2+d3+d4)	0.00	0.00	0.00	0.00	0.00	0.00
d1) Transacciones de la Deuda Pública / Costo Financiero de la Deuda	0.00	0.00	0.00	0.00	0.00	0.00
d2) Transferencias, Participaciones y Aportaciones Entre Diferentes Nivel	0.00	0.00	0.00	0.00	0.00	0.00
d3) Saneamiento del Sistema Financiero	0.00	0.00	0.00	0.00	0.00	0.00
d4) Adeudos de Ejercicios Fiscales Anteriores	0.00	0.00	0.00	0.00	0.00	0.00

MUNICIPIO DE TLATLAUQUITEPEC PUEBLA

ESTADO ANALÍTICO DEL EJERCICIO DEL PRESUPUESTO DE EGRESOS DETALLADO - LDF (F6c)
(CLASIFICACIÓN FUNCIONAL)

Del 1 de Enero al 31 de Diciembre de 2022
(PESOS)

Concepto	Aprobado	Ampliaciones/ Reducciones	Modificado	Devengado	Pagado	Subejercicio
II. Gasto Etiquetado (II=A+B+C+D)	115,248,122.00	17,745,266.81	132,993,388.81	102,068,558.54	93,403,015.28	30,924,830.27
A. Gobierno (A=a1+a2+a3+a4+a5+a6+a7+a8)	14,850,100.00	1,850,596.31	16,700,696.31	3,897,853.77	3,880,368.77	12,802,842.54
a1) Legislación	0.00	0.00	0.00	0.00	0.00	0.00
a2) Justicia	0.00	0.00	0.00	0.00	0.00	0.00
a3) Coordinación de la Política de Gobierno	0.00	0.00	0.00	0.00	0.00	0.00
a4) Relaciones Exteriores	0.00	0.00	0.00	0.00	0.00	0.00
a5) Asuntos Financieros y Hacendarios	0.00	0.00	0.00	0.00	0.00	0.00
a6) Seguridad Nacional	0.00	0.00	0.00	0.00	0.00	0.00
a7) Asuntos de Orden Público y de Seguridad Interior	14,850,100.00	1,850,596.31	16,700,696.31	3,897,853.77	3,880,368.77	12,802,842.54
a8) Otros Servicios Generales	0.00	0.00	0.00	0.00	0.00	0.00
B. Desarrollo Social (B=b1+b2+b3+b4+b5+b6+b7)	100,398,022.00	15,894,670.50	116,292,692.50	98,170,704.77	89,522,646.51	18,121,987.73
b1) Protección Ambiental	0.00	0.00	0.00	0.00	0.00	0.00
b2) Vivienda y Servicios a la Comunidad	63,299,204.00	6,409,745.47	69,708,949.47	60,232,168.37	55,393,327.41	9,476,781.10
b3) Salud	0.00	66,000.00	66,000.00	66,000.00	66,000.00	0.00
b4) Recreación, Cultura y Otras Manifestaciones Sociales	0.00	0.00	0.00	0.00	0.00	0.00
b5) Educación	0.00	0.00	0.00	0.00	0.00	0.00
b6) Protección Social	0.00	0.00	0.00	0.00	0.00	0.00
b7) Otros Asuntos Sociales	37,098,818.00	9,418,925.03	46,517,743.03	37,872,536.40	34,063,319.10	8,645,206.63
C. Desarrollo Económico (C=c1+c2+c3+c4+c5+c6+c7+c8+c9)	0.00	0.00	0.00	0.00	0.00	0.00
c1) Asuntos Económicos, Comerciales y Laborales en General	0.00	0.00	0.00	0.00	0.00	0.00
c2) Agropecuaria, Silvicultura, Pesca y Caza	0.00	0.00	0.00	0.00	0.00	0.00
c3) Combustibles y Energía	0.00	0.00	0.00	0.00	0.00	0.00
c4) Minería, Manufacturas y Construcción	0.00	0.00	0.00	0.00	0.00	0.00
c5) Transporte	0.00	0.00	0.00	0.00	0.00	0.00
c6) Comunicaciones	0.00	0.00	0.00	0.00	0.00	0.00
c7) Turismo	0.00	0.00	0.00	0.00	0.00	0.00
c8) Ciencia, Tecnología e Innovación	0.00	0.00	0.00	0.00	0.00	0.00
c9) Otras Industrias y Otros Asuntos Económicos	0.00	0.00	0.00	0.00	0.00	0.00
D. Otras No Clasificadas en Funciones Anteriores (D=d1+d2+d3+d4)	0.00	0.00	0.00	0.00	0.00	0.00
d1) Transacciones de la Deuda Pública / Costo Financiero de la Deuda	0.00	0.00	0.00	0.00	0.00	0.00
d2) Transferencias, Participaciones y Aportaciones Entre Diferentes Nivel	0.00	0.00	0.00	0.00	0.00	0.00
d3) Saneamiento del Sistema Financiero	0.00	0.00	0.00	0.00	0.00	0.00
d4) Adeudos de Ejercicios Fiscales Anteriores	0.00	0.00	0.00	0.00	0.00	0.00
III. Total de Egresos (III = I + II)	202,673,713.00	32,429,366.81	235,103,080.42	202,013,482.00	192,366,268.33	33,089,507.42

"BAJO PROTESTA DE DECIR VERDAD DECLARAMOS QUE LOS DATOS ANOTADOS EN EL FORMATO SON CORRECTOS Y SON RESPONSABILIDAD DEL EMISOR"

LIC. PORFIRIO LOEZA AGUILAR

PRESIDENTE MUNICIPAL

C.P. EDITH NOLASCO LUCIO

TESORERA MUNICIPAL

ING. ALEJANDRO MEJIA ESPANOL


CONTRALOR MUNICIPAL

MUNICIPIO DE TLATLAUQUITEPEC PUEBLA

ESTADO ANALÍTICO DEL EJERCICIO DEL PRESUPUESTO DE EGRESOS DETALLADO - LDF (F6d)
 (CLASIFICACIÓN DE SERVICIOS PERSONALES POR CATEGORÍA)
 Del 1 de Enero al 31 de Diciembre de 2022
 (PESOS)

Concepto	Aprobado	Ampliaciones/ Reducciones	Modificado	Devengado	Pagado	Subejercicio
I. Gasto No Etiquetado (I=A+B+C+D+E+F)	0.00	0.00	0.00	0.00	0.00	0.00
A. Personal Administrativo y de Servicio Público	0.00	0.00	0.00	0.00	0.00	0.00
B. Magisterio	0.00	0.00	0.00	0.00	0.00	0.00
C. Servicios de Salud (C=c1+c2)	0.00	0.00	0.00	0.00	0.00	0.00
c1) Personal Administrativo	0.00	0.00	0.00	0.00	0.00	0.00
c2) Personal Médico, Paramédico y afin	0.00	0.00	0.00	0.00	0.00	0.00
D. Seguridad Pública	0.00	0.00	0.00	0.00	0.00	0.00
E. Gastos asociados a la implementación de nuevas leyes federales o reformas	0.00	0.00	0.00	0.00	0.00	0.00
F. Sentencias laborales definitivas	0.00	0.00	0.00	0.00	0.00	0.00
II. Gasto Etiquetado (I=A+B+C+D+E+F)	0.00	0.00	0.00	0.00	0.00	0.00
A. Personal Administrativo y de Servicio Público	0.00	0.00	0.00	0.00	0.00	0.00
B. Magisterio	0.00	0.00	0.00	0.00	0.00	0.00
C. Servicios de Salud (C=c1+c2)	0.00	0.00	0.00	0.00	0.00	0.00
c1) Personal Administrativo	0.00	0.00	0.00	0.00	0.00	0.00
c2) Personal Médico, Paramédico y afin	0.00	0.00	0.00	0.00	0.00	0.00
D. Seguridad Pública	0.00	0.00	0.00	0.00	0.00	0.00
E. Gastos asociados a la implementación de nuevas leyes federales o reformas	0.00	0.00	0.00	0.00	0.00	0.00
F. Sentencias laborales definitivas	0.00	0.00	0.00	0.00	0.00	0.00
III. Total del Gasto en Servicios Personales (III = I + II)	0.00	0.00	0.00	0.00	0.00	0.00

"BAJO PROTESTA DE DECIR VERDAD DECLARAMOS QUE LOS DATOS ANOTADOS EN EL FORMATO SON CORRECTOS Y SON RESPONSABILIDAD DEL EMISOR"


LIC. PORFIRIO LOEZA AGUILAR
 PRESIDENTE MUNICIPAL


EDITH NOLASCO LUCIO
 TESORERA MUNICIPAL


ING. ALEJANDRO MEJIA ESPINOLA
 CONTRALOR MUNICIPAL



MUNICIPIO DE TLATLAUQUITEPEC PUEBLA

PROYECCIONES DE INGRESOS - LDF (F7a)

(PESOS)

(CIFRAS NOMINALES)

Concepto	2022	2023	2024	2025	2026	2027
1. Ingresos de Libre Disposición (1=A+B+C+D+E+F+G+H+I+J+K+L)	99,864,576.77	99,864,576.77	99,864,576.77	99,864,576.77	99,864,576.77	99,864,576.77
A. Impuestos	9,669,200.13	9,669,200.13	9,669,200.13	9,669,200.13	9,669,200.13	9,669,200.13
B. Cuotas y Aportaciones de Seguridad Social	0.00	0.00	0.00	0.00	0.00	0.00
C. Contribuciones de Mejoras	0.00	0.00	0.00	0.00	0.00	0.00
D. Derechos	6,973,327.72	6,973,327.72	6,973,327.72	6,973,327.72	6,973,327.72	6,973,327.72
E. Productos	210,823.75	210,823.75	210,823.75	210,823.75	210,823.75	210,823.75
F. Aprovechamientos	617,301.00	617,301.00	617,301.00	617,301.00	617,301.00	617,301.00
G. Ingresos por Venta de Bienes y Prestación de Servicios	0.00	0.00	0.00	0.00	0.00	0.00
H. Participaciones	80,763,429.00	80,763,429.00	80,763,429.00	80,763,429.00	80,763,429.00	80,763,429.00
I. Incentivos Derivados de la Colaboración Fiscal	1,630,495.17	1,630,495.17	1,630,495.17	1,630,495.17	1,630,495.17	1,630,495.17
J. Transferencias y Asignaciones	0.00	0.00	0.00	0.00	0.00	0.00
K. Convenios	0.00	0.00	0.00	0.00	0.00	0.00
L. Otros Ingresos de Libre Disposición	0.00	0.00	0.00	0.00	0.00	0.00
2. Transferencias Federales Etiquetadas (2=A+B+C+D+E)	124,523,566.42	124,523,566.42	124,523,566.42	124,523,566.42	124,523,566.42	124,523,566.42
A. Aportaciones	108,255,516.03	108,255,516.03	108,255,516.03	108,255,516.03	108,255,516.03	108,255,516.03
B. Convenios	14,915,729.43	14,915,729.43	14,915,729.43	14,915,729.43	14,915,729.43	14,915,729.43
C. Fondos Distintos de Aportaciones	0.00	0.00	0.00	0.00	0.00	0.00
D. Transferencias, Asignaciones, Subsidios y Subvenciones, y Pensiones y Jub	0.00	0.00	0.00	0.00	0.00	0.00
E. Otras Transferencias Federales Etiquetadas	1,352,320.96	1,352,320.96	1,352,320.96	1,352,320.96	1,352,320.96	1,352,320.96
3. Ingresos Derivados de Financiamientos (3=A)	10,714,846.23	10,714,846.23	10,714,846.23	10,714,846.23	10,714,846.23	10,714,846.23
A. Ingresos Derivados de Financiamientos	10,714,846.23	10,714,846.23	10,714,846.23	10,714,846.23	10,714,846.23	10,714,846.23
4. Total de Ingresos Proyectados (4=1+2+3)	235,102,989.42	235,102,989.42	235,102,989.42	235,102,989.42	235,102,989.42	235,102,989.42
Datos Informativos						
1. Ingresos Derivados de Financiamientos con Fuente de Pago de Ingresos de Libre Disposición	10,714,846.23	10,714,846.23	10,714,846.23	10,714,846.23	10,714,846.23	10,714,846.23
2. Ingresos Derivados de Financiamientos con Fuente de Pago de Transferencias Federales Etiquetadas	0.00	0.00	0.00	0.00	0.00	0.00
3. Ingresos Derivados de Financiamientos (3 = 1 + 2)	10,714,846.23	10,714,846.23	10,714,846.23	10,714,846.23	10,714,846.23	10,714,846.23

"BAJO PROTESTA DE DECIR VERDAD DECLARAMOS QUE LOS DATOS ANEXADOS EN EL FORMATO SON CORRECTOS Y SON RESPONSABILIDAD DEL EMISOR"

LIC. PORFIRIO LOEZA AGUILAR

PRESIDENTE MUNICIPAL

C. R. EDITH NOLASCO LUCIO

TESORERA MUNICIPAL

ING. ALEJANDRO MEJIA ESPAÑOL

CONTRALOR MUNICIPAL

MUNICIPIO DE TLATLAUQUITEPEC PUEBLA

PROYECCIONES DE EGRESOS - LDF (F7b)

(PESOS)

(CIFRAS NOMINALES)

Concepto	2022	2023	2024	2025	2026	2027
1. Gasto No Etiquetado (1=A+B+C+D+E+F+G+H+I)	102,109,600.61	102,109,600.61	102,109,600.61	102,109,600.61	102,109,600.61	102,109,600.61
A. Servicios Personales	37,593,437.19	37,593,437.19	37,593,437.19	37,593,437.19	37,593,437.19	37,593,437.19
B. Materiales y Suministros	14,491,638.99	14,491,638.99	14,491,638.99	14,491,638.99	14,491,638.99	14,491,638.99
C. Servicios Generales	28,080,271.44	28,080,271.44	28,080,271.44	28,080,271.44	28,080,271.44	28,080,271.44
D. Transferencias, Asignaciones, Subsidios y Otras Ayudas	17,364,856.35	17,364,856.35	17,364,856.35	17,364,856.35	17,364,856.35	17,364,856.35
E. Bienes Muebles, Inmuebles e Intangibles	2,990,841.42	2,990,841.42	2,990,841.42	2,990,841.42	2,990,841.42	2,990,841.42
F. Inversión Pública	1,304,068.24	1,304,068.24	1,304,068.24	1,304,068.24	1,304,068.24	1,304,068.24
G. Inversiones Financieras y Otras Provisiones	0.00	0.00	0.00	0.00	0.00	0.00
H. Participaciones y Aportaciones	284,486.98	284,486.98	284,486.98	284,486.98	284,486.98	284,486.98
I. Deuda Pública	0.00	0.00	0.00	0.00	0.00	0.00
2. Gasto Etiquetado (2=A+B+C+D+E+F+G+H+I)	132,993,388.81	132,993,388.81	132,993,388.81	132,993,388.81	132,993,388.81	132,993,388.81
A. Servicios Personales	9,404,573.32	9,404,573.32	9,404,573.32	9,404,573.32	9,404,573.32	9,404,573.32
B. Materiales y Suministros	7,878,265.09	7,878,265.09	7,878,265.09	7,878,265.09	7,878,265.09	7,878,265.09
C. Servicios Generales	12,331,466.23	12,331,466.23	12,331,466.23	12,331,466.23	12,331,466.23	12,331,466.23
D. Transferencias, Asignaciones, Subsidios y Otras Ayudas	3,782,460.97	3,782,460.97	3,782,460.97	3,782,460.97	3,782,460.97	3,782,460.97
E. Bienes Muebles, Inmuebles e Intangibles	5,763,077.24	5,763,077.24	5,763,077.24	5,763,077.24	5,763,077.24	5,763,077.24
F. Inversión Pública	77,749,912.79	77,749,912.79	77,749,912.79	77,749,912.79	77,749,912.79	77,749,912.79
G. Inversiones Financieras y Otras Provisiones	9,793,000.00	9,793,000.00	9,793,000.00	9,793,000.00	9,793,000.00	9,793,000.00
H. Participaciones y Aportaciones	6,290,633.17	6,290,633.17	6,290,633.17	6,290,633.17	6,290,633.17	6,290,633.17
I. Deuda Pública	0.00	0.00	0.00	0.00	0.00	0.00
3. Total de Egresos (3 = 1 + 2)	235,102,989.42	235,102,989.42	235,102,989.42	235,102,989.42	235,102,989.42	235,102,989.42

"BAJO PROTESTA DE DECIR VERDAD DECLARAMOS QUE LOS DATOS ANOTADOS EN EL FORMATO, SON CORRECTOS Y SON RESPONSABILIDAD DEL EMISOR"

LIC. PORFIRIO LOEZA AGUIAR
PRÉSIDENTE MUNICIPAL

C.P. EDITH NOLASCO LUCIO
TESORERA MUNICIPAL

ING. ALEJANDRO MEJIA ESPANOL
CONTRALOR MUNICIPAL

MUNICIPIO DE TLATLAUQUITEPEC PUEBLA

RESULTADOS DE INGRESOS - LDF (F7c)
(PESOS)

Concepto	2017	2018	2019	2020	2021	2022
1. Ingresos de Libre Disposición (1=A+B+C+D+E+F+G+H+I+J+K+L)	0.00	76,705,039.37	90,058,868.01	80,551,014.10	90,675,735.80	98,234,081.60
A. Impuestos	0.00	5,465,964.93	6,343,583.34	5,537,341.30	5,916,516.85	9,669,200.13
B. Cuotas y Aportaciones de Seguridad Social	0.00	0.00	0.00	0.00	0.00	0.00
C. Contribuciones de Mejoras	0.00	0.00	408.00	450.00	436.00	0.00
D. Derechos	0.00	2,735,995.22	4,859,546.20	5,915,654.03	6,827,796.93	6,973,327.72
E. Productos	0.00	4,787,845.08	637,852.00	20.33	8,715.39	210,823.75
F. Aprovechamientos	0.00	2,055,704.00	334,234.19	169,895.79	517,204.48	617,301.00
G. Ingresos por Venta de Bienes y Prestación de Servicios	0.00	0.00	0.00	0.00	0.00	0.00
H. Participaciones	0.00	61,659,530.14	71,182,434.06	68,207,652.65	76,854,894.71	80,763,429.00
I. Incentivos Derivados de la Colaboración Fiscal	0.00	0.00	0.00	0.00	0.00	0.00
J. Transferencias y Asignaciones	0.00	0.00	0.00	0.00	0.00	0.00
K. Convenios	0.00	0.00	6,700,810.22	720,000.00	550,171.44	0.00
L. Otros Ingresos de Libre Disposición	0.00	0.00	0.00	0.00	0.00	0.00
2. Transferencias Federales Etiquetadas (2=A+B+C+D+E)	0.00	94,890,323.61	127,432,704.61	106,195,414.88	103,072,779.80	124,523,566.42
A. Aportaciones	0.00	90,783,014.68	98,755,354.80	101,081,905.57	98,842,531.82	108,255,516.03
B. Convenios	0.00	4,007,280.50	27,969,566.06	3,351,623.31	2,775,263.85	14,915,729.43
C. Fondos Distintos de Aportaciones	0.00	0.00	0.00	0.00	0.00	0.00
D. Transferencias, Asignaciones, Subsidios y Subvenciones, y Pensiones y Jubi	0.00	0.00	0.00	0.00	0.00	0.00
E. Otras Transferencias Federales Etiquetadas	0.00	100,028.43	707,783.75	1,761,886.00	1,454,984.13	1,352,320.96
3. Ingresos Derivados de Financiamientos (3=A)	0.00	0.00	0.00	0.00	0.00	10,714,846.23
A. Ingresos Derivados de Financiamientos	0.00	0.00	0.00	0.00	0.00	10,714,846.23
4. Total de Resultados de Ingresos (4=1+2+3)	0.00	171,595,362.98	217,491,572.62	186,746,428.98	193,748,515.60	233,472,494.25
Datos Informativos						
1. Ingresos Derivados de Financiamientos con Fuente de Pago de Ingresos de Libre Disposición	0.00	0.00	0.00	0.00	0.00	10,714,846.23
2. Ingresos Derivados de Financiamientos con Fuente de Pago de Transferencias Federales Etiquetadas	0.00	0.00	0.00	0.00	0.00	0.00
3. Ingresos Derivados de Financiamientos (3 = 1 + 2)	0.00	0.00	0.00	0.00	0.00	10,714,846.23

"BAJO PROTESTA DE DECIR VERDAD DECLARAMOS QUE LOS DATOS ANOTADOS EN EL FORMATO, SON CORRECTOS Y SON RESPONSABILIDAD DEL EMISOR"

LIC. PORFIRIO LOEZA AGUILAR
PRESIDENTE MUNICIPAL

C.P. EDITH NOLASCO LUCIO
TESORERA MUNICIPAL

ING. ALEJANDRO MEJIA ESPAÑOL
CONTRALOR MUNICIPAL

MUNICIPIO DE TLATLAUQUITEPEC PUEBLA

RESULTADOS DE EGRESOS - LDF (F7d)
(PESOS)

Concepto	2017	2018	2019	2020	2021	2022
1. Gasto No Etiquetado (1=A+B+C+D+E+F+G+H+I)	0.00	78,752,877.74	94,054,358.04	78,197,243.42	86,975,771.23	102,109,600.61
A. Servicios Personales	0.00	20,473,066.08	29,545,482.10	31,110,057.81	34,658,971.60	37,593,437.15
B. Materiales y Suministros	0.00	12,222,352.45	11,693,554.06	14,994,381.02	13,955,386.83	14,491,638.99
C. Servicios Generales	0.00	24,113,441.49	22,892,692.11	14,283,331.13	18,146,303.54	28,080,271.44
D. Transferencias, Asignaciones, Subsidios y Otras Ayudas	0.00	17,335,747.96	21,863,698.58	16,809,425.46	18,471,850.38	17,364,856.35
E. Bienes Muebles, Inmuebles e Intangibles	0.00	903,657.95	1,358,120.97	1,000,048.00	1,743,258.88	2,990,841.42
F. Inversión Pública	0.00	3,704,611.81	6,700,810.22	0.00	0.00	1,304,068.24
G. Inversiones Financieras y Otras Provisiones	0.00	0.00	0.00	0.00	0.00	0.00
H. Participaciones y Aportaciones	0.00	0.00	0.00	0.00	0.00	284,486.98
I. Deuda Pública	0.00	0.00	0.00	0.00	0.00	0.00
2. Gasto Etiquetado (2=A+B+C+D+E+F+G+H+I)	0.00	97,586,264.78	126,674,406.51	91,020,529.46	112,758,573.59	132,993,388.81
A. Servicios Personales	0.00	3,424,202.66	4,715,767.30	9,011,231.53	7,868,285.58	9,404,573.32
B. Materiales y Suministros	0.00	1,767,396.70	3,277,777.51	3,318,548.86	4,218,901.13	7,878,265.09
C. Servicios Generales	0.00	10,144,239.13	11,920,592.00	12,331,927.40	10,801,860.71	12,331,466.23
D. Transferencias, Asignaciones, Subsidios y Otras Ayudas	0.00	181,752.81	598,417.10	5,823,174.12	3,409,597.60	3,782,460.97
E. Bienes Muebles, Inmuebles e Intangibles	0.00	15,397.00	4,527,776.27	3,886,025.00	1,257,480.00	5,763,077.24
F. Inversión Pública	0.00	78,769,961.26	89,008,837.02	54,754,605.95	83,383,879.07	77,749,912.79
G. Inversiones Financieras y Otras Provisiones	0.00	0.00	0.00	0.00	0.00	9,793,000.00
H. Participaciones y Aportaciones	0.00	3,283,315.22	12,625,239.31	1,895,016.60	1,818,569.50	6,290,633.17
I. Deuda Pública	0.00	0.00	0.00	0.00	0.00	0.00
3. Total del Resultado de Egresos (3=1+2)	0.00	176,339,142.52	220,728,764.55	169,217,772.88	199,734,344.82	235,102,989.42

"BAJO PROTESTA DE DECIR VERDAD DECLARAMOS QUE LOS DATOS ANOTADOS EN EL FORMATO, SON CORRECTOS Y SON RESPONSABILIDAD DEL EMISOR"

LIC. PORFIRIO LOEZA AGUILAR

PRESIDENTE MUNICIPAL

C.P. EDITH NOLASCO LUCIO

TESORERA MUNICIPAL

ING. ALEJANDRO MEJIA ESPANOL


CONTRALOR MUNICIPAL

MUNICIPIO DE TLATLAUQUITEPEC PUEBLA

MODIFICACIONES DEL GASTO - LDF (ART. 8)
 Del 1 de Enero al 31 de Diciembre de 2022
 (PESOS)

Concepto	Ampliaciones	Reducciones	Ampliaciones Compensadas	Reducciones Compensadas	Modificaciones
GASTO NO ETIQUETADO MODIFICADO					
TOTAL GASTO NO ETIQUETADO MODIFICADO	0.00	0.00	0.00	0.00	0.00
GASTO ETIQUETADO MODIFICADO					
TOTAL GASTO ETIQUETADO MODIFICADO	0.00	0.00	0.00	0.00	0.00
TOTAL GASTO MODIFICADO	0.00	0.00	0.00	0.00	0.00

"BAJO PROTESTA DE DECIR VERDAD DECLARAMOS QUE LOS DATOS ANOTADOS EN EL FORMATO, SON CORRECTOS Y SON RESPONSABILIDAD DEL EMISOR"


LIC. PORFIRIO LOEZA AGUILAR
 PRESIDENTE MUNICIPAL


C.P. EDITH NOLASCO LUCIO
 TESORERA MUNICIPAL


ING. ALEJANDRO MEJIA ESPAÑOL
 CONTRALOR MUNICIPAL

MUNICIPIO DE TLATLAUQUITEPEC PUEBLA

INFORME DE CUENTAS POR PAGAR - LDF (ART. 13 VIII)
Del 1 de Enero al 31 de Diciembre de 2022
(PESOS)

Concepto	Devengado (a)	Pagado (b)	Cuentas por pagar (c = a - b)
GASTO NO ETIQUETADO			
SERVICIOS PERSONALES	99,944,923.46	98,963,253.05	981,670.41
MATERIALES Y SUMINISTROS	37,180,560.89	36,764,205.06	416,355.83
SERVICIOS GENERALES	14,450,981.24	14,450,981.24	0.00
TRANSFERENCIAS, ASIGNACIONES, SUBSIDIOS Y OTRAS AYUDAS	27,806,274.25	27,600,142.83	206,131.42
BIENES MUEBLES, INMUEBLES E INTANGIBLES	15,930,767.70	15,925,767.70	5,000.00
INVERSIÓN PÚBLICA	2,987,784.16	2,987,784.16	0.00
INVERSIONES FINANCIERAS Y OTRAS PROVISIONES	1,304,068.24	949,885.08	354,183.16
PARTICIPACIONES Y APORTACIONES	0.00	0.00	0.00
DEUDA PÚBLICA	284,486.98	284,486.98	0.00
GASTO ETIQUETADO	0.00	0.00	0.00
SERVICIOS PERSONALES	102,068,558.54	93,403,015.28	8,665,543.26
MATERIALES Y SUMINISTROS	9,404,573.32	6,841,034.02	2,563,539.30
SERVICIOS GENERALES	4,482,684.65	4,482,684.65	0.00
TRANSFERENCIAS, ASIGNACIONES, SUBSIDIOS Y OTRAS AYUDAS	12,058,514.21	12,014,351.21	44,163.00
BIENES MUEBLES, INMUEBLES E INTANGIBLES	3,765,955.97	3,765,955.97	0.00
INVERSIÓN PÚBLICA	5,299,204.36	4,899,204.36	400,000.00
INVERSIONES FINANCIERAS Y OTRAS PROVISIONES	60,766,992.86	55,109,151.90	5,657,840.96
PARTICIPACIONES Y APORTACIONES	0.00	0.00	0.00
DEUDA PÚBLICA	6,290,633.17	6,290,633.17	0.00
TOTAL	0.00	0.00	0.00
TOTAL	202,013,482.00	192,366,268.33	9,647,213.67

"BAJO PROTESTA DE DECIR VERDAD DECLARAMOS QUE LOS DATOS ANOTADOS EN EL FORMATO, SON CORRECTOS Y SON RESPONSABILIDAD DEL EMISOR"

LIC. PORFIRIO LOEZA AGUILAR
PRESIDENTE MUNICIPAL

C.P. EDITH NOLASCO LUCIO
TESORERA MUNICIPAL

ING. ALEJANDRO MEJIA ESPANOL
CONTRALOR MUNICIPAL