

MUNICIPIO DE TLATLAUQUITEPEC PUEBLA

ESTADO DE ACTIVIDADES
Del 1 de Enero al 30 de Abril de 2020 y 2019
(Cifras en pesos)

	2020	2019
	-----	-----
INGRESOS Y OTROS BENEFICIOS		
INGRESOS DE GESTIÓN	6,155,661.88	12,160,768.57
IMPUESTOS	3,101,526.78	6,343,583.34
CUOTAS Y APORTACIONES DE SEGURIDAD SOCIAL	0.00	0.00
CONTRIBUCIONES DE MEJORAS	0.00	408.00
DERECHOS	2,989,900.10	4,859,546.20
PRODUCTOS DE TIPO CORRIENTE	0.00	637,879.45
APROVECHAMIENTOS DE TIPO CORRIENTE	64,235.00	319,351.58
INGRESOS POR VENTA DE BIENES Y SERVICIOS	0.00	0.00
INGRESOS NO COMP. EN LAS FRACC. DE LA LEY DE ING. CAUS. EN EJER. FISC. ANT. PEND. DE LIQ. O PAGO	0.00	0.00
PARTICIPACIONES, APORTACIONES, TRANSFERENCIAS, ASIGNACIONES, SUBSIDIOS Y OTRAS AYUDAS	51,251,952.98	204,608,165.14
PARTICIPACIONES Y APORTACIONES	51,251,952.98	204,608,165.14
TRANSFERENCIAS, ASIGNACIONES, SUBSIDIOS Y OTRAS AYUDAS	0.00	0.00
OTROS INGRESOS Y BENEFICIOS	109,412.93	722,638.91
INGRESOS FINANCIEROS	109,412.93	722,638.91
INCREMENTO POR VARIACIÓN DE INVENTARIOS	0.00	0.00
DISMINUCIÓN DEL EXCESO DE ESTIMACIONES POR PÉRDIDA O DETERIORO U OBSOLESCENCIA	0.00	0.00
DISMINUCIÓN DEL EXCESO DE PROVISIONES	0.00	0.00
OTROS INGRESOS Y BENEFICIOS VARIOS	0.00	0.00
TOTAL DE INGRESOS Y OTROS BENEFICIOS	57,517,027.79	217,491,572.62
GASTOS Y OTRAS PÉRDIDAS		
GASTOS DE FUNCIONAMIENTO	25,772,450.27	84,126,865.08
SERVICIOS PERSONALES	10,923,611.61	34,261,249.40
MATERIALES Y SUMINISTROS	6,053,715.64	15,052,331.57
SERVICIOS GENERALES	8,795,123.02	34,813,284.11
TRANSFERENCIAS, ASIGNACIONES, SUBSIDIOS Y OTRAS AYUDAS	5,541,136.18	22,462,115.68
TRANSFERENCIAS INTERNAS Y ASIGNACIONES AL SECTOR PÚBLICO	0.00	27,000.00
TRANSFERENCIAS AL RESTO DEL SECTOR PÚBLICO	0.00	570,000.00
SUBSIDIOS Y SUBVENCIONES	0.00	0.00
AYUDAS SOCIALES	5,541,136.18	21,865,115.68
PENSIONES Y JUBILACIONES	0.00	0.00
TRANSFERENCIAS A FIDEICOMISOS, MANDATOS Y CONTRATOS ANÁLOGOS	0.00	0.00
TRANSFERENCIAS A LA SEGURIDAD SOCIAL	0.00	0.00
DONATIVOS	0.00	0.00
TRANSFERENCIAS AL EXTERIOR	0.00	0.00
PARTICIPACIONES Y APORTACIONES	568,504.98	12,625,239.31
PARTICIPACIONES	0.00	0.00
APORTACIONES	0.00	0.00
CONVENIOS	568,504.98	12,625,239.31

MUNICIPIO DE TLATLAUQUITEPEC PUEBLA

ESTADO DE ACTIVIDADES
Del 1 de Enero al 30 de Abril de 2020 y 2019
(Cifras en pesos)

	2020	2019
INTERESES, COMISIONES Y OTROS GASTOS DE LA DEUDA PÚBLICA	0.00	0.00
INTERESES DE LA DEUDA PÚBLICA	0.00	0.00
COMISIONES DE LA DEUDA PÚBLICA	0.00	0.00
GASTOS DE LA DEUDA PÚBLICA	0.00	0.00
COSTO POR COBERTURAS	0.00	0.00
APOYOS FINANCIEROS	0.00	0.00
OTROS GASTOS Y PÉRDIDAS EXTRAORDINARIAS	0.00	1,633,545.95
ESTIMACIONES, DEPRECIACIONES, DETERIOROS, OBSOLESCENCIAS Y AMORTIZACIONES	0.00	1,633,545.95
PROVISIONES	0.00	0.00
DISMINUCIONES DE INVENTARIOS	0.00	0.00
AUMENTO POR INSUFICIENCIA DE ESTIMACIONES POR PÉRDIDA O DETERIORO U OBSOLESCENCIA	0.00	0.00
AUMENTO POR INSUFICIENCIA DE PROVISIONES	0.00	0.00
OTROS GASTOS	0.00	0.00
INVERSIÓN PÚBLICA	0.00	88,603,948.49
INVERSIÓN PÚBLICA NO CAPITALIZABLE	0.00	88,603,948.49
TOTAL DE GASTOS Y OTRAS PÉRDIDAS	31,882,091.43	209,451,714.51

RESULTADOS DEL EJERCICIO (AHORRO/DESAHORRO) 25,630,936.36 839,858.11

Por este de decir verdad declaramos que los Estados Financieros y sus notas, son razonablemente correctos y son responsabilidad del emisor.



LIC. PORFIRIO LOEZA AGUILAR
PRESIDENTE MUNICIPAL CONSTITUCIONAL.



C.P. EDITH NOLASCO LUCIO
TESORERA MUNICIPAL.



ARQ. GUSTAVO ADOLFO BENAVIDEZ SANCHEZ
SECRETARIO GENERAL DEL H. AYUNTAMIENTO

MUNICIPIO DE TLATLAUQUITEPEC PUEBLA

ESTADO DE SITUACIÓN FINANCIERA
Al 30 de Abril de 2020 y 2019
(Cifras en pesos)

	2020	2019		2020	2019
ACTIVO			PASIVO		
ACTIVO CIRCULANTE			PASIVO CIRCULANTE		
EFFECTIVO Y EQUIVALENTES	21,456,467.05	4,179,086.20	CUENTAS POR PAGAR A CORTO PLAZO	12,389,520.43	14,696,441.04
DERECHOS A RECIBIR EFECTIVO O EQUIVALENTES	1,594,789.41	517,275.56	DOCUMENTOS POR PAGAR A CORTO PLAZO	0.00	0.00
DERECHOS A RECIBIR BIENES O SERVICIOS	5,956,294.61	3,104,551.89	PORCIÓN A CORTO PLAZO DE LA DEUDA PÚBLICA A LARGO PLAZO	0.00	0.00
INVENTARIOS	0.00	0.00	TÍTULOS Y VALORES A CORTO PLAZO	0.00	0.00
ALMACENES	0.00	0.00	PASIVOS DIFERIDOS A CORTO PLAZO	0.00	0.00
ESTIMACIÓN POR PÉRDIDAS O DETERIORO DE	0.00	0.00	FONDOS Y BIENES DE TERCEROS EN GARANTÍA Y/O ADMINISTRACIÓN A CORTO PLAZO	0.00	0.00
ACTIVOS CIRCULANTES	0.00	0.00	PROVISIONES A CORTO PLAZO	0.00	0.00
OTROS ACTIVOS CIRCULANTES	0.00	0.00	OTROS PASIVOS A CORTO PLAZO	0.00	0.00
TOTAL DE ACTIVOS CIRCULANTES	29,007,551.07	7,800,913.65	TOTAL DE PASIVOS CIRCULANTES	12,389,520.43	14,696,441.04
ACTIVO NO CIRCULANTE			PASIVO NO CIRCULANTE		
INVERSIONES FINANCIERAS A LARGO PLAZO	0.00	0.00	CUENTAS POR PAGAR A LARGO PLAZO	0.00	0.00
DERECHOS A RECIBIR EFECTIVO O EQUIVALENTES A LARGO PLAZO	0.00	0.00	DOCUMENTOS POR PAGAR A LARGO PLAZO	0.00	0.00
BIENES INMUEBLES, INFRAESTRUCTURA Y CONSTRUCCIONES EN PROCESO	68,076,136.41	65,250,629.13	DEUDA PÚBLICA A LARGO PLAZO	0.00	0.00
BIENES MUEBLES	15,866,163.87	15,486,647.47	PASIVOS DIFERIDOS A LARGO PLAZO	0.00	0.00
ACTIVOS INTANGIBLES	334,080.00	334,080.00	FONDOS Y BIENES DE TERCEROS EN GARANTÍA Y/O ADMINISTRACIÓN A LARGO PLAZO	0.00	0.00
DEPRECIACIÓN, DETERIORO Y AMORTIZACIÓN ACUMULADA DE BIENES	-11,858,700.04	-11,858,700.04	PROVISIONES A LARGO PLAZO	0.00	0.00
ACTIVOS DIFERIDOS	0.00	0.00	TOTAL DE PASIVOS NO CIRCULANTES	0.00	0.00
ESTIMACIÓN POR PÉRDIDA O DETERIORO DE	0.00	0.00	TOTAL DEL PASIVO.....	12,389,520.43	14,696,441.04
ACTIVOS NO CIRCULANTES	0.00	0.00	HACIENDA PÚBLICA / PATRIMONIO		
OTROS ACTIVOS NO CIRCULANTES	0.00	0.00	HACIENDA PÚBLICA/PATRIMONIO CONTRIBUIDO	55,405,081.37	55,405,081.37
TOTAL DE ACTIVOS NO CIRCULANTES	72,417,680.24	69,212,656.56	APORTACIONES	55,405,081.37	55,405,081.37
			DONACIONES DE CAPITAL	0.00	0.00
			ACTUALIZACIÓN DE LA HACIENDA PÚBLICA/PATRIMONIO	0.00	0.00

MUNICIPIO DE TLATLAUQUITEPEC PUEBLA

ESTADO DE SITUACIÓN FINANCIERA
Al 30 de Abril de 2020 y 2019
(Cifras en pesos)

	2020	2019		2020	2019
			HACIENDA PÚBLICA/PATRIMONIO GENERADO	33,630,629.51	6,912,047.80
			RESULTADOS DEL EJERCICIO (AHORRO / DESAHORRO)	25,634,936.36	8,039,858.11
			RESULTADOS DE EJERCICIOS ANTERIORES	7,995,693.15	-1,127,810.31
			REVALÚOS	0.00	0.00
			RESERVAS	0.00	0.00
			RECTIFICACIONES DE RESULTADOS DE EJERCICIOS ANTERIORES	0.00	0.00
			EXCESO O INSUFICIENCIA EN LA ACTUALIZACIÓN DE LA HACIENDA PÚBLICA/PATRIMONIO	0.00	0.00
			RESULTADO POR POSICIÓN MONETARIA	0.00	0.00
			RESULTADO POR TENENCIA DE ACTIVOS NO MONETARIOS	0.00	0.00
			TOTAL HACIENDA PÚBLICA/PATRIMONIO.....	89,035,710.88	62,317,129.17
TOTAL DEL ACTIVO.....	101,425,231.31	77,013,570.21	TOTAL DEL PASIVO Y HACIENDA PÚBLICA/PATRIMONIO...	101,425,231.31	77,013,570.21

Bajo protesta de decir verdad declaramos que los Estados Financieros y sus notas, son razonablemente correctos y son responsabilidad del emisor.



[Signature]
PORFIRIO LOEZA AGUILAR
PRESIDENTE MUNICIPAL CONSTITUCIONAL.

[Signature]
C.P. EDITH NOLASCO LUCIO
TESORERA MUNICIPAL.



[Signature]
ARO. GUSTAVO ADOLFO BENAVIDEZ SANCHEZ
SECRETARIO GENERAL DEL H. AYUNTAMIENTO



MUNICIPIO DE TLATLAUQUITEPEC PUE

ESTADO DE VARIACIÓN EN LA HACIENDA PÚBLICA
Del 1 de Enero al 30 de Abril de 2020
(Cifras en pesos)


Concepto	Hacienda Pública/ Patrimonio Contribuido	Hacienda Pública/ Patrimonio Generado de Ejercicios Ant.	Hacienda Pública/ Patrimonio Generado del Ejercicio	Exceso o Insuficiencia en la Actualización de la Hacienda Pública / Patrimonio /	TOTAL
Hacienda Pública / Patrimonio Contribuido Neto 2019	55,405,081.37				55,405,081.37
Aportaciones	55,405,081.37				55,405,081.37
Donaciones de Capital	0.00				0.00
Actualización de la Hacienda Pública/Patrimonio	0.00				0.00
Hacienda Pública / Patrimonio Generado Neto 2019		-1,127,810.31	8,039,858.11		6,912,047.80
Resultados del Ejercicio (Ahorro/Desahorro)			8,039,858.11		8,039,858.11
Resultados de Ejercicios Anteriores		-1,127,810.31			-1,127,810.31
Revalúos		0.00			0.00
Reservas		0.00			0.00
Rectificaciones de Resultados de Ejercicios Anteriores		0.00			0.00
Exceso o Insuficiencia en la Actualización de la Hacienda Pública/Patrimonio Neto 2019				0.00	0.00
Resultado por Posición Monetaria				0.00	0.00
Resultado por Tenencia de Activos no Monetarios				0.00	0.00
Hacienda Pública / Patrimonio Neto Final 2019	55,405,081.37	-1,127,810.31	8,039,858.11	0.00	62,317,129.17
Cambios en la Hacienda Pública / Patrimonio Contribuido Neto 2020	0.00				0.00
Aportaciones	0.00				0.00
Donaciones de Capital	0.00				0.00
Actualización de la Hacienda Pública/Patrimonio	0.00				0.00


MUNICIPIO DE TLATLAUQUITEPEC PUEBLA


ESTADO DE VARIACIÓN EN LA HACIENDA PÚBLICA
Del 1 de Enero al 30 de Abril de 2020
(Cifras en pesos)

Variaciones de la Hacienda Pública / Patrimonio Generado Neto 2020	8,039,858.11	18,678,723.60	26,718,581.71
Resultados del Ejercicio (Ahorro/Desahorro)		25,634,936.36	25,634,936.36
Resultados de Ejercicios Anteriores	8,039,858.11	-6,956,212.76	1,083,645.35
Revalúos		0.00	0.00
Reservas		0.00	0.00
Rectificaciones de Resultados de Ejercicios Anteriores		0.00	0.00
Cambios en el Exceso o Insuficiencia en la Actualización de la Hacienda Pública/Patrimonio Neto 2020			0.00
Resultado por Posición Monetaria			0.00
Resultado por Tenencia de Activos no Monetarios			0.00
Hacienda Pública / Patrimonio Neto Final 2020	55,405,081.37	6,912,047.80	26,718,581.71
			0.00
			89,035,710.88

Bajo protesta de decir verdad declaramos que los Estados Financieros y sus notas son razonablemente correctos y son responsabilidad del emisor.


 PORFIRIO LOEZA AGUILAR
 PRESIDENTE MUNICIPAL CONSTITUCIONAL.


 C.P. EDITH NOLASCO LUCIO
 TESORERA MUNICIPAL.


 ARQ. GUSTAVO ADOLFO BENAVIDEZ SANCHEZ
 SECRETARIO GENERAL DEL H. AYUNTAMIENTO

MUNICIPIO DE TLATLAUQUITEPEC PUEBLA

ESTADO DE CAMBIOS EN LA SITUACIÓN FINANCIERA
Al 30 de Abril de 2020 y 2019
(Cifras en pesos)


	Origen	Aplicación		Origen	Aplicación
ACTIVO	-	24,411,661.10	PASIVO	-	2,306,920.61
ACTIVO CIRCULANTE	-	21,206,637.42	PASIVO CIRCULANTE	-	2,306,920.61
EFFECTIVO Y EQUIVALENTES	-	17,277,380.85	CUENTAS POR PAGAR A CORTO PLAZO	-	2,306,920.61
DERECHOS A RECIBIR EFECTIVO O EQUIVALENTES	-	1,077,513.85	DOCUMENTOS POR PAGAR A CORTO PLAZO	-	-
DERECHOS A RECIBIR BIENES O SERVICIOS	-	2,851,742.72	PORCIÓN A CORTO PLAZO DE LA DEUDA PÚBLICA A LARGO PLAZO	-	-
INVENTARIOS	-	-	TÍTULOS Y VALORES A CORTO PLAZO	-	-
ALMACENES	-	-	PASIVOS DIFERIDOS A CORTO PLAZO	-	-
ESTIMACIÓN POR PÉRDIDAS O DETERIORO DE	-	-	FONDOS Y BIENES DE TERCEROS EN GARANTÍA	-	-
ACTIVOS CIRCULANTES	-	-	Y/O ADMINISTRACIÓN A CORTO PLAZO	-	-
OTROS ACTIVOS CIRCULANTES	-	-	PROVISIONES A CORTO PLAZO	-	-
ACTIVO NO CIRCULANTE	-	3,205,023.68	OTROS PASIVOS A CORTO PLAZO	-	-
INVERSIONES FINANCIERAS A LARGO PLAZO	-	-	PASIVO NO CIRCULANTE	-	-
DERECHOS A RECIBIR EFECTIVO O EQUIVALENTES A LARGO PLAZO	-	-	CUENTAS POR PAGAR A LARGO PLAZO	-	-
BIENES INMUEBLES, INFRAESTRUCTURA Y CONSTRUCCIONES EN PROCESO	-	2,825,507.28	DOCUMENTOS POR PAGAR A LARGO PLAZO	-	-
BIENES MUEBLES	-	379,516.40	DEUDA PÚBLICA A LARGO PLAZO	-	-
ACTIVOS INTANGIBLES	-	-	PASIVOS DIFERIDOS A LARGO PLAZO	-	-
DEPRECIACIÓN, DETERIORO Y AMORTIZACIÓN ACUMULADA DE BIENES	-	-	FONDOS Y BIENES DE TERCEROS EN GARANTÍA	-	-
ACTIVOS DIFERIDOS	-	-	Y/O ADMINISTRACIÓN A LARGO PLAZO	-	-
ESTIMACIÓN POR PÉRDIDA O DETERIORO DE	-	-	PROVISIONES A LARGO PLAZO	-	-
ACTIVOS NO CIRCULANTES	-	-	HACIENDA PÚBLICA/PATRIMONIO	26,718,581.71	-
OTROS ACTIVOS NO CIRCULANTES	-	-	HACIENDA PÚBLICA/PATRIMONIO CONTRIBUIDO	-	-
			APORTACIONES	-	-
			DONACIONES DE CAPITAL	-	-
			ACTUALIZACIÓN DE LA HACIENDA PÚBLICA/PATRIMONIO	-	-
			HACIENDA PÚBLICA/PATRIMONIO GENERADO	26,718,581.71	-
			RESULTADOS DEL EJERCICIO (AHORRO / DESAHORRO)	17,595,078.25	-
			RESULTADOS DE EJERCICIOS ANTERIORES	9,123,503.46	-
			REVALÚOS	-	-


MUNICIPIO DE TLATLAUQUITEPEC PUEBLA


ESTADO DE CAMBIOS EN LA SITUACIÓN FINANCIERA
Al 30 de Abril de 2020 y 2019
(Cifras en pesos)

Origen	Aplicación	Origen	Aplicación
	RESERVAS	-	-
	RECTIFICACIONES DE RESULTADOS DE EJERCICIOS ANTERIORES	-	-
	EXCESO O INSUFICIENCIA EN LA ACTUALIZACIÓN DE LA HACIENDA PÚBLICA/PATRIMONIO	-	-
	RESULTADO POR POSICIÓN MONETARIA	-	-
	RESULTADO POR TENENCIA DE ACTIVOS NO MONETARIOS	-	-

Bajo protesta de decir verdad declaramos que los Estados Financieros y sus notas, son razonablemente correctos y son responsabilidad del emisor.


 C. P. EDITH NOLASCO LUCIO
 TESORERA MUNICIPAL.


 ARQ. GUSTAVO ADOLFO BENAVIDEZ SANCHEZ
 SECRETARIO GENERAL DEL H. AYUNTAMIENTO


 LIC. OSIRIO LOEZA AGUILAR
 PRESIDENTE MUNICIPAL CONSTITUCIONAL.



MUNICIPIO DE TLATLAUQUITEPEC PUEBLA

ESTADO DE FLUJOS DE EFECTIVO
Del 1 de Enero al 30 de Abril de 2020 y 2019
(Cifras en pesos)

	2020	2019

FLUJOS DE EFECTIVO DE LAS ACTIVIDADES DE OPERACIÓN		
ORIGEN	57,517,027.79	217,491,572.62
IMPUESTOS	3,101,526.78	6,343,583.34
CUOTAS Y APORTACIONES DE SEGURIDAD SOCIAL	0.00	0.00
CONTRIBUCIONES DE MEJORAS	0.00	408.00
DERECHOS	2,989,900.10	4,859,546.20
PRODUCTOS DE TIPO CORRIENTE	0.00	637,879.45
APROVECHAMIENTOS DE TIPO CORRIENTE	64,235.00	319,351.58
INGRESOS POR VENTA DE BIENES Y SERVICIOS	0.00	0.00
INGRESOS NO COMP. EN LAS FRACC. DE LA LEY DE ING. CAUS. EN EJER. FISC. ANT. PEND. DE LIQ. O PAGO	0.00	0.00
PARTICIPACIONES Y APORTACIONES	51,251,952.98	204,608,165.14
TRANSFERENCIAS, ASIGNACIONES, SUBSIDIOS Y OTRAS AYUDAS	0.00	0.00
OTROS ORÍGENES DE OPERACIÓN	109,412.93	722,638.91
APLICACIÓN	31,882,091.43	119,214,220.07
SERVICIOS PERSONALES	10,923,611.61	34,261,249.40
MATERIALES Y SUMINISTROS	6,053,715.64	15,052,331.57
SERVICIOS GENERALES	8,795,123.02	34,813,284.11
TRANSFERENCIAS INTERNAS Y ASIGNACIONES AL SECTOR PÚBLICO	0.00	27,000.00
TRANSFERENCIAS AL RESTO DEL SECTOR PÚBLICO	0.00	570,000.00
SUBSIDIOS Y SUBVENCIONES	0.00	0.00
AYUDAS SOCIALES	5,541,136.18	21,865,115.68
PENSIONES Y JUBILACIONES	0.00	0.00
TRANSFERENCIAS A FIDEICOMISOS, MANDATOS Y CONTRATOS ANÁLOGOS	0.00	0.00
TRANSFERENCIAS A LA SEGURIDAD SOCIAL	0.00	0.00
DONATIVOS	0.00	0.00
TRANSFERENCIAS AL EXTERIOR	0.00	0.00
PARTICIPACIONES	0.00	0.00
APORTACIONES	0.00	0.00
CONVENIOS	568,504.98	12,625,239.31
OTRAS APLICACIONES DE OPERACIÓN	0.00	0.00
FLUJOS NETOS DE EFECTIVO POR ACTIVIDADES DE OPERACIÓN	25,634,936.36	98,277,352.55

MUNICIPIO DE TLATLAUQUITEPEC PUEBLA

ESTADO DE FLUJOS DE EFECTIVO
Del 1 de Enero al 30 de Abril de 2020 y 2019
(Cifras en pesos)

	2020	2019
FLUJOS DE EFECTIVO DE LAS ACTIVIDADES DE INVERSIÓN		
ORIGEN	0.00	0.00
BIENES INMUEBLES, INFRAESTRUCTURA Y CONSTRUCCIONES EN PROCESO	0.00	0.00
BIENES MUEBLES	0.00	0.00
OTROS ORÍGENES DE INVERSIÓN	0.00	0.00
APLICACIÓN	3,194,223.68	101,595,544.48
BIENES INMUEBLES, INFRAESTRUCTURA Y CONSTRUCCIONES EN PROCESO	2,825,507.28	96,569,647.24
BIENES MUEBLES	368,716.40	4,886,697.24
OTRAS APLICACIONES DE INVERSIÓN	0.00	139,200.00
FLUJOS NETOS DE EFECTIVO POR ACTIVIDADES DE INVERSIÓN	-3,194,223.68	-101,595,544.48
FLUJOS DE EFECTIVO DE LAS ACTIVIDADES DE FINANCIAMIENTO		
ORIGEN	0.00	5,189,466.17
ENDEUDAMIENTO NETO	0.00	0.00
INTERNO	0.00	0.00
EXTERNO	0.00	0.00
OTROS ORÍGENES DE FINANCIAMIENTO	0.00	5,189,466.17
APLICACIÓN	5,149,701.19	0.00
SERVICIOS DE LA DEUDA	0.00	0.00
INTERNO	0.00	0.00
EXTERNO	0.00	0.00
OTRAS APLICACIONES DE FINANCIAMIENTO	5,149,701.19	0.00
FLUJOS NETOS DE EFECTIVO POR ACTIVIDADES DE FINANCIAMIENTO	-5,149,701.19	5,189,466.17


MUNICIPIO DE TLATLAUQUITEPEC PUEBLA

ESTADO DE FLUJOS DE EFECTIVO
Del 1 de Enero al 30 de Abril de 2020 y 2019
(Cifras en pesos)

	2020	2019
Incremento/Disminución Neta en el Efectivo y Equivalentes al Efectivo	17,291,011.49	1,871,274.24
Efectivo y Equivalentes al Efectivo al Inicio del Ejercicio	4,165,455.56	2,307,811.96
Efectivo y Equivalentes al Efectivo al Final del Ejercicio	21,456,467.05	4,179,086.20

Bajo protesta de decir verdad declaramos que los Estados Financieros y sus notas, son razonablemente correctos y son responsabilidad del emisor.


EIC. ROBERTO LOPEZ AGUILAR
PRESIDENTE MUNICIPEL DEL CONSTITUCIONAL.


C.P. EDITH NOLASCO LUCIO
TESORERA MUNICIPAL.


ARQ. GUSTAVO ADOLFO BENAVIDEZ SANCHEZ
SECRETARIO GENERAL DEL H. AYUNTAMIENTO



MUNICIPIO DE TLATLAUQUITEPEC PUEBLA

INFORME SOBRE PASIVOS CONTINGENTES

Al 30 de Abril de 2020

(Cifras en pesos)

DEMANDAS:

JUICIOS:

AVALES:

GARANTÍAS:

En protesta de decir verdad declaramos que los Estados Financieros y sus anexos, son razonablemente correctos y son responsabilidad del emisor.



[Signature]
MARIO LOEZA AGUILAR
PRESIDENTE MUNICIPAL CONSTITUCIONAL.



[Signature]
C.P. EDITH NOLASCO LUCI
TESORERA MUNICIPAL.



[Signature]
ARQ. GUSTAVO ADOLFO BENAVIDEZ SANCHEZ
SECRETARIO GENERAL DEL H. AYUNTAMIENTO

MUNICIPIO DE TLATLAUQUITEPEC PUEBLA


ESTADO ANALÍTICO DEL ACTIVO
Del 1 de Enero al 30 de Abril de 2020
(Cifras en pesos)

Concepto	Saldo Inicial 1	Cargos del periodo 2	Abonos del periodo 3	Saldo final 4=(1+2-3)	Variación del periodo 5=(4-1)
ACTIVO	77,828,735.86	145,409,098.18	121,812,602.73	101,425,231.31	23,596,495.45
ACTIVO CIRCULANTE	8,605,279.30	142,214,874.50	121,812,602.73	29,007,551.07	20,402,271.77
EFECTIVO Y EQUIVALENTES	4,165,455.56	75,731,090.66	58,440,079.17	21,456,467.05	17,291,011.49
DERECHOS A RECIBIR EFECTIVO O EQUIVALENTES	1,335,271.85	63,405,742.26	63,146,224.70	1,594,789.41	259,517.56
DERECHOS A RECIBIR BIENES O SERVICIOS	3,104,551.89	3,078,041.58	226,298.86	5,956,294.61	2,851,742.72
INVENTARIOS	0.00	0.00	0.00	0.00	0.00
ALMACENES	0.00	0.00	0.00	0.00	0.00
ESTIMACIÓN POR PÉRDIDAS O DETERIORO DE ACTIVOS CIRCULANTES	0.00	0.00	0.00	0.00	0.00
OTROS ACTIVOS CIRCULANTES	0.00	0.00	0.00	0.00	0.00
ACTIVO NO CIRCULANTE	69,223,456.56	3,194,223.68	0.00	72,417,680.24	3,194,223.68
INVERSIONES FINANCIERAS A LARGO PLAZO	0.00	0.00	0.00	0.00	0.00
DERECHOS A RECIBIR EFECTIVO O EQUIVALENTES A LARGO PLAZO	0.00	0.00	0.00	0.00	0.00
BIENES INMUEBLES, INFRAESTRUCTURA Y CONSTRUCCIONES EN PROCESO	65,250,629.13	2,825,507.28	0.00	68,076,136.41	2,825,507.28
BIENES MUEBLES	15,497,447.47	368,716.40	0.00	15,866,163.87	368,716.40
ACTIVOS INTANGIBLES	334,080.00	0.00	0.00	334,080.00	0.00
DEPRECIACIÓN, DETERIORO Y AMORTIZACIÓN ACUMULADA DE BIENES	-11,858,700.04	0.00	0.00	-11,858,700.04	0.00
ACTIVOS DIFERIDOS	0.00	0.00	0.00	0.00	0.00
ESTIMACIÓN POR PÉRDIDA O DETERIORO DE ACTIVOS NO CIRCULANTES	0.00	0.00	0.00	0.00	0.00
OTROS ACTIVOS NO CIRCULANTES	0.00	0.00	0.00	0.00	0.00

Bajo protesta de decir verdad declaramos que los Estados Financieros y sus notas, son razonablemente correctos y son responsabilidad del emisor.

MUNICIPIO DE TLATLAUQUITEPEC PUEBLA

ESTADO ANALÍTICO DEL ACTIVO
Del 1 de Enero al 30 de Abril de 2020
(Cifras en pesos)



LIC. PORFIRIO LOEZA AGUILAR
PRESIDENTE MUNICIPAL CONSTITUCIONAL.



C.P. EDITH NOLASCO GARCIA
TESORERA MUNICIPAL.



ARQ. GUSTAVO ADOLFO BENAVIDEZ SANCHEZ
SECRETARIO GENERAL DEL H. AYUNTAMIENTO

MUNICIPIO DE TLATLAUQUITEPEC PUEBLA


ESTADO ANALÍTICO DE LA DEUDA Y OTROS PASIVOS
Del 1 de Enero al 30 de Abril de 2020
(Cifras en pesos)

DENOMINACIÓN DE LAS DEUDAS	Moneda de Contratación	Institución o País Acreedor	Saldo Inicial del Periodo	Saldo Final del Periodo
DEUDA PÚBLICA				
CORTO PLAZO				
DEUDA INTERNA				
Instituciones de Crédito			0.00	0.00
Títulos y Valores			0.00	0.00
Arrendamientos financieros			0.00	0.00
DEUDA EXTERNA				
Organismos Financieros Internacionales			0.00	0.00
Deuda Bilateral			0.00	0.00
Títulos y Valores			0.00	0.00
Arrendamientos Financieros			0.00	0.00
SUBTOTAL CORTO PLAZO			0.00	0.00
LARGO PLAZO				
DEUDA INTERNA				
Instituciones de Crédito			0.00	0.00
Títulos y Valores			0.00	0.00
Arrendamientos financieros			0.00	0.00
DEUDA EXTERNA				
Organismos Financieros Internacionales			0.00	0.00
Deuda Bilateral			0.00	0.00
Títulos y Valores			0.00	0.00
Arrendamientos Financieros			0.00	0.00
SUBTOTAL LARGO PLAZO			0.00	0.00
OTROS PASIVOS			14,696,441.04	12,389,520.43


TOTAL DEUDA Y OTROS PASIVOS

14,696,441.04 12,389,520.43

En el presente documento, bajo protesta de decir verdad declaramos que los Estados Financieros y sus notas son razonablemente correctos y son responsabilidad del emisor.


LIC. PORFIRIO LOEZA AGUILAR
PRESIDENTE MUNICIPAL CONSTITUCIONAL.


C.P. EDITH NOLASCO LUCIO
TESORERA MUNICIPAL.


ARO. GUSTAVO ADOLFO BENAVIDEZ SANCHEZ
SECRETARIO GENERAL DEL H. AYUNTAMIENTO

MUNICIPIO DE TLATLAUQUITEPEC PUEBLA

ESTADO ANALÍTICO DE INGRESOS
Del 1 de Enero al 30 de Abril de 2020
(Cifras en pesos)

Rubro de Ingresos	Ingreso Estimado (1)	Ampliaciones y Reducciones (2)	Ingreso Modificado (3=1+2)	Ingreso Devengado (4)	Ingreso Recaudado (5)	Diferencia (6=5-1)
IMPUESTOS	6,896,025.00	0.00	6,896,025.00	3,101,526.78	3,101,526.78	-3,794,498.22
CUOTAS Y APORTACIONES DE SEGURIDAD SOCIAL	0.00	0.00	0.00	0.00	0.00	0.00
CONTRIBUCIONES DE MEJORAS	0.00	0.00	0.00	0.00	0.00	0.00
DERECHOS	5,755,918.19	0.00	5,755,918.19	2,989,900.10	2,800,513.10	-2,955,405.09
PRODUCTOS	488,787.35	0.00	488,787.35	0.00	15,179.00	-473,608.35
APROVECHAMIENTOS	813,618.05	3,372,243.37	4,185,861.42	173,647.93	168,117.08	-645,500.97
INGRESOS POR VENTAS DE BIENES Y SERVICIOS	0.00	0.00	0.00	0.00	0.00	0.00
PARTICIPACIONES Y APORTACIONES	209,742,361.65	0.00	209,742,361.65	51,251,952.98	50,236,155.05	-159,506,206.60
TRANSFERENCIAS, ASIGNACIONES, SUBSIDIOS Y OTRAS AYUDAS	0.00	0.00	0.00	0.00	0.00	0.00
INGRESOS DERIVADOS DE FINANCIAMIENTOS	0.00	0.00	0.00	0.00	0.00	0.00
TOTAL	223,696,710.24	3,372,243.37	227,068,953.61	57,517,027.79	56,321,491.01	
					Ingresos Excedentes	0.00

MUNICIPIO DE TLATLAUQUITEPEC PUEBLA

ESTADO ANALÍTICO DE INGRESOS
Del 1 de Enero al 30 de Abril de 2020
(Cifras en pesos)

Estado Analítico de Ingresos por Fuente de Financiamiento	Ingreso Estimado (1)	Ampliaciones/ Reducciones (2)	Ingreso Modificado (3=1+2)	Ingreso Devengado (4)	Ingreso Recaudado (5)	Diferencia (6=5-1)
INGRESOS DEL PODER EJECUTIVO FEDERAL O ESTATAL Y DE LOS MUNICIPIOS	223,696,710.24	3,372,243.37	227,068,953.61	57,517,027.79	56,321,491.01	-167,375,219.23
IMPUESTOS	6,896,025.00	0.00	6,896,025.00	3,101,526.78	3,101,526.78	-3,794,498.22
CUOTAS Y APORTACIONES DE SEGURIDAD SOCIAL	0.00	0.00	0.00	0.00	0.00	0.00
CONTRIBUCIONES DE MEJORAS	0.00	0.00	0.00	0.00	0.00	0.00
DERECHOS	5,755,918.19	0.00	5,755,918.19	2,989,900.10	2,800,513.10	-2,955,405.09
PRODUCTOS	488,787.35	0.00	488,787.35	0.00	15,179.00	-473,608.35
APROVECHAMIENTOS	813,618.05	3,372,243.37	4,185,861.42	173,647.93	168,117.08	-645,500.97
PARTICIPACIONES Y APORTACIONES	209,742,361.65	0.00	209,742,361.65	51,251,952.98	50,236,155.05	-159,506,206.60
TRANSFERENCIAS, ASIGNACIONES, SUBSIDIOS Y OTRAS AYUDAS	0.00	0.00	0.00	0.00	0.00	0.00
INGRESOS DE LOS ENTES PÚBLICOS DE LOS PODERES LEGISLATIVO Y JUDICIAL, DE LOS ÓRGANOS AUTÓNOMOS Y DEL SECTOR PARAESTATAL O PARAMUNICIPAL, ASÍ COMO DE LAS EMPRESAS PRODUCTIVAS DEL ESTADO	0.00	0.00	0.00	0.00	0.00	0.00
CUOTAS Y APORTACIONES DE SEGURIDAD SOCIAL	0.00	0.00	0.00	0.00	0.00	0.00
PRODUCTOS	0.00	0.00	0.00	0.00	0.00	0.00
INGRESOS POR VENTAS DE BIENES Y SERVICIOS	0.00	0.00	0.00	0.00	0.00	0.00
TRANSFERENCIAS, ASIGNACIONES, SUBSIDIOS Y OTRAS AYUDAS	0.00	0.00	0.00	0.00	0.00	0.00

MUNICIPIO DE TLATLAUQUITEPEC PUEBLA

ESTADO ANALÍTICO DE INGRESOS
Del 1 de Enero al 30 de Abril de 2020
(Cifras en pesos)

Estado Analítico de Ingresos por Fuente de Financiamiento	Ingreso Estimado (1)	Ampliaciones/ Reducciones (2)	Ingreso Modificado (3=1+2)	Ingreso Devengado (4)	Ingreso Recaudado (5)	Diferencia (6=5-1)
INGRESOS DERIVADOS DE FINANCIAMIENTO	0.00	0.00	0.00	0.00	0.00	0.00
INGRESOS DERIVADOS DE FINANCIAMIENTOS	0.00	0.00	0.00	0.00	0.00	0.00
TOTAL	223,696,710.24	3,372,243.37	227,068,953.61	57,517,027.79	56,321,491.01	
					Ingresos Excedentes	0.00

Bajo protesta de decir verdad declaramos que los Estados Financieros y sus notas,
son razonablemente correctos y son responsabilidad del emisor.


LIC. ENRIQUE LOEZA AGUILAR
PRESIDENTE MUNICIPAL CONSTITUCIONAL


C.P. EDITH NOLASCO LUCIO
TESORERA MUNICIPAL


ARQ. GUSTAVO ADOLFO BENAVIDEZ SANCHEZ
SECRETARIO GENERAL DEL H. AYUNTAMIENTO

MUNICIPIO DE TLATLAUQUITEPEC PUEBLA

ESTADO ANALÍTICO DEL EJERCICIO DEL PRESUPUESTO DE EGRESOS
 CLASIFICACIÓN ADMINISTRATIVA
 Del 1 de Enero al 30 de Abril de 2020
 (Cifras en pesos)

Concepto	Egreso Aprobado (1)	Ampliaciones/Reducciones (2)	Egreso Modificado (3=1+2)	Egreso Devengado (4)	Egreso Pagado (5)	Subejercicio (6=3-4)	
3	SECTOR PUBLICO MUNICIPAL	223,696,710.24	3,374,419.83	227,071,130.07	35,076,315.11	32,520,379.98	191,994,814.96
3.1	SECTOR PUBLICO NO FINANCIERO	223,696,710.24	3,374,419.83	227,071,130.07	35,076,315.11	32,520,379.98	191,994,814.96
3.1.1	GOBIERNO GENERAL MUNICIPAL	223,696,710.24	3,374,419.83	227,071,130.07	35,076,315.11	32,520,379.98	191,994,814.96
3.1.1.1	GOBIERNO MUNICIPAL	223,696,710.24	3,374,419.83	227,071,130.07	35,076,315.11	32,520,379.98	191,994,814.96
3.1.1.1.1	ORGANO EJECUTIVO MUNICIPAL (AYUNTAMIENTO)	223,696,710.24	3,374,419.83	227,071,130.07	35,076,315.11	32,520,379.98	191,994,814.96
3.1.1.1.1.186	TLATLAUQUITEPEC PUEBLA	223,696,710.24	3,374,419.83	227,071,130.07	35,076,315.11	32,520,379.98	191,994,814.96
000	RAMO GENERAL	0.00	0.00	0.00	0.00	0.00	0.00
01	PRESIDENCIA	1,400,000.00	10,809.00	1,410,809.00	10,809.00	10,809.00	1,400,000.00
02	TESORERIA	63,261,097.18	-669,776.32	62,591,320.86	17,975,581.10	17,632,795.36	44,615,739.76
03	OBRA PUBLICA	108,737,664.31	-231,886.98	108,505,777.33	2,963,984.89	1,616,582.93	105,541,792.44
04	SECRETARIA	3,253,500.00	91,385.53	3,344,885.53	1,038,806.56	1,034,995.52	2,306,078.97
05	CONTRALORIA	0.00	0.00	0.00	0.00	0.00	0.00
06	SEGURIDAD PÚBLICA	12,348,600.00	1,432,934.15	13,781,534.15	3,135,166.31	3,092,502.84	10,646,367.84
07	TURISMO	1,471,300.00	146,672.31	1,617,972.31	311,512.69	310,262.69	1,306,459.62
08	COMUNICACIÓN SOCIAL	1,660,200.00	22,016.91	1,682,216.91	287,519.24	285,547.24	1,394,697.67
09	SINDICATURA	0.00	0.00	0.00	0.00	0.00	0.00
10	DIF	5,600,000.00	-433,206.49	5,166,793.51	1,990,000.00	1,990,000.00	3,176,793.51
11	DESARROLLO RURAL	2,869,827.55	98,750.00	2,968,577.55	1,639,459.02	1,639,459.02	1,329,118.53
12	EVENTOS ESPECIALES	0.00	0.00	0.00	0.00	0.00	0.00
13	EDUCACIÓN	1,507,000.00	-77,179.87	1,429,820.13	300,600.00	300,600.00	1,129,220.13
14	CULTURA	7,464,304.60	-644,873.04	6,819,431.56	2,238,911.30	1,556,496.30	4,580,520.26
15	DEPORTES	107,000.00	0.00	107,000.00	31,940.00	31,940.00	75,060.00
16	OFICIALIA MAYOR	0.00	0.00	0.00	0.00	0.00	0.00
17	DESARROLLO ECONÓMICO	635,000.00	0.00	635,000.00	0.00	0.00	635,000.00
18	REGISTRO CIVIL	786,600.00	63,100.00	849,700.00	122,188.02	122,188.02	727,511.98
19	SALUD	1,464,000.00	435,777.00	1,899,777.00	467,618.14	467,618.14	1,432,158.86
20	REGIDORES	0.00	0.00	0.00	0.00	0.00	0.00
21	JURÍDICO	0.00	0.00	0.00	0.00	0.00	0.00
22	ECOLOGÍA Y MEDIO AMBIENTE	2,847,800.00	-30,571.08	2,817,228.92	591,083.47	570,329.59	2,226,145.45
23	DESARROLLO URBANO	50,000.00	0.00	50,000.00	3,371.00	3,371.00	46,629.00
24	MANTENIMIENTO	0.00	0.00	0.00	0.00	0.00	0.00
25	JUNTAS AUXILIARES	0.00	0.00	0.00	0.00	0.00	0.00
26	CATASTRO	0.00	24,377.78	24,377.78	24,377.78	24,377.78	0.00
27	PROTECCIÓN CIVIL	1,133,100.00	45,970.02	1,179,070.02	192,427.63	183,101.23	986,642.39
28	CERESO	6,191,016.60	3,092,960.92	9,283,977.52	1,721,947.16	1,618,391.52	7,562,030.36
29	DESARROLLO SOCIAL	0.00	0.00	0.00	0.00	0.00	0.00
30	VIALIDAD	140,500.00	-2,840.00	137,660.00	25,549.99	25,549.99	112,110.01
31	DESARROLLO URBANO Y CATASTRO	0.00	0.00	0.00	0.00	0.00	0.00
32	INSTITUTO MUNICIPAL DE LAS MUJERES	200,000.00	0.00	200,000.00	0.00	0.00	200,000.00

MUNICIPIO DE TLATLAUQUITEPEC PUE.

ESTADO ANALÍTICO DEL EJERCICIO DEL PRESUPUESTO DE EGRESOS
 CLASIFICACIÓN ADMINISTRATIVA
 Del 1 de Enero al 30 de Abril de 2020
 (Cifras en pesos)


Concepto	Egreso Aprobado (1)	Ampliaciones/ Reducciones (2)	Egreso Modificado (3=1+2)	Egreso Devengado (4)	Egreso Pagado (5)	Subejercicio (6=3-4)
33 JUZGADO MUNICIPAL	288,200.00	-0.01	288,199.99	2,608.80	2,608.80	285,591.19
34 TRANSPARENCIA	280,000.00	0.00	280,000.00	853.01	853.01	279,146.99
TOTAL DEL GASTO	223,696,710.24	3,374,419.83	227,071,130.07	35,076,315.11	32,520,379.98	191,994,814.96



LIC. PORFIRIO LOEZA AGUILAR
 PRESIDENTE MUNICIPAL CONSTITUCIONAL



C.P. EDITH NOLASCO LUCIO
 TESORERA MUNICIPAL.



SR. GUSTAVO ADOLFO BENAVIDEZ SANCHEZ
 SECRETARIO GENERAL DEL H. AYUNTAMIENTO

En protesta de decir verdad declaramos que los Estados Financieros y sus notas,
 son razonablemente correctos y son responsabilidad del emisor.

MUNICIPIO DE TLATLAUQUITEPEC PUE

ESTADO ANALÍTICO DEL EJERCICIO DEL PRESUPUESTO DE EGRESOS
 CLASIFICACIÓN ECONÓMICA (POR TIPO DE GASTO)
 Del 1 de Enero al 30 de Abril de 2020
 (Cifras en pesos)

Concepto	Egreso Aprobado (1)	Ampliaciones/ Reducciones (2)	Egreso Modificado (3=1+2)	Egreso Devengado (4)	Egreso Pagado (5)	Subejercicio (6=3-4)
1 GASTO CORRIENTE	132,184,377.81	3,122,919.43	135,307,297.24	31,882,091.43	30,694,312.14	103,425,205.81
2 GASTO DE CAPITAL	91,512,332.43	251,500.40	91,763,832.83	3,194,223.68	1,826,067.84	88,569,609.15
3 AMORTIZACIÓN DE LA DEUDA Y DISMINUCIÓN DE PASIVOS	0.00	0.00	0.00	0.00	0.00	0.00
4 PENSIONES Y JUBILACIONES	0.00	0.00	0.00	0.00	0.00	0.00
5 PARTICIPACIONES	0.00	0.00	0.00	0.00	0.00	0.00
TOTAL DEL GASTO	223,696,710.24	3,374,419.83	227,071,130.07	35,076,315.11	32,520,379.98	191,994,814.96

H. Ayuntamiento de Tlatlauquitepec, Pue. 2018-2021
 ESTADOS UNIDOS MEXICANOS
 Presidencia Municipal

En fe y protesta de decir verdad declaramos que los Estados Financieros y sus notas, son razonablemente correctos y son responsabilidad del emisor.

LIC. PORFIRIO LOEZA AGUILAR
 PRESIDENTE MUNICIPAL CONSTITUCIONAL.

C.P. EDITH NOLASCO LUCIO
 TESORERA MUNICIPAL.

H. Ayuntamiento de Tlatlauquitepec, Pue. 2018-2021
 ESTADOS UNIDOS MEXICANOS
 Tesorería Municipal

H. Ayuntamiento de Tlatlauquitepec, Pue. 2018-2021
 ESTADOS UNIDOS MEXICANOS
 Secretaría General

ARQ. GUSTAVO ADOLFO BENAVIDEZ SANCHEZ
 SECRETARIO GENERAL DEL H. AYUNTAMIENTO

MUNICIPIO DE TLATLAUQUITEPEC PUEBLA

ESTADO ANALÍTICO DEL EJERCICIO DEL PRESUPUESTO DE EGRESOS
 CLASIFICACIÓN POR OBJETO DEL GASTO (CAPÍTULO Y CONCEPTO)
 Del 1 de Enero al 30 de Abril de 2020
 (Cifras en pesos)

Concepto	Egreso Aprobado (1)	Ampliaciones/ Reducciones (2)	Egreso Modificado (3=1+2)	Egreso Devengado (4)	Egreso Pagado (5)	Subejercicio (6=3-4)
1 SERVICIOS PERSONALES	43,400,000.00	3,418,680.06	46,818,680.06	10,923,611.61	10,730,814.62	35,895,068.45
1.1 REMUNERACIONES AL PERSONAL DE CARÁCTER PERMANENTE	38,580,000.00	1,305,097.41	39,885,097.41	10,923,611.61	10,730,814.62	28,961,485.80
1.2 REMUNERACIONES AL PERSONAL DE CARÁCTER TRANSITORIO	0.00	0.00	0.00	0.00	0.00	0.00
1.3 REMUNERACIONES ADICIONALES Y ESPECIALES	4,820,000.00	2,113,582.65	6,933,582.65	0.00	0.00	6,933,582.65
1.4 SEGURIDAD SOCIAL	0.00	0.00	0.00	0.00	0.00	0.00
1.5 OTRAS PRESTACIONES SOCIALES Y ECONÓMICAS	0.00	0.00	0.00	0.00	0.00	0.00
1.6 PREVISIONES	0.00	0.00	0.00	0.00	0.00	0.00
1.7 PAGO DE ESTÍMULOS A SERVIDORES PÚBLICOS	0.00	0.00	0.00	0.00	0.00	0.00
2 MATERIALES Y SUMINISTROS	14,431,227.55	1,724,126.82	16,155,354.37	6,053,715.64	6,001,912.26	10,101,638.73
2.1 MATERIALES DE ADMINISTRACIÓN, EMISIÓN DE DOCUMENTOS Y ARTÍCULOS OFICIALES	2,686,000.00	188,107.51	2,874,107.51	698,564.00	669,321.67	2,175,543.51
2.2 ALIMENTOS Y UTENSILIOS	2,162,000.00	-23,632.34	2,138,367.66	632,443.44	626,540.38	1,505,924.22
2.3 MATERIAS PRIMAS Y MATERIALES DE PRODUCCIÓN Y COMERCIALIZACIÓN	0.00	0.00	0.00	0.00	0.00	0.00
2.4 MATERIALES Y ARTÍCULOS DE CONSTRUCCIÓN Y DE REPARACIÓN	585,000.00	5,627.68	590,627.68	58,157.99	58,157.99	532,469.69
2.5 PRODUCTOS QUÍMICOS, FARMACÉUTICOS Y DE LABORATORIO	2,171,000.00	242,874.47	2,413,874.47	1,907,944.46	1,907,944.46	505,930.01
2.6 COMBUSTIBLES, LUBRICANTES Y ADITIVOS	2,537,451.41	778,669.90	3,316,121.31	1,730,681.04	1,729,257.04	1,585,440.27
2.7 VESTUARIO, BLANCOS, PRENDAS DE PROTECCIÓN Y ARTÍCULOS DEPORTIVOS	226,000.00	150,628.80	376,628.80	182,502.60	182,502.60	194,126.20
2.8 MATERIALES Y SUMINISTROS PARA SEGURIDAD PÚBLICA	900,000.00	0.00	900,000.00	0.00	0.00	900,000.00
2.9 HERRAMIENTAS, REFACCIONES Y ACCESORIOS MENORES	3,163,776.14	381,850.80	3,545,626.94	843,422.11	828,188.12	2,702,204.83
3 SERVICIOS GENERALES	34,711,101.18	-338,572.24	34,372,528.94	8,795,123.02	7,851,944.10	25,577,405.92
3.1 SERVICIOS BÁSICOS	9,763,000.00	207,858.65	9,970,858.65	3,180,053.07	3,180,053.07	6,790,805.58
3.2 SERVICIOS DE ARRENDAMIENTO	1,000,000.00	-185,618.00	814,382.00	175,251.84	170,298.80	639,130.16
3.3 SERVICIOS PROFESIONALES, CIENTÍFICOS, TÉCNICOS Y OTROS SERVICIOS	5,643,996.58	-180,219.73	5,463,776.85	544,718.47	544,718.47	4,919,058.38
3.4 SERVICIOS FINANCIEROS, BANCARIOS Y COMERCIALES	72,500.00	31,674.11	104,174.11	46,867.59	46,867.59	57,306.52

MUNICIPIO DE TLATLAUQUITEPEC PUE.

ESTADO ANALÍTICO DEL EJERCICIO DEL PRESUPUESTO DE EGRESOS
 CLASIFICACIÓN POR OBJETO DEL GASTO (CAPÍTULO Y CONCEPTO)
 Del 1 de Enero al 30 de Abril de 2020
 (Cifras en pesos)

Concepto	Egreso Aprobado (1)	Ampliaciones/Reducciones (2)	Egreso Modificado (3=1+2)	Egreso Devengado (4)	Egreso Pagado (5)	Subejercicio (6=3-4)
3.5 SERVICIOS DE INSTALACIÓN, REPARACIÓN, MANTENIMIENTO Y CONSERVACIÓN	4,340,000.00	108,061.18	4,448,061.18	1,026,922.57	1,005,882.66	3,421,138.61
3.6 SERVICIOS DE COMUNICACIÓN SOCIAL Y PUBLICIDAD	1,826,000.00	-3,717.69	1,822,282.31	330,397.49	328,425.49	1,491,884.82
3.7 SERVICIOS DE TRASLADO Y VIÁTICOS	866,800.00	94,379.65	961,179.65	297,482.00	297,144.00	663,697.65
3.8 SERVICIOS OFICIALES	9,028,304.60	-623,185.81	8,405,118.79	2,818,735.63	2,030,893.63	5,586,383.16
3.9 OTROS SERVICIOS GENERALES	2,170,500.00	212,195.40	2,382,695.40	374,694.36	247,660.39	2,008,001.04
4 TRANSFERENCIAS, ASIGNACIONES, SUBSIDIOS Y OTRAS AYUDAS	16,590,197.18	-1,935,518.87	14,654,678.31	5,541,136.18	5,541,136.18	9,113,542.13
4.1 TRANSFERENCIAS INTERNAS Y ASIGNACIONES AL SECTOR PÚBLICO	0.00	0.00	0.00	0.00	0.00	0.00
4.2 TRANSFERENCIAS AL RESTO DEL SECTOR PÚBLICO	0.00	0.00	0.00	0.00	0.00	0.00
4.3 SUBSIDIOS Y SUBVENCIONES	0.00	0.00	0.00	0.00	0.00	0.00
4.4 AYUDAS SOCIALES	16,590,197.18	-1,935,518.87	14,654,678.31	5,541,136.18	5,541,136.18	9,113,542.13
4.5 PENSIONES Y JUBILACIONES	0.00	0.00	0.00	0.00	0.00	0.00
4.6 TRANSFERENCIAS A FIDEICOMISOS, MANDATOS Y OTROS ANÁLOGOS	0.00	0.00	0.00	0.00	0.00	0.00
4.7 TRANSFERENCIAS A LA SEGURIDAD SOCIAL	0.00	0.00	0.00	0.00	0.00	0.00
4.8 DONATIVOS	0.00	0.00	0.00	0.00	0.00	0.00
4.9 TRANSFERENCIAS AL EXTERIOR	0.00	0.00	0.00	0.00	0.00	0.00
5 BIENES MUEBLES, INMUEBLES E INTANGIBLES	6,665,000.00	351,838.40	7,016,838.40	368,716.40	347,962.52	6,648,122.00
5.1 MOBILIARIO Y EQUIPO DE ADMINISTRACIÓN	210,000.00	45,611.20	255,611.20	54,659.20	54,659.20	200,952.00
5.2 MOBILIARIO Y EQUIPO EDUCACIONAL Y RECREATIVO	400,000.00	16,874.32	416,874.32	16,874.32	16,874.32	400,000.00
5.3 EQUIPO E INSTRUMENTAL MÉDICO Y DE LABORATORIO	0.00	0.00	0.00	0.00	0.00	0.00
5.4 VEHÍCULOS Y EQUIPO DE TRANSPORTE	3,400,000.00	268,599.00	3,668,599.00	268,599.00	268,599.00	3,400,000.00
5.5 EQUIPO DE DEFENSA Y SEGURIDAD	0.00	0.00	0.00	0.00	0.00	0.00
5.6 MAQUINARIA, OTROS EQUIPOS Y HERRAMIENTAS	1,255,000.00	20,753.88	1,275,753.88	28,583.88	7,830.00	1,247,170.00
5.7 ACTIVOS BIOLÓGICOS	0.00	0.00	0.00	0.00	0.00	0.00
5.8 BIENES INMUEBLES	1,400,000.00	0.00	1,400,000.00	0.00	0.00	1,400,000.00
5.9 ACTIVOS INTANGIBLES	0.00	0.00	0.00	0.00	0.00	0.00
6 INVERSIÓN PÚBLICA	69,344,428.68	2,268,229.93	71,612,658.61	2,825,507.28	1,478,105.32	68,787,151.33
6.1 OBRA PÚBLICA EN BIENES DE DOMINIO	60,084,073.25	2,654,978.20	62,739,051.45	2,825,507.28	1,478,105.32	59,913,544.17

MUNICIPIO DE TLATLAUQUITEPEC PUE

ESTADO ANALÍTICO DEL EJERCICIO DEL PRESUPUESTO DE EGRESOS
 CLASIFICACIÓN POR OBJETO DEL GASTO (CAPÍTULO Y CONCEPTO)
 Del 1 de Enero al 30 de Abril de 2020
 (Cifras en pesos)

Concepto	Egreso Aprobado (1)	Ampliaciones/ Reducciones (2)	Egreso Modificado (3=1+2)	Egreso Devengado (4)	Egreso Pagado (5)	Subejercicio (6=3-4)
PÚBLICO						
6.2 OBRA PÚBLICA	9,260,355.43	-386,748.27	8,873,607.16	0.00	0.00	8,873,607.16
6.3 PROYECTOS PRODUCTIVOS Y ACCIONES DE FOMENTO	0.00	0.00	0.00	0.00	0.00	0.00
7 INVERSIONES FINANCIERAS Y OTRAS PROVISIONES	33,939,739.05	-2,114,364.27	31,825,374.78	0.00	0.00	31,825,374.78
7.1 INVERSIONES PARA EL FOMENTO DE ACTIVIDADES PRODUCTIVAS	0.00	0.00	0.00	0.00	0.00	0.00
7.2 ACCIONES Y PARTICIPACIONES DE CAPITAL	0.00	0.00	0.00	0.00	0.00	0.00
7.3 COMPRA DE TÍTULOS Y VALORES	0.00	0.00	0.00	0.00	0.00	0.00
7.4 CONCESIÓN DE PRÉSTAMOS	0.00	0.00	0.00	0.00	0.00	0.00
7.5 INVERSIONES EN FIDEICOMISOS, MANDATOS Y OTROS ANÁLOGOS	0.00	0.00	0.00	0.00	0.00	0.00
7.6 OTRAS INVERSIONES FINANCIERAS	0.00	0.00	0.00	0.00	0.00	0.00
7.9 PROVISIONES PARA CONTINGENCIAS Y OTRAS EROGACIONES ESPECIALES	33,939,739.05	-2,114,364.27	31,825,374.78	0.00	0.00	31,825,374.78
8 PARTICIPACIONES Y APORTACIONES	4,615,016.60	0.00	4,615,016.60	568,504.98	568,504.98	4,046,511.62
8.1 PARTICIPACIONES	0.00	0.00	0.00	0.00	0.00	0.00
8.3 APORTACIONES	0.00	0.00	0.00	0.00	0.00	0.00
8.5 CONVENIOS	4,615,016.60	0.00	4,615,016.60	568,504.98	568,504.98	4,046,511.62
9 DEUDA PÚBLICA	0.00	0.00	0.00	0.00	0.00	0.00
9.1 AMORTIZACIÓN DE LA DEUDA PÚBLICA	0.00	0.00	0.00	0.00	0.00	0.00
9.2 INTERESES DE LA DEUDA PÚBLICA	0.00	0.00	0.00	0.00	0.00	0.00
9.3 COMISIONES DE LA DEUDA PÚBLICA	0.00	0.00	0.00	0.00	0.00	0.00
9.4 GASTOS DE LA DEUDA PÚBLICA	0.00	0.00	0.00	0.00	0.00	0.00
9.5 COSTO POR COBERTURAS	0.00	0.00	0.00	0.00	0.00	0.00
9.6 APOYOS	0.00	0.00	0.00	0.00	0.00	0.00
9.9 ADEUDOS DE EJERCICIOS FISCALES ANTERIORES (ADEFAS)	0.00	0.00	0.00	0.00	0.00	0.00
TOTAL DEL GASTO	223,696,710.24	3,374,419.83	227,071,130.07	35,076,315.11	32,520,379.98	191,994,814.96


Bajo protesta de decir verdad declaramos que los Estados Financieros y sus notas,


MUNICIPIO DE TLATLAUQUITEPEC PUE.

ESTADO ANALÍTICO DEL EJERCICIO DEL PRESUPUESTO DE EGRESOS
CLASIFICACIÓN POR OBJETO DEL GASTO (CAPÍTULO Y CONCEPTO)
Del 1 de Enero al 30 de Abril de 2020
(Cifras en pesos)

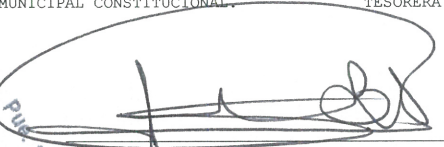
son razonablemente correctos y son responsabilidad del emisor.




L.P. PORFIRIO LOEZA AGUILAR
PRESIDENTE MUNICIPAL CONSTITUCIONAL


C.P. EDITH NOLASCO LUCIO
TESORERA MUNICIPAL.




ARQ. GUSTAVO ADOLFO BENAVIDEZ SANCHEZ
SECRETARIO GENERAL DEL H. AYUNTAMIENTO

MUNICIPIO DE TLATLAUQUITEPEC PUE

ESTADO ANALÍTICO DEL EJERCICIO DEL PRESUPUESTO DE EGRESOS
 CLASIFICACIÓN FUNCIONAL (FINALIDAD Y FUNCIÓN)
 Del 1 de Enero al 30 de Abril de 2020
 (Cifras en pesos)

Concepto	Egreso Aprobado (1)	Ampliaciones/Reducciones (2)	Egreso Modificado (3=1+2)	Egreso Devengado (4)	Egreso Pagado (5)	Subejercicio (6=3-4)
1 GOBIERNO	69,001,797.18	3,751,503.53	72,753,300.71	19,431,698.83	18,932,600.86	53,321,601.88
1.1 LEGISLACION	60,095,397.18	-474,118.62	59,621,278.56	16,824,594.98	16,481,042.52	42,796,683.58
1.2 JUSTICIA	0.00	0.00	0.00	0.00	0.00	0.00
1.3 COORDINACION DE LA POLITICA DE GOBIERNO	0.00	0.00	0.00	0.00	0.00	0.00
1.4 RELACIONES EXTERIORES	0.00	0.00	0.00	0.00	0.00	0.00
1.5 ASUNTOS FINANCIEROS Y HACENDARIOS	0.00	0.00	0.00	0.00	0.00	0.00
1.6 SEGURIDAD NACIONAL	0.00	0.00	0.00	0.00	0.00	0.00
1.7 ASUNTOS DE ORDEN PUBLICO Y DE SEGURIDAD INTERIOR	8,906,400.00	4,225,622.15	13,132,022.15	2,607,103.85	2,451,558.34	10,524,918.30
1.8 OTROS SERVICIOS GENERALES	0.00	0.00	0.00	0.00	0.00	0.00
2 DESARROLLO SOCIAL	151,880,061.65	-526,333.61	151,353,728.04	15,309,816.97	13,254,229.81	136,043,911.07
2.1 PROTECCION AMBIENTAL	21,004,635.30	149,889.99	21,154,525.29	373,308.64	347,670.44	20,781,216.65
2.2 VIVIENDA Y SERVICIOS A LA COMUNIDAD	49,947,312.52	396,093.18	50,343,405.70	8,942,248.32	8,117,542.97	41,401,157.38
2.3 SALUD	15,022,304.60	-1,072,316.78	13,949,987.82	4,676,235.06	3,993,688.06	9,273,752.76
2.4 RECREACION, CULTURA Y OTRAS MANIFESTACIONES SOCIALES	0.00	0.00	0.00	0.00	0.00	0.00
2.5 EDUCACION	0.00	0.00	0.00	0.00	0.00	0.00
2.6 PROTECCION SOCIAL	0.00	0.00	0.00	0.00	0.00	0.00
2.7 OTROS ASUNTOS SOCIALES	65,905,809.23	0.00	65,905,809.23	1,318,024.95	795,328.34	64,587,784.28
3 DESARROLLO ECONOMICO	2,814,851.41	149,249.91	2,964,101.32	334,799.31	333,549.31	2,629,302.01
3.1 ASUNTOS ECONOMICOS, COMERCIALES Y LABORALES EN GENERAL	2,814,851.41	65,376.60	2,880,228.01	250,926.00	249,676.00	2,629,302.01
3.2 AGROPECUARIA, SILVICULTURA, PESCA Y CAZA	0.00	0.00	0.00	0.00	0.00	0.00
3.3 COMBUSTIBLES Y ENERGIA	0.00	0.00	0.00	0.00	0.00	0.00
3.4 MINERIA, MANUFACTURAS Y CONSTRUCCION	0.00	0.00	0.00	0.00	0.00	0.00
3.5 TRANSPORTE	0.00	0.00	0.00	0.00	0.00	0.00
3.6 COMUNICACIONES	0.00	0.00	0.00	0.00	0.00	0.00
3.7 TURISMO	0.00	83,873.31	83,873.31	83,873.31	83,873.31	0.00
3.8 CIENCIA, TECNOLOGIA E INNOVACION	0.00	0.00	0.00	0.00	0.00	0.00
3.9 OTRAS INDUSTRIAS Y OTROS ASUNTOS ECONOMICOS	0.00	0.00	0.00	0.00	0.00	0.00
4 OTRAS NO CLASIFICADAS EN FUNCIONES ANTERIORES	0.00	0.00	0.00	0.00	0.00	0.00

MUNICIPIO DE TLATLAUQUITEPEC PUE

ESTADO ANALÍTICO DEL EJERCICIO DEL PRESUPUESTO DE EGRESOS
 CLASIFICACIÓN FUNCIONAL (FINALIDAD Y FUNCIÓN)
 Del 1 de Enero al 30 de Abril de 2020
 (Cifras en pesos)

Concepto	Egreso Aprobado (1)	Ampliaciones/Reducciones (2)	Egreso Modificado (3=1+2)	Egreso Devengado (4)	Egreso Pagado (5)	Subejercicio (6=3-4)
4.1 TRANSACCIONES DE LA DEUDA PUBLICA / COSTO FINANCIERO DE LA DEUDA	0.00	0.00	0.00	0.00	0.00	0.00
4.2 TRANSFERENCIAS, PARTICIPACIONES Y APORTACIONES ENTRE DIFERENTES NIVELES Y ORDENES DE GOBIERNO	0.00	0.00	0.00	0.00	0.00	0.00
4.3 SANEAMIENTO DEL SISTEMA FINANCIERO	0.00	0.00	0.00	0.00	0.00	0.00
4.4 ADEUDOS DE EJERCICIOS FISCALES ANTERIORES	0.00	0.00	0.00	0.00	0.00	0.00
TOTAL DEL GASTO	223,696,710.24	3,374,419.83	227,071,130.07	35,076,315.11	32,520,379.98	191,994,814.96

H. Ayuntamiento de Tlatlauquitepec, Pue. 2018-2021
 ESTADOS UNIDOS MEXICANOS
 Presidencia Municipal

PORFIRIO LOEZA AGUILAR
 PRESIDENTE MUNICIPAL CONSTITUCIONAL.

H. Ayuntamiento de Tlatlauquitepec, Pue. 2018-2021
 ESTADOS UNIDOS MEXICANOS
 Tesorería Municipal

C.P. EDITH NOLASCO LUCIO
 TESORERA MUNICIPAL.

H. Ayuntamiento de Tlatlauquitepec, Pue. 2018-2021
 ESTADOS UNIDOS MEXICANOS
 Secretaría General

DR. GUSTAVO ADOLFO BENAVIDEZ SANCHEZ
 SECRETARIO GENERAL DEL H. AYUNTAMIENTO

Bajo protesta de decir verdad declaramos que los Estados Financieros y sus notas son razonablemente correctos y son responsabilidad del emisor.


MUNICIPIO DE TLATLAUQUITEPEC PUEBLA

ENDEUDAMIENTO NETO

Del 1 de Enero al 30 de Abril de 2020
(Cifras en pesos)


Identificación de Crédito o Instrumento	Contratación/Colocación A	Amortización B	Endeudamiento Neto C = A - B
Créditos Bancarios			
Total Créditos Bancarios	0.00	0.00	0.00
Otros Instrumentos de Deuda			
Total Otros Instrumentos de Deuda	0.00	0.00	0.00
Total	0.00	0.00	0.00

En protesta de decir verdad declaramos que los Estados Financieros y sus notas son razonablemente correctos y son responsabilidad del emisor.


LIC. ROBERTO LOEZA AGUILAR
PRESIDENTE MUNICIPAL CONSTITUCIONAL.


C.P. EDITH NOLASCO LUCIO
TESORERA MUNICIPAL.


ATO. GUSTAVO ADOLFO BENAVIDEZ SANCHEZ
SECRETARIO GENERAL DEL H. AYUNTAMIENTO




MUNICIPIO DE TLATLAUQUITEPEC PUEBLA

INTERESES DE LA DEUDA
 Del 1 de Enero al 30 de Abril de 2020
 (Cifras en pesos)

Identificación de Crédito o Instrumento	Devengado	Pagado
Créditos Bancarios		
Total de Intereses de Créditos Bancarios	0.00	0.00
Otros Instrumentos de Deuda		
Total de Intereses de Otros Instrumentos de Deuda	0.00	0.00
TOTAL	0.00	0.00

Para protestar de la verdad declaramos que los Estados Financieros y sus notas son razonablemente correctos y son responsabilidad del emisor.



 H. AYUNTAMIENTO DE TLATLAUQUITEPEC, PUE. 2018-2021
 ESTADOS UNIDOS MEXICANOS
 Presidencia Municipal




 H. AYUNTAMIENTO DE TLATLAUQUITEPEC, PUE. 2018-2021
 ESTADOS UNIDOS MEXICANOS
 Tesorería Municipal

ORFIRIO LOEZA AGUILAR
 PRESIDENTE MUNICIPAL CONSTITUCIONAL.

C.P. EDITH NOLASCO LUCIO
 TESORERA MUNICIPAL.


 H. AYUNTAMIENTO DE TLATLAUQUITEPEC, PUE. 2018-2021
 ESTADOS UNIDOS MEXICANOS
 Secretaría General

ABO. GUSTAVO ADOLFO BENAVIDEZ SANCHEZ
 SECRETARIO GENERAL DEL H. AYUNTAMIENTO

MUNICIPIO DE TLATLAUQUITEPEC PUEBLA

FLUJO DE FONDOS (INDICADORES DE POSTURA FISCAL)
Del 1 de Enero al 30 de Abril de 2020
(Cifras en pesos)

Concepto	Estimado/ Aprobado	Devengado	Recaudado/ Pagado
I. Ingresos Presupuestarios (I = 1 + 2)	223,696,710.24	57,517,027.79	56,321,491.01
1. Ingresos del Gobierno de la Entidad Federativa o Municipio	223,696,710.24	57,517,027.79	56,321,491.01
2. Ingresos del Sector Paraestatal o Paramunicipal	0.00	0.00	0.00
II. Egresos Presupuestarios (II = 3 + 4)	223,696,710.24	35,076,315.11	32,520,379.98
3. Egresos del Gobierno de la Entidad Federativa o Municipio	223,696,710.24	35,076,315.11	32,520,379.98
4. Egresos del Sector Paraestatal o Paramunicipal	0.00	0.00	0.00
III. Balance presupuestario (Superávit o Déficit) (III = I - II)	0.00	22,440,712.68	23,801,111.03

Concepto	Estimado/ Aprobado	Devengado	Recaudado/ Pagado
III. Balance presupuestario (Superávit o Déficit)	0.00	22,440,712.68	23,801,111.03
IV. Intereses, Comisiones y Gastos de la Deuda	0.00	0.00	0.00
V. Balance Primario (Superávit o Déficit) (V = III - IV)	0.00	22,440,712.68	23,801,111.03

Concepto	Estimado/ Aprobado	Devengado	Recaudado/ Pagado
A. Financiamiento	0.00	0.00	0.00
B. Amortización de la deuda	0.00	0.00	0.00
C. Endeudamiento o desendeudamiento (C = A - B)	0.00	0.00	0.00

H. Ayuntamiento de Tlatlauquitepec, Pue.
ESTADOS UNIDOS MEXICANOS
18-2021
Yo, PROTESTADO de decir verdad declaramos que los Estados Financieros y sus notas
son razonablemente correctos y son responsabilidad del emisor.


LIC. PONTRIO LOEZA AGUILAR
PRESIDENTE MUNICIPAL CONSTITUCIONAL.

H. Ayuntamiento de Tlatlauquitepec, Pue.
ESTADOS UNIDOS MEXICANOS
18-2021
Yo, PROTESTADO de decir verdad declaramos que los Estados Financieros y sus notas
son razonablemente correctos y son responsabilidad del emisor.


C.P. EDITH NOLASCO LUCIO
TESORERA MUNICIPAL.

H. Ayuntamiento de Tlatlauquitepec, Pue.
ESTADOS UNIDOS MEXICANOS
18-2021
Yo, PROTESTADO de decir verdad declaramos que los Estados Financieros y sus notas
son razonablemente correctos y son responsabilidad del emisor.


ARO. GUSTAVO ADOLFO BENAVIDEZ SANCHEZ
SECRETARIO GENERAL DEL H. AYUNTAMIENTO

MUNICIPIO DE TLATLAUQUITEPEC PUEBLA

GASTO POR CATEGORÍA PROGRAMÁTICA
Del 1 de Enero al 30 de Abril de 2020
(Cifras en pesos)

Concepto	Egreso Aprobado (1)	Ampliaciones/ Reducciones (2)	Egreso Modificado (3=1+2)	Egreso Devengado (4)	Egreso Pagado (5)	Subejercicio (6=3-4)
Programas	223,696,710.24	3,374,419.83	227,071,130.07	35,076,315.11	32,520,379.98	191,994,814.96
Subsidios: Sector Social y Privado o Entidades Federativas y Municipios	23,819,486.71	215,266.59	24,034,753.30	624,234.64	597,346.44	23,410,518.66
S Sujetos a Reglas de Operación	23,819,486.71	215,266.59	24,034,753.30	624,234.64	597,346.44	23,410,518.66
U Otros Subsidios	0.00	0.00	0.00	0.00	0.00	0.00
Desempeño de las Funciones	195,581,223.53	45,137.07	195,626,360.60	33,266,254.29	30,840,763.00	162,360,106.31
E Prestación de Servicios Públicos	129,675,414.30	45,137.07	129,720,551.37	31,948,229.34	30,045,434.66	97,772,322.03
B Provisión de Bienes Públicos	65,905,809.23	0.00	65,905,809.23	1,318,024.95	795,328.34	64,587,784.28
P Planeación, seguimiento y evaluación de políticas públicas	0.00	0.00	0.00	0.00	0.00	0.00
F Promoción y fomento	0.00	0.00	0.00	0.00	0.00	0.00
G Regulación y supervisión	0.00	0.00	0.00	0.00	0.00	0.00
A Funciones de las Fuerzas Armadas (Únicamente Gobierno Federal)	0.00	0.00	0.00	0.00	0.00	0.00
R Específicos	0.00	0.00	0.00	0.00	0.00	0.00
K Proyectos de Inversión	0.00	0.00	0.00	0.00	0.00	0.00
Administrativos y de Apoyo	0.00	0.00	0.00	0.00	0.00	0.00
M Apoyo al proceso presupuestario y para mejorar la eficiencia institucional	0.00	0.00	0.00	0.00	0.00	0.00
O Apoyo a la función pública y al mejoramiento de la gestión	0.00	0.00	0.00	0.00	0.00	0.00
W Operaciones ajenas	0.00	0.00	0.00	0.00	0.00	0.00
Compromisos	4,296,000.00	3,114,016.17	7,410,016.17	1,185,826.18	1,082,270.54	6,224,189.99
L Obligaciones de cumplimiento de resolución jurisdiccional	4,296,000.00	3,114,016.17	7,410,016.17	1,185,826.18	1,082,270.54	6,224,189.99
N Desastres Naturales	0.00	0.00	0.00	0.00	0.00	0.00
Obligaciones	0.00	0.00	0.00	0.00	0.00	0.00
J Pensiones y jubilaciones	0.00	0.00	0.00	0.00	0.00	0.00
T Aportaciones a la seguridad social	0.00	0.00	0.00	0.00	0.00	0.00
Y Aportaciones a fondos de estabilización	0.00	0.00	0.00	0.00	0.00	0.00
Z Aportaciones a fondos de inversión y reestructura de pensiones	0.00	0.00	0.00	0.00	0.00	0.00
Programas de Gasto Federalizado (Gobierno Federal)	0.00	0.00	0.00	0.00	0.00	0.00
I Gasto Federalizado	0.00	0.00	0.00	0.00	0.00	0.00
C Participaciones a entidades federativas y municipios	0.00	0.00	0.00	0.00	0.00	0.00
D Costo financiero, deuda o apoyos a	0.00	0.00	0.00	0.00	0.00	0.00

MUNICIPIO DE TLATLAUQUITEPEC PUEBLA

GASTO POR CATEGORÍA PROGRAMÁTICA
Del 1 de Enero al 30 de Abril de 2020
(Cifras en pesos)

Concepto	Egreso Aprobado (1)	Ampliaciones/ Reducciones (2)	Egreso Modificado (3=1+2)	Egreso Devengado (4)	Egreso Pagado (5)	Subejercicio (6=3-4)
deudores y ahorradores de la banca						
H Adeudos de ejercicios fiscales anteriores	0.00	0.00	0.00	0.00	0.00	0.00
TOTAL DEL GASTO	223,696,710.24	3,374,419.83	227,071,130.07	35,076,315.11	32,520,379.98	191,994,814.96


Bajo protesta de decir verdad declaramos que los Estados Financieros y sus notas, son razonablemente correctos y son responsabilidad del emisor.



ARQ. PORFINO LOEZA AGUILAR
PRESIDENTE MUNICIPAL CONSTITUCIONAL.



C.P. EDITH NOLASCO LUCIO
TESORERA MUNICIPAL.





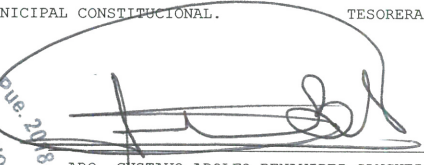



ARQ. GUSTAVO ADOLFO BENAVIDEZ SANCHEZ
SECRETARIO GENERAL DEL H. AYUNTAMIENTO



MUNICIPIO DE TLATLAUQUITEPEC PUEB.

PROGRAMAS Y PROYECTOS DE INVERSIÓN
Del 1 de Enero al 30 de Abril de 2020

Actividad	Unidad de medida	Meta programada	Meta real	% avance
 <p data-bbox="703 527 1480 576">ajo protesta de decir verdad declaramos que los Estados Financieros y sus notas, son razonablemente correctos y son responsabilidad del emisor.</p> <p data-bbox="724 706 1060 755">LIC. PORFIRIO LOEZA AGUILAR PRESIDENTE MUNICIPAL CONSTITUCIONAL.</p>				
 <p data-bbox="913 893 1270 941">ARQ. GUSTAVO ADOLFO BENAVIDEZ SANCHEZ SECRETARIO GENERAL DEL H. AYUNTAMIENTO</p>				

MUNICIPIO DE TLATLAUQUITEPEC PUEBLA

INDICADORES DE RESULTADOS
Del 1 de Enero al 30 de Abril de 2020

CLAVE DEL INDICADOR: 0000024
NOMBRE: CURSO DE CAPACITACION PARA EL TRABAJO

PROGRAMA: 2302
NOMBRE: DESARROLLO MUNICIPAL ECONÓMICO
INDICADOR DE: COMPONENTE
COMPONENTE:

01 EL AYUNTAMIENTO DE TLATLAUQUITEPEC IMPLEMENTA UN PROGRAMA TURÍSTICO QUE INCREMENTA Y CONSOLIDA AL MUN

UNIDAD DE MEDIDA: CURSOS
TIPO: ESTRATÉGICO
DIMENSIÓN: EFICACIA
FRECUENCIA DE MEDICIÓN: ANUAL
TIPO DE FÓRMULA: PORCENTAJE
COMPORTAMIENTO: REGULAR
FÓRMULA: $(V1/V2)*100$

RESULTADO DEL INDICADOR: 100.000
META 2020: 0.000

INTERPRETACIÓN:

MUNICIPIO DE TLATLAUQUITEPEC PUEBLA

INDICADORES DE RESULTADOS
Del 1 de Enero al 30 de Abril de 2020

CLAVE DEL INDICADOR: 0000025
NOMBRE: PORCENTAJE DE PADRON COMERCIAL ACTUALIZADO

PROGRAMA: 2302
NOMBRE: DESARROLLO MUNICIPAL ECONÓMICO
INDICADOR DE: COMPONENTE

COMPONENTE:
02 PROGRAMA MUNICIPAL DE DESARROLLO ECONÓMICO 2020, IMPLEMENTADO

UNIDAD DE MEDIDA: PADRON

TIPO: ESTRATÉGICO

DIMENSIÓN: EFICACIA

FRECUENCIA DE MEDICIÓN: ANUAL

TIPO DE FÓRMULA: PORCENTAJE

COMPORTAMIENTO: REGULAR

FÓRMULA: $(V1/V2)*100$

RESULTADO DEL INDICADOR: 100.000

META 2020: 0.000

INTERPRETACIÓN:

MUNICIPIO DE TLATLAUQUITEPEC PUEBLA

INDICADORES DE RESULTADOS
Del 1 de Enero al 30 de Abril de 2020

CLAVE DEL INDICADOR: 0000026
NOMBRE: PLATICAS PARA INVITAR A LOS COMERCIANTES A SER FORMALES

PROGRAMA: 2302
NOMBRE: DESARROLLO MUNICIPAL ECONÓMICO
INDICADOR DE: COMPONENTE
COMPONENTE:
03 EL AYUNTAMIENTO DE TLATLAUQUITEPEC PUEBLA IMPLEMENTA EL PLAN DE DESARROLLO RURAL SUSTENTABLE MUNICIP

UNIDAD DE MEDIDA: PLATICAS
TIPO: ESTRATÉGICO
DIMENSIÓN: EFICIENCIA
FRECUENCIA DE MEDICIÓN: ANUAL
TIPO DE FÓRMULA: PORCENTAJE
COMPORTAMIENTO: REGULAR
FÓRMULA: $(V1/V2)*100$

RESULTADO DEL INDICADOR: 100.000
META 2020: 0.000

INTERPRETACIÓN:

MUNICIPIO DE TLATLAUQUITEPEC PUEBLA

INDICADORES DE RESULTADOS
Del 1 de Enero al 30 de Abril de 2020

CLAVE DEL INDICADOR: 0000027
NOMBRE: PORCENTAJE DE ESTIMULOS FISCALES BRINDADOS Y APOYOS A EMPRESAS NUEVAS

PROGRAMA: 2302
NOMBRE: DESARROLLO MUNICIPAL ECONÓMICO
INDICADOR DE: COMPONENTE
COMPONENTE:
04 0

UNIDAD DE MEDIDA: ESTIMULO FISCAL
TIPO: ESTRATÉGICO

DIMENSIÓN: EFICIENCIA

FRECUENCIA DE MEDICIÓN: ANUAL

TIPO DE FÓRMULA: PORCENTAJE

COMPORTAMIENTO: REGULAR

FÓRMULA: $(V1/V2)*100$

RESULTADO DEL INDICADOR: 100.000
META 2020: 0.000

INTERPRETACIÓN:

MUNICIPIO DE TLATLAUQUITEPEC PUEBLA

INDICADORES DE RESULTADOS
Del 1 de Enero al 30 de Abril de 2020

CLAVE DEL INDICADOR: 0000001
NOMBRE: PORCENTAJE DE CONTINGENCIAS ATENDIDAS EN TIEMPO Y FORMA

PROGRAMA: 2702
NOMBRE: SEGURIDAD PÚBLICA MUNICIPAL
INDICADOR DE: FIN

UNIDAD DE MEDIDA: CONTINGENCIA

TIPO: ESTRATÉGICO

DIMENSIÓN: EFICACIA

FRECUENCIA DE MEDICIÓN: MENSUAL

TIPO DE FÓRMULA: PORCENTAJE

COMPORTAMIENTO: REGULAR

FÓRMULA: $(V1/V2) * 100$

RESULTADO DEL INDICADOR: 100.000
META 2020: 0.000

INTERPRETACIÓN:

MUNICIPIO DE TLATLAUQUITEPEC PUEBLA

INDICADORES DE RESULTADOS
Del 1 de Enero al 30 de Abril de 2020

CLAVE DEL INDICADOR: 0000002
NOMBRE: PORCENTAJE DE INDICE DE DELINCUENCIA

PROGRAMA: 2702
NOMBRE: SEGURIDAD PÚBLICA MUNICIPAL
INDICADOR DE: PROPÓSITO

UNIDAD DE MEDIDA: DELITO

TIPO: GESTIÓN

DIMENSIÓN: EFICACIA

FRECUENCIA DE MEDICIÓN: ANUAL

TIPO DE FÓRMULA: PORCENTAJE

COMPORTAMIENTO: REGULAR

FÓRMULA: $(V1/V2)*100$

RESULTADO DEL INDICADOR: 100.000
META 2020: 0.000

INTERPRETACIÓN:

MUNICIPIO DE TLATLAUQUITEPEC PUEBLA

INDICADORES DE RESULTADOS
Del 1 de Enero al 30 de Abril de 2020

CLAVE DEL INDICADOR: 0000003
NOMBRE: EVITAR SANCIONES POR FALTAS ADMINISTRATIVAS

PROGRAMA: 2702
NOMBRE: SEGURIDAD PÚBLICA MUNICIPAL

INDICADOR DE: COMPONENTE
COMPONENTE:

01 FORTALECER LA SEGURIDAD PUBLICA MUNICIPAL

UNIDAD DE MEDIDA: SANCION

TIPO: ESTRATÉGICO

DIMENSIÓN: EFICACIA

FRECUENCIA DE MEDICIÓN: ANUAL

TIPO DE FÓRMULA: PORCENTAJE

COMPORTAMIENTO: REGULAR

FÓRMULA: $(V1/V2)*100$

RESULTADO DEL INDICADOR: 100.000

META 2020: 0.000

INTERPRETACIÓN:

MUNICIPIO DE TLATLAUQUITEPEC PUEBLA

INDICADORES DE RESULTADOS
Del 1 de Enero al 30 de Abril de 2020

CLAVE DEL INDICADOR: 0000004
NOMBRE: PORCENTAJE DE ELEMENTOS EQUIPADOS

PROGRAMA: 2702
NOMBRE: SEGURIDAD PÚBLICA MUNICIPAL
INDICADOR DE: COMPONENTE
COMPONENTE:
02 ADQUISICIONES PARA FORTALECIMIENTO DE LA SEGURIDAD PUBLICA

UNIDAD DE MEDIDA: ELEMENTOS
TIPO: ESTRATÉGICO

DIMENSIÓN: EFICACIA

FRECUENCIA DE MEDICIÓN: ANUAL

TIPO DE FÓRMULA: PORCENTAJE

COMPORTAMIENTO: REGULAR

FÓRMULA: $(V1/V2)*100$

RESULTADO DEL INDICADOR: 100.000
META 2020: 0.000

INTERPRETACIÓN:

MUNICIPIO DE TLATLAUQUITEPEC PUEBLA
INDICADORES DE RESULTADOS
Del 1 de Enero al 30 de Abril de 2020

CLAVE DEL INDICADOR: 0000005
NOMBRE: PORCENTAJE EN RESPUESTA CON QUE ACTUAN LOS CUERPOS DE SEGURIDAD PUBLIC
PROGRAMA: 2702
NOMBRE: SEGURIDAD PÚBLICA MUNICIPAL
INDICADOR DE: COMPONENTE
COMPONENTE:
03 PLAN INTEGRAL DE SEGURIDAD PÚBLICA Y VIALIDAD
UNIDAD DE MEDIDA: LLAMOS
TIPO: ESTRATÉGICO
DIMENSIÓN: EFICIENCIA
FRECUENCIA DE MEDICIÓN: MENSUAL
TIPO DE FÓRMULA: PORCENTAJE
COMPORTAMIENTO: REGULAR
FÓRMULA: $(V1/V2)*100$
RESULTADO DEL INDICADOR: 100.000
META 2020: 0.000
INTERPRETACIÓN:

MUNICIPIO DE TLATLAUQUITEPEC PUEBLA

INDICADORES DE RESULTADOS
Del 1 de Enero al 30 de Abril de 2020

CLAVE DEL INDICADOR: 0000006
NOMBRE: APORTACION MUNICIPAL AL CERESO

PROGRAMA: 2702
NOMBRE: SEGURIDAD PÚBLICA MUNICIPAL
INDICADOR DE: COMPONENTE
COMPONENTE:
04 0

UNIDAD DE MEDIDA: APORTACION
TIPO: ESTRATÉGICO

DIMENSIÓN: EFICIENCIA

FRECUENCIA DE MEDICIÓN: ANUAL

TIPO DE FÓRMULA: OTRAS

COMPORTAMIENTO: REGULAR

FÓRMULA: $(V1/V2) * 100$

RESULTADO DEL INDICADOR: 100.000
META 2020: 0.000

INTERPRETACIÓN:

MUNICIPIO DE TLATLAUQUITEPEC PUEBLA

INDICADORES DE RESULTADOS
Del 1 de Enero al 30 de Abril de 2020

CLAVE DEL INDICADOR: 0000007
NOMBRE: CAPACITACION DE ELEMENTOS DE SEGURIDAD PUBLICA Y VIALIDAD
PROGRAMA: 2702
NOMBRE: SEGURIDAD PÚBLICA MUNICIPAL
INDICADOR DE: ACTIVIDAD
COMPONENTE:
01 FORTALECER LA SEGURIDAD PUBLICA MUNICIPAL
ACTIVIDAD:
01 FORTALECER LA SEGURIDAD PÚBLICA Y VIALIDAD
UNIDAD DE MEDIDA: CAPACITACION
TIPO: GESTIÓN
DIMENSIÓN: EFICACIA
FRECUENCIA DE MEDICIÓN: BIMESTRAL
TIPO DE FÓRMULA: PORCENTAJE
COMPORTAMIENTO: ASCENDENTE
FÓRMULA: $(V1/V2) * 100$
RESULTADO DEL INDICADOR: 100.000
META 2020: 0.000
INTERPRETACIÓN:

MUNICIPIO DE TLATLAUQUITEPEC PUEBLA
INDICADORES DE RESULTADOS
Del 1 de Enero al 30 de Abril de 2020

CLAVE DEL INDICADOR: 000008
NOMBRE: ADQUISICION DE UNIDAD PARA SEGURIDAD PUBLICA

PROGRAMA: 2702
NOMBRE: SEGURIDAD PÚBLICA MUNICIPAL
INDICADOR DE: ACTIVIDAD

COMPONENTE:
02 ADQUISICIONES PARA FORALECIMIENTO DE LA SEGURIDAD PUBLICA
ACTIVIDAD:

01 ADQUISICIONES DE BIENES Y ARTICULOS DE SEGURIDAD PUBLICA

UNIDAD DE MEDIDA: UNIDAD

TIPO: GESTIÓN

DIMENSIÓN: EFICACIA

FRECUENCIA DE MEDICIÓN: ANUAL

TIPO DE FÓRMULA: PORCENTAJE

COMPORTAMIENTO: REGULAR

FÓRMULA: $(V1/V2)*100$

RESULTADO DEL INDICADOR: 100.000

META 2020: 0.000

INTERPRETACIÓN:

MUNICIPIO DE TLATLAUQUITEPEC PUEBLA

INDICADORES DE RESULTADOS
Del 1 de Enero al 30 de Abril de 2020

CLAVE DEL INDICADOR: 0000009
NOMBRE: ADQUISICION DE UNIFORMES PARA ELEMENTOS DE SEGURIDAD PUBLICA

PROGRAMA: 2702
NOMBRE: SEGURIDAD PÚBLICA MUNICIPAL
INDICADOR DE: ACTIVIDAD
COMPONENTE:
02 ADQUISICIONES PARA FORALECIMIENTO DE LA SEGURIDAD PUBLICA
ACTIVIDAD:
ADQUISICIÓN DE UNIFORMES Y EQUIPO DE PROTECCIÓN PARA SEGURIDAD PÚBLICA
UNIDAD DE MEDIDA: UNIFORMES

TIPO: GESTIÓN

DIMENSIÓN: EFICACIA

FRECUENCIA DE MEDICIÓN: ANUAL

TIPO DE FÓRMULA: PORCENTAJE

COMPORTAMIENTO: REGULAR

FÓRMULA: $(V1/V2)*100$

RESULTADO DEL INDICADOR: 100.000
META 2020: 0.000

INTERPRETACIÓN:

MUNICIPIO DE TLATLAUQUITEPEC PUEBLA

INDICADORES DE RESULTADOS
Del 1 de Enero al 30 de Abril de 2020

CLAVE DEL INDICADOR: 0000010
NOMBRE: MANTENIMIENTO A EQUIPO DE RADIOCOMUNICACION

PROGRAMA: 2702
NOMBRE: SEGURIDAD PÚBLICA MUNICIPAL
INDICADOR DE: ACTIVIDAD

COMPONENTE:
02 ADQUISICIONES PARA FORALECIMIENTO DE LA SEGURIDAD PUBLICA
ACTIVIDAD:

MANTENIMIENTO DE EQUIPO DE RADIOCOMUNICACIÓN

UNIDAD DE MEDIDA: MANTENIMIENTO

TIPO: GESTIÓN

DIMENSIÓN: EFICACIA

FRECUENCIA DE MEDICIÓN: ANUAL

TIPO DE FÓRMULA: PORCENTAJE

COMPORTAMIENTO: REGULAR

FÓRMULA: $(V1/V2)*100$

RESULTADO DEL INDICADOR: 100.000

META 2020: 0.000

INTERPRETACIÓN:

MUNICIPIO DE TLATLAUQUITEPEC PUEBLA

INDICADORES DE RESULTADOS
Del 1 de Enero al 30 de Abril de 2020

CLAVE DEL INDICADOR: 0000011
NOMBRE: ADQUISICION DE ARMAMENTO Y MUNICIONES PARA SEGURIDAD PUBLICA

PROGRAMA: 2702
NOMBRE: SEGURIDAD PÚBLICA MUNICIPAL
INDICADOR DE: ACTIVIDAD

COMPONENTE:
02 ADQUISICIONES PARA FORALECIMIENTO DE LA SEGURIDAD PUBLICA
ACTIVIDAD:

04 ADQUISICIÓN DE ARMAMENTO Y MUNICIONES PARA SEGURIDAD PÚBLICA

UNIDAD DE MEDIDA: ADQUISICION

TIPO: GESTIÓN

DIMENSIÓN: EFICACIA

FRECUENCIA DE MEDICIÓN: ANUAL

TIPO DE FÓRMULA: PORCENTAJE

COMPORTAMIENTO: REGULAR

FÓRMULA: $(V1/V2)*100$

RESULTADO DEL INDICADOR: 100.000

META 2020: 0.000

INTERPRETACIÓN:

MUNICIPIO DE TLATLAUQUITEPEC PUEBLA

INDICADORES DE RESULTADOS
Del 1 de Enero al 30 de Abril de 2020

CLAVE DEL INDICADOR: 0000012
NOMBRE: SEGUIMIENTO Y CUMPLIMIENTO DEL PLAN INTEGRAL DE SEGURIDAD PUBLICA Y VI

PROGRAMA: 2702
NOMBRE: SEGURIDAD PÚBLICA MUNICIPAL
INDICADOR DE: ACTIVIDAD
COMPONENTE:
03 PLAN INTEGRAL DE SEGURIDAD PÚBLICA Y VIALIDAD
ACTIVIDAD:
01 SEGUIMIENTO Y CUMPLIMIENTO DE PLAN INTEGRAL DE SEGURIDAD PÚBLICA Y VIALIDAD

UNIDAD DE MEDIDA: INFORME MENSUAL

TIPO: ESTRATÉGICO

DIMENSIÓN: EFICACIA

FRECUENCIA DE MEDICIÓN: MENSUAL

TIPO DE FÓRMULA: PORCENTAJE

COMPORTAMIENTO: ASCENDENTE

FÓRMULA: $(V1/V2)*100$

RESULTADO DEL INDICADOR: 100.000
META 2020: 0.000

INTERPRETACIÓN:

MUNICIPIO DE TLATLAUQUITEPEC PUEBLA

INDICADORES DE RESULTADOS
Del 1 de Enero al 30 de Abril de 2020

CLAVE DEL INDICADOR: 0000013
NOMBRE: APORTACION MUNICIPAL AL CERESO

PROGRAMA: 2702
NOMBRE: SEGURIDAD PÚBLICA MUNICIPAL
INDICADOR DE: ACTIVIDAD
COMPONENTE:
04 0
ACTIVIDAD:
01 0

UNIDAD DE MEDIDA: APORTACION

TIPO: GESTIÓN

DIMENSIÓN: EFICACIA

FRECUENCIA DE MEDICIÓN: TRIMESTRAL

TIPO DE FÓRMULA: PORCENTAJE

COMPORTAMIENTO: REGULAR

FÓRMULA: $(V1/V2)*100$

RESULTADO DEL INDICADOR: 100.000
META 2020: 0.000

INTERPRETACIÓN:

MUNICIPIO DE TLATLAUQUITEPEC PUEBLA

INDICADORES DE RESULTADOS
Del 1 de Enero al 30 de Abril de 2020

CLAVE DEL INDICADOR:	0000014
NOMBRE:	ZONAS DE RIESGO ENCONTRADAS
PROGRAMA:	2804
NOMBRE:	PROTECCIÓN CIVIL
INDICADOR DE:	FIN
UNIDAD DE MEDIDA:	ZONA
TIPO:	ESTRATÉGICO
DIMENSIÓN:	EFICACIA
FRECUENCIA DE MEDICIÓN:	ANUAL
TIPO DE FÓRMULA:	OTRAS
COMPORTAMIENTO:	REGULAR
FÓRMULA:	$(V1/V2) * 100$
RESULTADO DEL INDICADOR:	100.000
META 2020:	0.000
INTERPRETACIÓN:	

MUNICIPIO DE TLATLAUQUITEPEC PUEBLA

INDICADORES DE RESULTADOS
Del 1 de Enero al 30 de Abril de 2020

CLAVE DEL INDICADOR: 0000022
NOMBRE: INVERSIONES ATRAIDAS

PROGRAMA: 2804
NOMBRE: PROTECCIÓN CIVIL
INDICADOR DE: FIN

UNIDAD DE MEDIDA: INVERSION

TIPO: ESTRATÉGICO

DIMENSIÓN: EFICACIA

FRECUENCIA DE MEDICIÓN: ANUAL

TIPO DE FÓRMULA: PORCENTAJE

COMPORTAMIENTO: REGULAR

FÓRMULA: $(V1/V2)*100$

RESULTADO DEL INDICADOR: 100.000
META 2020: 0.000

INTERPRETACIÓN:

MUNICIPIO DE TLATLAUQUITEPEC PUEBLA

INDICADORES DE RESULTADOS
Del 1 de Enero al 30 de Abril de 2020

CLAVE DEL INDICADOR:	0000015
NOMBRE:	DOCUMENTO PUBLICADO
PROGRAMA:	2804
NOMBRE:	PROTECCIÓN CIVIL
INDICADOR DE:	PROPÓSITO
UNIDAD DE MEDIDA:	DOCUMENTO
TIPO:	ESTRATÉGICO
DIMENSIÓN:	EFICACIA
FRECUENCIA DE MEDICIÓN:	ANUAL
TIPO DE FÓRMULA:	PORCENTAJE
COMPORTAMIENTO:	REGULAR
FÓRMULA:	$(V1/V2) * 100$
RESULTADO DEL INDICADOR:	100.000
META 2020:	0.000
INTERPRETACIÓN:	

MUNICIPIO DE TLATLAUQUITEPEC PUEBLA

INDICADORES DE RESULTADOS
Del 1 de Enero al 30 de Abril de 2020

CLAVE DEL INDICADOR:	0000023
NOMBRE:	EMPLEOS GENERADOS
PROGRAMA:	2804
NOMBRE:	PROTECCIÓN CIVIL
INDICADOR DE:	PROPÓSITO
UNIDAD DE MEDIDA:	EMPLEOS
TIPO:	ESTRATÉGICO
DIMENSIÓN:	EFICACIA
FRECUENCIA DE MEDICIÓN:	ANUAL
TIPO DE FÓRMULA:	PORCENTAJE
COMPORTAMIENTO:	REGULAR
FÓRMULA:	$(V1/V2) * 100$
RESULTADO DEL INDICADOR:	100.000
META 2020:	0.000
INTERPRETACIÓN:	

MUNICIPIO DE TLATLAUQUITEPEC PUEBLA

INDICADORES DE RESULTADOS
Del 1 de Enero al 30 de Abril de 2020

CLAVE DEL INDICADOR: 0000016
NOMBRE: ACCIONES DE SUPERVISION EN MATERIA DE PROTECCION CIVIL

PROGRAMA: 2804
NOMBRE: PROTECCIÓN CIVIL
INDICADOR DE: COMPONENTE
COMPONENTE:
01 SUPERVISIÓN PERMANENTE EN MATERIA DE PROTECCIÓN CIVIL

UNIDAD DE MEDIDA: ACCIONES DE SUP
TIPO: ESTRATÉGICO

DIMENSIÓN: EFICACIA

FRECUENCIA DE MEDICIÓN: MENSUAL

TIPO DE FÓRMULA: PORCENTAJE

COMPORTAMIENTO: REGULAR

FÓRMULA: $(V1/V2)*100$

RESULTADO DEL INDICADOR: 100.000
META 2020: 0.000

INTERPRETACIÓN:

MUNICIPIO DE TLATLAUQUITEPEC PUEBLA

INDICADORES DE RESULTADOS
Del 1 de Enero al 30 de Abril de 2020

CLAVE DEL INDICADOR: 0000017
NOMBRE: CALIFICACION OBTENIDA EN ENCUESTA

PROGRAMA: 2804
NOMBRE: PROTECCIÓN CIVIL
INDICADOR DE: COMPONENTE
COMPONENTE:
02 ALERTA TEMPRANA A LA COMUNIDAD

UNIDAD DE MEDIDA: CALIFICACION

TIPO: ESTRATÉGICO

DIMENSIÓN: EFICACIA

FRECUENCIA DE MEDICIÓN: ANUAL

TIPO DE FÓRMULA: PORCENTAJE

COMPORTAMIENTO: REGULAR

FÓRMULA: $(V1/V2)*100$

RESULTADO DEL INDICADOR: 100.000
META 2020: 0.000

INTERPRETACIÓN:

MUNICIPIO DE TLATLAUQUITEPEC PUEBLA

INDICADORES DE RESULTADOS
Del 1 de Enero al 30 de Abril de 2020

CLAVE DEL INDICADOR: 0000018
NOMBRE: ELEMENTOS DE PROTECCION CIVIL EQUIPADOS

PROGRAMA: 2804
NOMBRE: PROTECCIÓN CIVIL
INDICADOR DE: COMPONENTE
COMPONENTE:
03 INFRAESTRUCTURA Y EQUIPAMIENTO DE PROTECCIÓN CIVIL

UNIDAD DE MEDIDA: ELEMENTO EQUIPADO

TIPO: ESTRATÉGICO

DIMENSIÓN: EFICACIA

FRECUENCIA DE MEDICIÓN: ANUAL

TIPO DE FÓRMULA: PORCENTAJE

COMPORTAMIENTO: REGULAR

FÓRMULA: $(V1/V2)*100$

RESULTADO DEL INDICADOR: 100.000

META 2020: 0.000

INTERPRETACIÓN:

MUNICIPIO DE TLATLAUQUITEPEC PUEBLA
INDICADORES DE RESULTADOS
Del 1 de Enero al 30 de Abril de 2020

CLAVE DEL INDICADOR: 0000019
NOMBRE: ACCIONES DE SUPERVISION EN MATERIA DE PROTECCION CIVIL

PROGRAMA: 2804
NOMBRE: PROTECCIÓN CIVIL
INDICADOR DE: ACTIVIDAD
COMPONENTE:
01 SUPERVISIÓN PERMANENTE EN MATERIA DE PROTECCIÓN CIVIL
ACTIVIDAD:
01 ACCIONES D SUPERVISIÓN EN MATERIA D PROTECCIÓN CIVIL A NEGOCIOS, EDIFICIOS PÚBLICOS E INST EDUCATIVA

UNIDAD DE MEDIDA: ACCIONES

TIPO: ESTRATÉGICO

DIMENSIÓN: EFICACIA

FRECUENCIA DE MEDICIÓN: MENSUAL

TIPO DE FÓRMULA: PORCENTAJE

COMPORTAMIENTO: REGULAR

FÓRMULA: $(V1/V2)*100$

RESULTADO DEL INDICADOR: 100.000
META 2020: 0.000

INTERPRETACIÓN:

MUNICIPIO DE TLATLAUQUITEPEC PUEBLA

INDICADORES DE RESULTADOS
Del 1 de Enero al 30 de Abril de 2020

CLAVE DEL INDICADOR: 0000020
NOMBRE: REALIZAR CAMPAÑAS DE DIFUSION

PROGRAMA: 2804
NOMBRE: PROTECCIÓN CIVIL
INDICADOR DE: ACTIVIDAD
COMPONENTE:
02 ALERTA TEMPRANA A LA COMUNIDAD
ACTIVIDAD:
01 CAMPAÑA DE DIFUSIÓN PARA LA PREVENCIÓN DE DESATRES NATURALES O HUMANOS

UNIDAD DE MEDIDA: CAMPAÑA

TIPO: ESTRATÉGICO

DIMENSIÓN: EFICACIA

FRECUENCIA DE MEDICIÓN: ANUAL

TIPO DE FÓRMULA: PORCENTAJE

COMPORTAMIENTO: REGULAR

FÓRMULA: $(V1/V2)*100$

RESULTADO DEL INDICADOR: 100.000
META 2020: 0.000

INTERPRETACIÓN:

MUNICIPIO DE TLATLAUQUITEPEC PUEBLA
INDICADORES DE RESULTADOS
Del 1 de Enero al 30 de Abril de 2020

CLAVE DEL INDICADOR: 0000021
NOMBRE: ADQUISICION DE UNIFORMES

PROGRAMA: 2804
NOMBRE: PROTECCIÓN CIVIL
INDICADOR DE: ACTIVIDAD
COMPONENTE:
03 INFRAESTRUCTURA Y EQUIPAMIENTO DE PROTECCIÓN CIVIL
ACTIVIDAD:
01 MEJORA DE LA INFRAESTRUCTURA Y EQUIPAMIENTO DE LOS CUERPOS DE PROTECCIÓN CIVIL

UNIDAD DE MEDIDA: ADQUISICION

TIPO: GESTIÓN

DIMENSIÓN: EFICACIA

FRECUENCIA DE MEDICIÓN: ANUAL

TIPO DE FÓRMULA: PORCENTAJE

COMPORTAMIENTO: REGULAR

FÓRMULA: $(V1/V2)*100$

RESULTADO DEL INDICADOR: 100.000
META 2020: 0.000

INTERPRETACIÓN:


MUNICIPIO DE TLATLAUQUITEPEC PUEBLA

INDICADORES DE RESULTADOS
Del 1 de Enero al 30 de Abril de 2020




Yo, protesta de decir verdad declaramos que los Estados Financieros y sus notas
son completamente correctos y son responsabilidad del emisor.


C. P. FORTECO LOEZA AGUILAR
PRESIDENTE MUNICIPAL CONSTITUCIONAL.


C. P. EDITH NOLASCO LUCIO
TESORERA MUNICIPAL.




ARO. GUSTAVO ADOLFO BENAVIDEZ SANCHEZ
SECRETARIO GENERAL DEL H. AYUNTAMIENTO

MUNICIPIO DE TLATLAUQUITEPEC PUEBLA

NOTAS AL ESTADO DE SITUACIÓN FINANCIERA

Al 30 de Abril de 2020

(Cifras en pesos)

ESF-01 FONDOS CON AFECTACIÓN ESPECÍFICA E INVERSIONES FINANCIERAS:

Cuenta	Nombre de la Cuenta	Monto	Tipo
1.1.1.4	INVERSIONES TEMPORALES (HASTA 3 MESES)	0.00	
1.1.1.5	FONDOS CON AFECTACIÓN ESPECÍFICA	0.00	
1.1.2.1	INVERSIONES FINANCIERAS DE CORTO PLAZO	0.00	
1.2.1.1	INVERSIONES A LARGO PLAZO	0.00	
	TOTAL	0.00	

ESF-02 CONTRIBUCIONES POR RECUPERAR:

Cuenta	Nombre de la Cuenta	Monto	2019	2018	2017	2016
1.1.2.2	CUENTAS POR COBRAR A CORTO PLAZO	12,528.00	0.00	0.00	0.00	0.00
1.1.2.4	INGRESOS POR RECUPERAR A CORTO PLAZO	178,092.00	0.00	0.00	0.00	0.00
	TOTAL	190,620.00	0.00	0.00	0.00	0.00

ESF-03 CONTRIBUCIONES POR RECUPERAR CORTO PLAZO:

Cuenta	Nombre de la Cuenta	Monto	90 días	180 días	365 días	+365 días
1.1.2.3	DEUDORES DIVERSOS POR COBRAR A CORTO PLAZO	796,169.41	135,477.76	0.00	-24,707.17	685,398.82
1.1.2.5	DEUDORES POR ANTICIPOS DE TESORERÍA A CORTO PLAZO	608,000.00	-2,000.00	0.00	300,000.00	310,000.00
1.1.3	DERECHOS A RECIBIR BIENES O SERVICIOS	5,956,294.61	2,851,742.72	0.00	0.00	3,104,551.89
1.1.3.1	ANTICIPO A PROVEEDORES POR ADQUISICIÓN DE BIENES Y PRESTACIÓN DE SERVICIOS A CORTO PLAZO	0.00	0.00	0.00	0.00	0.00
1.1.3.2	ANTICIPO A PROVEEDORES POR ADQUISICIÓN DE BIENES INMUEBLES Y MUEBLES A CORTO PLAZO	0.00	0.00	0.00	0.00	0.00
1.1.3.3	ANTICIPO A PROVEEDORES POR ADQUISICIÓN DE BIENES INTANGIBLES A CORTO PLAZO	0.00	0.00	0.00	0.00	0.00
1.1.3.4	ANTICIPO A CONTRATISTAS POR OBRAS PÚBLICAS A CORTO PLAZO	5,956,294.61	2,851,742.72	0.00	0.00	3,104,551.89
1.1.3.9	OTROS DERECHOS A RECIBIR BIENES O SERVICIOS A CORTO PLAZO	0.00	0.00	0.00	0.00	0.00
	TOTAL	7,360,464.02	2,985,220.48	0.00	275,292.83	4,099,950.71

ESF-04 INVENTARIO:

Cuenta	Nombre de la Cuenta	Monto
--------	---------------------	-------

MUNICIPIO DE TLATLAUQUITEPEC PUEBLA

NOTAS AL ESTADO DE SITUACIÓN FINANCIERA

Al 30 de Abril de 2020

(Cifras en pesos)

1.1.4	INVENTARIOS	0.00
1.1.4.1	INVENTARIO DE MERCANCÍAS PARA VENTA	0.00
1.1.4.2	INVENTARIO DE MERCANCÍAS TERMINADAS	0.00
1.1.4.3	INVENTARIO DE MERCANCÍAS EN PROCESO DE ELABORACIÓN	0.00
1.1.4.4	INVENTARIO DE MATERIAS PRIMAS, MATERIALES Y SUMINISTROS PARA PRODUCCIÓN	0.00
1.1.4.5	BIENES EN TRÁNSITO	0.00
	TOTAL	0.00

ESF-05 ALMACENES:

Cuenta	Nombre de la Cuenta	Monto	Método
1.1.5	ALMACENES	0.00	
1.1.5.1	ALMACÉN DE MATERIALES Y SUMINISTROS DE CONSUMO	0.00	
	TOTAL	0.00	

ESF-06 FIDEICOMISOS, MANDATOS Y CONTRATOS ANÁLOGOS:

Cuenta	Nombre de la Cuenta	Monto	Tipo	Característica
1.2.1.3	FIDEICOMISOS, MANDATOS Y CONTRATOS ANÁLOGOS	0.00		
	TOTAL	0.00		

ESF-07 PARTICIPACIONES Y APORTACIONES DE CAPITAL:

Cuenta	Nombre de la Cuenta	Monto
1.2.1.4	PARTICIPACIONES Y APORTACIONES DE CAPITAL	0.00
	TOTAL	0.00

ESF-08 BIENES MUEBLES E INMUEBLES:

Cuenta	Nombre de la Cuenta	Monto	Dep. Gasto	Dep. Acum.	Método	Tasas (*)
1.2.3	BIENES INMUEBLES, INFRAESTRUCTURA Y CONSTRUCCIONES EN PROCESO	68,076,136.41	0.00	2,404,680.55	Línea recta	
1.2.3.1	TERRENOS	43,103,913.65	0.00	0.00	Línea recta	
1.2.3.2	VIVIENDAS	0.00	0.00	0.00	Línea recta	

MUNICIPIO DE TLATLAUQUITEPEC PUEBLA

NOTAS AL ESTADO DE SITUACIÓN FINANCIERA

Al 30 de Abril de 2020

(Cifras en pesos)

1.2.3.3	EDIFICIOS NO HABITACIONALES	14,083,234.48	0.00	2,404,680.55	Línea recta
1.2.3.4	INFRAESTRUCTURA	0.00	0.00	0.00	Línea recta
1.2.3.5	CONSTRUCCIONES EN PROCESO EN BIENES DE DOMINIO PÚBLICO	10,888,988.28	0.00	0.00	Línea recta
1.2.3.6	CONSTRUCCIONES EN PROCESO EN BIENES PROPIOS	0.00	0.00	0.00	Línea recta
1.2.3.9	OTROS BIENES INMUEBLES	0.00	0.00	0.00	Línea recta
1.2.4	BIENES MUEBLES	15,866,163.87	0.00	9,435,575.49	Línea recta
1.2.4.1	MOBILIARIO Y EQUIPO DE ADMINISTRACIÓN	2,738,373.78	0.00	1,934,662.10	Línea recta
1.2.4.2	MOBILIARIO Y EQUIPO EDUCACIONAL Y RECREATIVO	1,453,016.92	0.00	679,483.19	Línea recta
1.2.4.3	EQUIPO E INSTRUMENTAL MÉDICO Y DE LABORATORIO	34,383.19	0.00	17,143.69	Línea recta
1.2.4.4	VEHÍCULOS Y EQUIPO DE TRANSPORTE	9,537,496.41	0.00	6,390,752.06	Línea recta
1.2.4.5	EQUIPO DE DEFENSA Y SEGURIDAD	161,238.94	0.00	0.00	Línea recta
1.2.4.6	MAQUINARIA, OTROS EQUIPOS Y HERRAMIENTAS	1,898,354.63	0.00	395,492.78	Línea recta
1.2.4.7	COLECCIONES, OBRAS DE ARTE Y OBJETOS VALIOSOS	0.00	0.00	0.00	Línea recta
1.2.4.8	ACTIVOS BIOLÓGICOS	43,300.00	0.00	18,041.67	Línea recta
	TOTAL	83,942,300.28	0.00	11,840,256.04	

(*) La tasa anual es general salvo excepciones específicas

ESF-09 INTANGIBLES Y DIFERIDOS:

Cuenta	Nombre de la Cuenta	Monto	Amort. Gasto	Amort. Acum.	Método	Tasas (*)
1.2.5	ACTIVOS INTANGIBLES	334,080.00	0.00	18,444.00	Línea recta	
1.2.5.1	SOFTWARE	194,880.00	0.00	5,684.00	Línea recta	
1.2.5.2	PATENTES, MARCAS Y DERECHOS	0.00	0.00	0.00	Línea recta	
1.2.5.3	CONCESIONES Y FRANQUICIAS	0.00	0.00	0.00	Línea recta	
1.2.5.4	LICENCIAS	139,200.00	0.00	12,760.00	Línea recta	
1.2.5.9	OTROS ACTIVOS INTANGIBLES	0.00	0.00	0.00	Línea recta	
1.2.7	ACTIVOS DIFERIDOS	0.00	0.00	0.00	Línea recta	
1.2.7.1	ESTUDIOS, FORMULACIÓN Y EVALUACIÓN DE PROYECTOS	0.00	0.00	0.00	Línea recta	
1.2.7.2	DERECHOS SOBRE BIENES EN RÉGIMEN DE ARRENDAMIENTO FINANCIERO	0.00	0.00	0.00	Línea recta	
1.2.7.3	GASTOS PAGADOS POR ADELANTADO A LARGO PLAZO	0.00	0.00	0.00	Línea recta	
1.2.7.4	ANTICIPOS A LARGO PLAZO	0.00	0.00	0.00	Línea recta	
1.2.7.5	BENEFICIOS AL RETIRO DE EMPLEADOS	0.00	0.00	0.00	Línea recta	

MUNICIPIO DE TLATLAUQUITEPEC PUEBLA

NOTAS AL ESTADO DE SITUACIÓN FINANCIERA

Al 30 de Abril de 2020

(Cifras en pesos)

1.2.7.9	PAGADOS POR ADELANTADO				
	OTROS ACTIVOS DIFERIDOS	0.00	0.00	0.00	Línea recta
	TOTAL	334,080.00	0.00	18,444.00	

(*) La tasa anual es general salvo excepciones específicas

ESF-10 ESTIMACIONES Y DETERIOROS:

Cuenta	Nombre de la Cuenta	Monto	Criterio
1.1.6	ESTIMACIÓN POR PÉRDIDAS O DETERIORO DE ACTIVOS CIRCULANTES	0.00	
1.1.6.1	ESTIMACIONES PARA CUENTAS INCOBRABLES POR DERECHOS A RECIBIR EFECTIVO O EQUIVALENTES	0.00	
1.1.6.2	ESTIMACIÓN POR DETERIORO DE INVENTARIOS	0.00	
	TOTAL	0.00	

ESF-11 OTROS ACTIVOS:

Cuenta	Nombre de la Cuenta	Monto	Característica
1.1.9	OTROS ACTIVOS CIRCULANTES	0.00	
1.2.9.1	BIENES EN CONCESIÓN	0.00	
1.2.9.2	BIENES EN ARRENDAMIENTO FINANCIERO	0.00	
1.2.9.3	BIENES EN COMODATO	0.00	
	TOTAL	0.00	

ESF-12 CUENTAS Y DOCUMENTOS POR PAGAR:

Cuenta	Nombre de la Cuenta	Monto	90 días	180 días	365 días	+365 días
2.1.1	CUENTAS POR PAGAR A CORTO PLAZO	12,389,520.43	2,321,053.88	317,839.82	459,627.10	9,290,999.63
2.1.1.1	SERVICIOS PERSONALES POR PAGAR A CORTO PLAZO	-365,439.81	0.00	-75,586.67	0.00	-289,853.14
2.1.1.2	PROVEEDORES POR PAGAR A CORTO PLAZO	3,024,592.60	750,210.79	196,360.61	434,496.64	1,643,524.56
2.1.1.3	CONTRATISTAS POR OBRAS PÚBLICAS POR PAGAR A CORTO PLAZO	1,347,269.58	1,347,401.96	-132.36	0.00	-0.02
2.1.1.4	PARTICIPACIONES Y APORTACIONES POR PAGAR A CORTO PLAZO	0.00	0.00	0.00	0.00	0.00
2.1.1.5	TRANSFERENCIAS OTORGADAS POR PAGAR A CORTO PLAZO	49,735.20	10,552.00	33,868.00	3,845.20	1,470.00
2.1.1.6	INTERESES, COMISIONES Y OTROS GASTOS DE LA DEUDA PÚBLICA	0.00	0.00	0.00	0.00	0.00

MUNICIPIO DE TLATLAUQUITEPEC PUEBLA

NOTAS AL ESTADO DE SITUACIÓN FINANCIERA

Al 30 de Abril de 2020

(Cifras en pesos)

2.1.1.7	RETENCIONES Y CONTRIBUCIONES POR PAGAR A CORTO PLAZO	1,149,598.05	212,889.13	162,754.25	0.00	773,954.67
2.1.1.8	DEVOLUCIONES DE LA LEY DE INGRESOS POR PAGAR A CORTO PLAZO	0.00	0.00	0.00	0.00	0.00
2.1.1.9	OTRAS CUENTAS POR PAGAR A CORTO PLAZO	7,183,764.81	0.00	575.99	21,285.26	7,161,903.56
2.1.2	DOCUMENTOS POR PAGAR A CORTO PLAZO	0.00	0.00	0.00	0.00	0.00
2.1.2.1	DOCUMENTOS COMERCIALES POR PAGAR A CORTO PLAZO	0.00	0.00	0.00	0.00	0.00
2.1.2.2	DOCUMENTOS CON CONTRATISTAS POR OBRAS PÚBLICAS POR PAGAR A CORTO PLAZO	0.00	0.00	0.00	0.00	0.00
2.1.2.9	OTROS DOCUMENTOS POR PAGAR A CORTO PLAZO	0.00	0.00	0.00	0.00	0.00
	TOTAL	12,389,520.43	2,321,053.88	317,839.82	459,627.10	9,290,999.63

ESF-13 FONDOS Y BIENES DE TERCEROS:

Cuenta	Nombre de la Cuenta	Monto	Naturaleza	Característica
2.1.6	FONDOS Y BIENES DE TERCEROS EN GARANTÍA Y/O ADMINISTRACIÓN A CORTO PLAZO	0.00		
2.1.6.1	FONDOS EN GARANTÍA A CORTO PLAZO	0.00		
2.1.6.2	FONDOS EN ADMINISTRACIÓN A CORTO PLAZO	0.00		
2.1.6.3	FONDOS CONTINGENTES A CORTO PLAZO	0.00		
2.1.6.4	FONDOS DE FIDEICOMISOS, MANDATOS Y CONTRATOS ANÁLOGOS A CORTO PLAZO	0.00		
2.1.6.5	OTROS FONDOS DE TERCEROS EN GARANTÍA Y/O ADMINISTRACIÓN A CORTO PLAZO	0.00		
2.1.6.6	VALORES Y BIENES EN GARANTÍA A CORTO PLAZO	0.00		
2.2.5	FONDOS Y BIENES DE TERCEROS EN GARANTÍA Y/O ADMINISTRACIÓN A LARGO PLAZO	0.00		
2.2.5.1	FONDOS EN GARANTÍA A LARGO PLAZO	0.00		
2.2.5.2	FONDOS EN ADMINISTRACIÓN A LARGO PLAZO	0.00		
2.2.5.3	FONDOS CONTINGENTES A LARGO PLAZO	0.00		
2.2.5.4	FONDOS DE FIDEICOMISOS, MANDATOS Y CONTRATOS ANÁLOGOS A LARGO PLAZO	0.00		
2.2.5.5	OTROS FONDOS DE TERCEROS EN GARANTÍA Y/O ADMINISTRACIÓN A LARGO PLAZO	0.00		
2.2.5.6	VALORES Y BIENES EN GARANTÍA A LARGO PLAZO	0.00		
	TOTAL	0.00		

MUNICIPIO DE TLATLAUQUITEPEC PUEBLA

NOTAS AL ESTADO DE SITUACIÓN FINANCIERA
Al 30 de Abril de 2020
(Cifras en pesos)

ESF-14 OTROS PASIVOS CIRCULANTES:

Cuenta	Nombre de la Cuenta	Monto	Naturaleza	Característica
2.1.5.9	OTROS PASIVOS DIFERIDOS A CORTO PLAZO	0.00		
2.1.9.9	OTROS PASIVOS CIRCULANTES	0.00		
2.2.4	PASIVOS DIFERIDOS A LARGO PLAZO	0.00		
2.2.4.1	CRÉDITOS DIFERIDOS A LARGO PLAZO	0.00		
2.2.4.2	INTERESES COBRADOS POR ADELANTADO A LARGO PLAZO	0.00		
2.2.4.9	OTROS PASIVOS DIFERIDOS A LARGO PLAZO	0.00		
	TOTAL	0.00		

Bajo protesta de decir verdad declaramos que los Estados Financieros y sus notas, son razonablemente correctos y son responsabilidad del emisor.



LIC. PORFIRIO LOEZA AGUILAR
PRESIDENTE MUNICIPAL CONSTITUCIONAL.

C.P. EDITH NOLASCO LUCIO
TESORERA MUNICIPAL.



ARQ. GUSTAVO ADOLFO BENAVIDEZ SANCHEZ
SECRETARIO GENERAL DEL H. AYUNTAMIENTO

MUNICIPIO DE TLATLAUQUITEPEC PUEBLA

NOTAS AL ESTADO DE ACTIVIDADES

Al 30 de Abril de 2020

(Cifras en pesos)

EA-01 INGRESOS DE GESTIÓN:

Cuenta	Nombre de la Cuenta	Monto
4.1	INGRESOS DE GESTIÓN	6,155,661.88
4.1.1	IMPUESTOS	3,101,526.78
4.1.1.1	IMPUESTOS SOBRE LOS INGRESOS	0.00
4.1.1.1.1	DIVERSIONES Y ESPECTÁCULOS PÚBLICOS	0.00
4.1.1.1.1.1	TEATROS	0.00
4.1.1.1.1.2	CIRCOS	0.00
4.1.1.1.1.3	FERIAS	0.00
4.1.1.1.1.4	BOX	0.00
4.1.1.1.1.5	LUCHA LIBRE	0.00
4.1.1.1.1.6	BAILES	0.00
4.1.1.1.1.7	PRESENTACIÓN DE ARTISTAS	0.00
4.1.1.1.1.8	KERMÉS	0.00
4.1.1.1.1.9	APARATOS MECÁNICOS	0.00
4.1.1.1.1.10	APARATOS ELECTRÓNICOS	0.00
4.1.1.1.1.11	APARATOS ELÉCTRICOS	0.00
4.1.1.1.1.12	APARATOS ELECTROMECAÑICOS	0.00
4.1.1.1.1.13	MESAS DE JUEGO	0.00
4.1.1.1.1.14	OTRA DIVERSIÓN O EVENTO SIMILAR	0.00
4.1.1.1.2	RIFAS, SORTEOS, JUEGOS	0.00
4.1.1.1.4	IMPUESTO A LOS RENDIMIENTOS PETROLEROS	0.00
4.1.1.2	IMPUESTOS SOBRE EL PATRIMONIO	3,101,526.78
4.1.1.2.1	PREDIAL	2,930,609.00
4.1.1.2.1.1	PREDIAL URBANOS	1,171,473.00
4.1.1.2.1.2	PREDIAL RÚSTICOS	1,022,197.00
4.1.1.2.1.3	PREDIAL EJIDALES	0.00
4.1.1.2.1.4	PREDIAL COMUNALES	0.00
4.1.1.2.1.5	PREDIAL REZAGOS	623,705.00
4.1.1.2.1.6	ACTUALIZACIONES IMPUESTO PREDIAL	16,543.00
4.1.1.2.1.7	RECARGOS DE IMPUESTO PREDIAL	96,691.00
4.1.1.2.2	ADQUISICIÓN DE BIENES INMUEBLES	170,917.78
4.1.1.3	IMPUESTOS SOBRE LA PRODUCCIÓN, EL CONSUMO Y LAS TRANSACCIONES	0.00
4.1.1.4	IMPUESTOS AL COMERCIO EXTERIOR	0.00
4.1.1.5	IMPUESTOS SOBRE NÓMINAS Y ASIMILABLES	0.00
4.1.1.6	IMPUESTOS ECOLÓGICOS	0.00
4.1.1.7	ACCESORIOS DE IMPUESTOS	0.00
4.1.1.9	OTROS IMPUESTOS	0.00
4.1.2	CUOTAS Y APORTACIONES DE SEGURIDAD SOCIAL	0.00
4.1.2.1	APORTACIONES PARA FONDOS DE VIVIENDA	0.00
4.1.2.2	CUOTAS PARA EL SEGURO SOCIAL	0.00
4.1.2.3	CUOTAS DE AHORRO PARA EL RETIRO	0.00
4.1.2.4	ACCESORIOS DE CUOTAS Y APORTACIONES DE SEGURIDAD SOCIAL	0.00
4.1.2.9	OTRAS CUOTAS Y APORTACIONES PARA LA SEGURIDAD SOCIAL	0.00
4.1.3	CONTRIBUCIONES DE MEJORAS	0.00
4.1.3.1	CONTRIBUCIÓN DE MEJORAS POR OBRAS PÚBLICAS	0.00
4.1.3.1.1	SANEAMIENTO	0.00
4.1.3.1.2	INTRODUCCIÓN DE AGUA POTABLE	0.00
4.1.3.1.3	INTRODUCCIÓN DE RED DE DRENAJE	0.00
4.1.3.1.4	ELECTRIFICACIÓN	0.00
4.1.3.1.5	REVESTIMIENTO DE CALLES M2	0.00
4.1.3.1.6	PAVIMENTACIÓN DE CALLES M2	0.00

MUNICIPIO DE TLATLAUQUITEPEC PUEBLA

NOTAS AL ESTADO DE ACTIVIDADES

Al 30 de Abril de 2020

(Cifras en pesos)

4.1.3.1.7	BANQUETAS M2	0.00
4.1.3.1.8	GUARNICIONES METRO LINEAL	0.00
4.1.3.2	MULTAS DE CONTRIBUCIONES DE MEJORAS	0.00
4.1.3.3	RECARGOS DE CONTRIBUCIONES DE MEJORAS	0.00
4.1.3.4	GASTOS DE EJECUCIÓN DE CONTRIBUCIONES DE MEJORAS	0.00
4.1.3.9	CON. DE MEJ. NO COMP. EN LAS FRACC. DE LA LEY DE ING. CAUS. EN EJER. FISC. ANT. PEND. DE LIQ. O PAGO	0.00
1.4	DERECHOS	2,989,900.10
1.4.1	DERECHOS POR EL USO, GOCE, APROVECHAMIENTO O EXPLOTACIÓN DE BIENES DE DOMINIO PÚBLICO	22,311.00
4.1.4.1.1	MERCADOS	0.00
4.1.4.1.1.1	PUESTOS FIJOS EN MERCADOS CONTRUÍDOS	0.00
4.1.4.1.1.2	PUESTOS SEMIFIJOS EN MERCADOS CONSTRUÍDOS	0.00
4.1.4.1.1.3	PUESTOS FIJOS EN PLAZAS, CALLES O TERRENOS	0.00
4.1.4.1.1.4	PUESTOS SEMIFIJOS EN PLAZAS, CALLES O TERRENOS	0.00
4.1.4.1.1.5	CASSETAS O PUESTOS UBICADOS EN LA VÍA PÚBLICA	0.00
4.1.4.1.1.6	VENDEDORES AMBULANTES O ESPORÁDICOS	0.00
4.1.4.1.1.7	OTORGAMIENTO, TRASPASO Y SUCESIÓN DE CONCESIÓN DE CASSETA O PUESTO	0.00
4.1.4.1.1.8	DERECHO DE USO DE PISO PARA DESCARGA	0.00
4.1.4.1.1.9	REGULARIZACIÓN DE CONCESIONES	0.00
4.1.4.1.1.10	AMPLIACIÓN O CAMBIO DE GIRO	0.00
4.1.4.1.1.11	INSTALACIÓN DE CASSETAS	0.00
4.1.4.1.1.12	REAPERTURA DE PUESTO, LOCAL O CASSETA	0.00
4.1.4.1.1.13	ASIGNACIÓN DE CUENTA POR PUESTO	0.00
4.1.4.1.1.14	PERMISO PARA REMODELACIÓN	0.00
4.1.4.1.1.15	DIVISIÓN Y FUSIÓN DE LOCALES	0.00
4.1.4.1.1.16	OTROS CONCEPTOS DE MERCADOS	0.00
4.1.4.1.2	PANTEONES	22,311.00
4.1.4.1.2.1	TRASLADO DE CADÁVERES FUERA DEL MUNICIPIO	0.00
4.1.4.1.2.2	TRASLADO DE CADÁVERES O RESTOS A CEMENTERIOS DEL MUNICIPIO	0.00
4.1.4.1.2.3	INTERNACIÓN DE CADÁVERES AL MUNICIPIO	0.00
4.1.4.1.2.4	USO DEL DEPÓSITO DE CADÁVERES (ANFITEATRO)	0.00
4.1.4.1.2.5	CONSTRUCCIÓN DE MONUMENTOS, BÓVEDAS, MAUSOLEOS	0.00
4.1.4.1.2.6	INHUMACIÓN	1,201.00
4.1.4.1.2.7	EXHUMACIÓN	0.00
4.1.4.1.2.8	PERPETUIDAD	14,776.00
4.1.4.1.2.9	REFRENDO ANUAL	0.00
4.1.4.1.2.10	SERVICIOS DE REINHUMACIÓN	0.00
4.1.4.1.2.11	DEPÓSITOS DE RESTOS EN NICHOS O GAVETAS	3,694.00
4.1.4.1.2.12	CONSTRUCCIÓN, RECONSTRUCCIÓN O PROFUNDIZACIÓN DE FOSAS	0.00
4.1.4.1.2.13	CONSTRUCCIÓN O REPARACIÓN DE MONUMENTOS	0.00
4.1.4.1.2.14	MANTENIMIENTO DE PASILLOS, ANDENES Y SERVICIOS GENERALES DE LOS PANTEONES	0.00
4.1.4.1.2.15	CERTIFICADOS POR EXPEDICIÓN DE ANTECEDENTES DE TÍTULO O CAMBIO DE	0.00

MUNICIPIO DE TLATLAUQUITEPEC PUEBLA

NOTAS AL ESTADO DE ACTIVIDADES
Al 30 de Abril de 2020
(Cifras en pesos)

TITULAR		
4.1.4.1.2.16	SERVICIOS DE INCINERACIÓN	0.00
4.1.4.1.2.17	SERVICIOS DE VELATORIO, CARROZA O DE OMNIBÚS DE ACOMPAÑAMIENTO	0.00
4.1.4.1.2.18	ENCORT. DE FOSA, CONSTR. DE BÓVEDAS, CIERRE DE GAVETAS Y NICHOS, CONSTR. DE TALUDES, AMPL. DE FOSAS	848.00
4.1.4.1.2.19	GRABADO DE LETRAS, NÚMEROS O SIGNOS POR UNIDAD	0.00
4.1.4.1.2.20	DESMONTE Y MONTE DE MONUMENTOS	0.00
4.1.4.1.2.21	OTROS CONCEPTOS DE PANTEONES	1,792.00
4.1.4.1.3	RASTRO	0.00
4.1.4.1.3.1	TRASLADO DE GANADO	0.00
4.1.4.1.3.2	USO DE CORRAL	0.00
4.1.4.1.3.3	CARGA Y DESCARGA DE GANADO	0.00
4.1.4.1.3.4	REFRIGERACIÓN (RASTRO)	0.00
4.1.4.1.3.5	MATANZA DE AVES DE CORRAL	0.00
4.1.4.1.3.6	MATANZA DE GANADO VACUNO POR CABEZA	0.00
4.1.4.1.3.7	MATANZA DE GANADO PORCINO POR CABEZA	0.00
4.1.4.1.3.8	MATANZA DE GANADO BOVINO POR CABEZA	0.00
4.1.4.1.3.9	MATANZA DE GANADO LANAR O CABRÍO POR CABEZA	0.00
4.1.4.1.3.10	MATANZA DE CONEJOS POR CABEZA	0.00
4.1.4.1.3.11	MATANZA DE OTROS ANIMALES	0.00
4.1.4.1.3.12	REGISTRO DE FIERROS, MARCAS, ARETES Y SEÑALES DE SANGRE	0.00
4.1.4.1.3.13	REFRENDO DE FIERROS, MARCAS, ARETES Y SEÑALES DE SANGRE	0.00
4.1.4.1.3.14	OTROS CONCEPTOS DE RASTRO	0.00
4.1.4.2	DERECHOS A LOS HIDROCARBUROS	0.00
4.1.4.3	DERECHOS POR PRESTACIÓN DE SERVICIOS	1,756,107.98
4.1.4.3.1	ALUMBRADO PÚBLICO	625,754.28
4.1.4.3.2	ASEO PÚBLICO	100,768.20
4.1.4.3.2.1	RECOLECCIÓN DE BASURA EN AREA COMERCIAL	58,292.00
4.1.4.3.2.2	RECOLECCIÓN DE BASURA EN AREA INDUSTRIAL	42,476.20
4.1.4.3.2.3	RECOLECCIÓN DE BASURA EN CASA-HABITACIÓN	0.00
4.1.4.3.2.4	LIMPIEZA DE PREDIOS	0.00
4.1.4.3.2.5	BARRIDO DE CALLES	0.00
4.1.4.3.2.6	OTROS CONCEPTOS DE ASEO PÚBLICO	0.00
4.1.4.3.3	PARQUES Y JARDINES	0.00
4.1.4.3.4	CERTIFICACIONES, CONSTANCIAS Y LEGALIZACIONES	58,545.50
4.1.4.3.4.1	COPIAS DE DOCUMENTOS EXISTENTES EN LOS ARCHIVOS MUNICIPALES	0.00
4.1.4.3.4.2	EXPEDICIÓN DE CERTIF. DE RESIDENCIA, ORIGEN, DEP. ECONÓMICA, DE SIT. FISCAL Y DE MORADA CONYUGAL	92.00
4.1.4.3.4.3	BÚSQUEDA DE DOCUMENTOS	18,656.00
4.1.4.3.4.4	CONSTANCIAS Y REFRENDOS PARA EL FUNCIONAMIENTO COMERCIAL, INDUSTRIAL Y DE SERVICIOS	0.00
4.1.4.3.4.5	OTRAS CERTIFICACIONES Y CONSTANCIAS	39,797.50
4.1.4.3.5	LICENCIAS Y PERMISOS	649,791.00
4.1.4.3.5.1	PERMISOS DE CONSTRUCCIÓN, RECONSTRUCCIÓN Y AMPLIACIÓN DE INMUEBLES	49,813.00
4.1.4.3.5.2	REMODELACIÓN DE BARDAS Y FACHADAS DE FINCAS URBANAS Y RÚSTICAS	0.00
4.1.4.3.5.3	DEMOLICIÓN DE CONSTRUCCIONES	0.00

MUNICIPIO DE TLATLAUQUITEPEC PUEBLA

NOTAS AL ESTADO DE ACTIVIDADES

Al 30 de Abril de 2020

(Cifras en pesos)

4.1.4.3.5.4	ASIGNACIÓN DE NÚMERO OFICIAL A PREDIOS	3,613.00
4.1.4.3.5.5	ALINEACIÓN Y USO DE SUELO	79,611.00
4.1.4.3.5.6	RENOVACIÓN DE LICENCIAS DE CONSTRUCCIÓN	0.00
4.1.4.3.5.7	RETIRO DE SELLO DE OBRA SUSPENDIDA	0.00
4.1.4.3.5.8	REGULARIZACIÓN DE CONSTRUCCIÓN DE CASA HABITACIÓN, COMERCIAL E INDUSTRIAL	0.00
4.1.4.3.5.9	PERMISO PARA CONSTRUCCIÓN DE ALBERCAS	0.00
4.1.4.3.5.10	PERMISOS PARA FRACCIONAMIENTO	0.00
4.1.4.3.5.11	APROBACIÓN Y REVISIÓN DE PLANOS	0.00
4.1.4.3.5.12	OTROS CONCEPTOS DE PERMISOS EN MATERIA DE CONSTRUCCIÓN	690.00
4.1.4.3.5.13	LICENCIAS, PERMISOS O AUTORIZACIONES POR COMERCIALIZACIÓN DE BEBIDAS ALCOHÓLICAS EN ENVASES CERRADOS	1,200.00
4.1.4.3.5.14	LICENCIAS, PERMISOS O AUTORIZACIONES POR COMERCIALIZACIÓN DE BEBIDAS ALCOHÓLICAS EN ENVASES ABIERTOS	0.00
4.1.4.3.5.15	LICENCIAS, PERMISOS O AUTORIZACIONES POR VENTA AL COPEO DE BEBIDAS ALCOHÓLICAS	0.00
4.1.4.3.5.16	PERMISOS TEMPORALES DE COMERCIALIZACIÓN DE BEBIDAS ALCOHÓLICAS	0.00
4.1.4.3.5.17	LICENCIAS, PERMISOS O AUTORIZACIONES POR FUNC. EN HORARIO EXTRAORDINARIO DE BEBIDAS ALCOHÓLICAS	0.00
4.1.4.3.5.18	REVALIDACIÓN ANUAL DE LICENCIAS DE FUNCIONAMIENTO, DISTRIBUCIÓN Y COMERC. DE BEBIDAS ALCOHÓLICAS	0.00
4.1.4.3.5.19	AUTORIZACIÓN DE MODIFICACIONES A LAS LICENCIAS PARA EL FUNCIONAMIENTO, DISTR. Y COMERCIALIZACIÓN	0.00
4.1.4.3.5.20	OTROS CONCEPTOS DE LICENCIAS Y REFRENDOS DE FUNC., COMERCIAL, INDUSTRIAL Y DE SERVICIOS	514,864.00
4.1.4.3.5.21	PERMISOS PARA ANUNCIOS Y PUBLICIDAD DE PARED, ADOSADOS O AZOTEAS	0.00
4.1.4.3.5.22	PERMISOS PARA ANUNCIOS Y PUBLICIDAD DE PINTADO O INTEGRADO EN ESCAPARATE O TOLDO	0.00
4.1.4.3.5.23	PERMISOS PARA ANUNCIOS Y PUBLICIDAD DE ANUNCIOS COLOCADOS	0.00
4.1.4.3.5.24	PERMISOS PARA ANUNCIOS Y PUBLICIDAD DE DIFUSIÓN FONÉTICA DE PUBLICIDAD POR UNIDAD DE SONIDO	0.00
4.1.4.3.5.25	PERMISOS PARA ANUNCIOS Y PUBLICIDAD DE CARTELERAS DE CINES, CIRCOS, TEATROS, OTROS	0.00
4.1.4.3.6	AGUA POTABLE, DRENAJE Y ALCANTARILLADO	0.00
4.1.4.3.6.1	USO DOMÉSTICO DE AGUA POTABLE	0.00
4.1.4.3.6.2	USO COMERCIAL DE AGUA POTABLE	0.00
4.1.4.3.6.3	USO INDUSTRIAL DE AGUA POTABLE	0.00
4.1.4.3.6.4	USO DOMÉSTICO DE DRENAJE Y ALCANTARILLADO	0.00
4.1.4.3.6.5	USO COMERCIAL DE DRENAJE Y ALCANTARILLADO	0.00
4.1.4.3.6.6	USO INDUSTRIAL DE DRENAJE Y ALCANTARILLADO	0.00
4.1.4.3.6.7	AGUA POTABLE REZAGOS	0.00

MUNICIPIO DE TLATLAUQUITEPEC PUEBLA

NOTAS AL ESTADO DE ACTIVIDADES

Al 30 de Abril de 2020

(Cifras en pesos)

4.1.4.3.6.8	CAMBIO DE USUARIO DE AGUA POTABLE, DRENAJE Y ALCANTARILLADO	0.00
4.1.4.3.6.9	BAJA Y CAMBIO DE MEDIDOR	0.00
4.1.4.3.6.10	RECONEXIÓN A LA RED DE AGUA POTABLE	0.00
4.1.4.3.6.11	RECONEXIÓN A LA TUBERÍA DE DRENAJE	0.00
4.1.4.3.6.12	DESASOLVE DE ALCANTARILLADO PÚBLICO	0.00
4.1.4.3.6.13	OTROS CONCEPTOS DE AGUA POTABLE, DRENAJE Y ALCANTARILLADO	0.00
4.1.4.3.7	REGISTRO CIVIL	319,680.00
4.1.4.3.7.1	REGISTRO DE NACIMIENTO	271,870.00
4.1.4.3.7.2	REGISTRO DE MATRIMONIO	14,600.00
4.1.4.3.7.3	CERTIFICADO DE DEFUNCIÓN	18,720.00
4.1.4.3.7.4	OTROS CONCEPTOS DE REGISTRO CIVIL	14,490.00
4.1.4.3.8	SEGURIDAD PÚBLICA	0.00
4.1.4.3.8.1	SERV. PRESTADOS POR LAS AUTORIDADES DE SEG. PÚBLICA ELEMENTO CONTRATADO POR 12 HRS.	0.00
4.1.4.3.8.2	SERV. PRESTADOS POR LAS AUTORIDADES DE SEG. PÚBLICA ELEMENTO CONTRATADO POR 24 HRS.	0.00
4.1.4.3.8.3	OTRAS SERVICIOS PRESTADOS POR LAS AUTORIDADES DE SEGURIDAD PÚBLICA	0.00
4.1.4.3.9	TRÁNSITO Y VIALIDAD	0.00
4.1.4.3.9.1	PERMISO PROVISIONAL PARA CARGA Y DESCARGA	0.00
4.1.4.3.9.2	SERVICIOS DE ARRASTRE EN GRÚA	0.00
4.1.4.3.9.3	SERVICIOS ESPECIALES DE PATRULLA	0.00
4.1.4.3.9.4	SERVICIOS ESPECIALES ELEMENTO PEDESTRE	0.00
4.1.4.3.9.5	OTROS SERVICIOS ESPECIALES	0.00
4.1.4.3.10	ESTACIONAMIENTO DE VEHÍCULOS EN LA VÍA PÚBLICA	1,569.00
4.1.4.3.10.1	ESTACIONAMIENTO PERMANENTE	0.00
4.1.4.3.10.2	ESTACIONAMIENTO DE VEHÍCULOS DE ALQUILER O DE CARGA	0.00
4.1.4.3.10.3	ESTACIONAMIENTO DE AUTOMÓVILES EN MERCADOS Y PLAZAS	0.00
4.1.4.3.10.4	ESTACIONAMIENTO DE CAMIONETAS EN MERCADOS Y PLAZAS	0.00
4.1.4.3.10.5	ESTACIONAMIENTO DE AUTOBUSES Y CAMIONES EN MERCADOS Y PLAZAS	0.00
4.1.4.3.10.6	OCUPACIÓN DE LA VÍA PÚBLICA	1,569.00
4.1.4.3.10.7	OTROS CONCEPTOS DE ESTACIONAMIENTO DE VEHÍCULOS EN VÍA PÚBLICA	0.00
4.1.4.4	ACCESORIOS DE DERECHOS	0.00
4.1.4.4.1	ESPACIOS EN MERCADOS MUNICIPALES	0.00
4.1.4.9	OTROS DERECHOS	1,211,481.12
4.1.4.9.1	INSCRIPCIÓN AL PADRON DE CONTRATISTAS	35,000.00
4.1.4.9.2	CEDULA DE EMPADRONAMIENTO	92,701.00
4.1.4.9.3	OCUPACIÓN DE ESPACIOS DEL PATRIMONIO	140,084.00
4.1.4.9.4	COBRO DE BAÑOS	80,556.00
4.1.4.9.5	CATASTRO	183,942.00
4.1.4.9.6	OTROS	534,868.12
4.1.4.9.7	PARQUIMETROS	144,330.00
4.1.5	PRODUCTOS DE TIPO CORRIENTE	0.00
4.1.5.1	PRODUCTOS DERIVADOS DEL USO Y APROVECHAMIENTO DE BIENES NO SUJETOS A RÉGIMEN DE DOMINIO PÚBLICO	0.00
4.1.5.1.1	ESPACIOS EN MERCADOS MUNICIPALES	0.00

MUNICIPIO DE TLATLAUQUITEPEC PUEBLA

NOTAS AL ESTADO DE ACTIVIDADES

Al 30 de Abril de 2020

(Cifras en pesos)

4.1.5.1.2	ESPACIOS EN LA CENTRAL DE ABASTO	0.00
4.1.5.1.3	ESPACIOS EN PORTALES Y ÁREAS MUNICIPALES	0.00
4.1.5.1.4	ESPACIOS TEMPORALES EN ÁREAS MUNICIPALES	0.00
4.1.5.1.5	ESPACIOS EN VÍA PÚBLICA OBRAS CONSTRUCCIÓN	0.00
4.1.5.1.6	ESPACIOS EN SUBSUELO CONSTRUCCIÓN PERMANENTE	0.00
4.1.5.1.7	ESTACIONAMIENTO DE VEHÍCULOS VÍA PÚBLICA	0.00
4.1.5.1.8	VENTA DE FORMATOS OFICIALES	0.00
4.1.5.1.9	ESPACIO TEMPORAL FERIA	0.00
4.1.5.1.10	INTERESES BANCARIOS	0.00
4.1.5.2	ENAJENACIÓN DE BIENES MUEBLES NO SUJETOS A SER INVENTARIADOS	0.00
4.1.5.3	ACCESORIOS DE PRODUCTOS	0.00
4.1.5.9	OTROS PRODUCTOS QUE GENERAN INGRESOS CORRIENTES	0.00
4.1.5.9.1	INTERESES POR RENTAS DE LA PROPIEDAD	0.00
4.1.5.9.1.1	INTERNOS	0.00
4.1.5.9.1.2	EXTERNOS	0.00
4.1.5.9.2	DIVIDENDOS Y RETIROS DE LAS CUASISOCIEDADES	0.00
4.1.5.9.3	ARRENDAMIENTO DE TIERRAS Y TERRENOS	0.00
4.1.5.9.4	OTROS	0.00
4.1.5.9.4.1	INSCRIPCION AL PADRON DE CONTRATISTAS	0.00
4.1.5.9.4.2	INTERESES BANCARIOS	0.00
4.1.5.9.4.3	CATASTRO MUNICIPAL	0.00
4.1.5.9.4.4	COBRO DE SANITARIOS	0.00
4.1.5.9.4.5	INGRESOS DIF	0.00
4.1.5.9.4.6	INGRESOS JUNTAS AUXILIARES	0.00
4.1.5.9.4.7	OTROS	0.00
4.1.5.9.4.8	CEDULA DE EMPADRONAMIENTO	0.00
4.1.5.9.4.9	COBRO DE BAÑOS	0.00
4.1.6	APROVECHAMIENTOS DE TIPO CORRIENTE	64,235.00
4.1.6.1	INCENTIVOS DERIVADOS DE LA COLABORACIÓN FISCAL	0.00
4.1.6.2	MULTAS	64,235.00
4.1.6.3	INDEMNIZACIONES	0.00
4.1.6.4	REINTEGROS	0.00
4.1.6.5	APROVECHAMIENTOS PROVENIENTES DE OBRAS PÚBLICAS	0.00
4.1.6.6	APROVECHAMIENTOS POR PARTICIPACIONES DERIVADAS DE LA APLICACIÓN DE LEYES	0.00
4.1.6.7	APROVECHAMIENTOS POR APORTACIONES Y COOPERACIONES	0.00
4.1.6.8	ACCESORIOS DE APROVECHAMIENTOS	0.00
4.1.6.9	OTROS APROVECHAMIENTOS	0.00
4.1.7	INGRESOS POR VENTA DE BIENES Y SERVICIOS	0.00
4.1.7.1	INGRESOS POR VENTAS DE MERCANCÍAS	0.00
4.1.7.2	INGRESOS POR VENTA DE BIENES Y SERVICIOS PRODUCIDOS EN ESTABLECIMIENTOS DEL GOBIERNO	0.00
4.1.7.3	INGRESOS POR VENTA DE BIENES Y SERVICIOS DE ORGANISMOS DESCENTRALIZADOS	0.00
4.1.7.4	INGRESOS DE OPERACIONES DE ENTIDADES PARAESTATALES EMPRESARIALES Y NO FINANCIERAS	0.00
4.1.9	INGRESOS NO COMP. EN LAS FRACC. DE LA	0.00

MUNICIPIO DE TLATLAUQUITEPEC PUEBLA

NOTAS AL ESTADO DE ACTIVIDADES

Al 30 de Abril de 2020

(Cifras en pesos)

	LEY DE ING. CAUS. EN EJER. FISC. ANT.	
	PEND. DE LIQ. O PAGO	
4.1.9.1	IMPUESTOS NO COMP. EN LAS FRACC. DE LA LEY DE ING. CAUS. EN EJER. FISC. ANT.	0.00
	PEND. DE LIQ. O PAGO	
4.1.9.2	CONT. MEJ, DER., PROD. Y APROV. NO COMP. FRACC. LEY ING. CAUS. EJER. FISC. ANT.	0.00
	PEND. DE LIQ. O PAGO	
4.1.9.2.1	CONTRIBUCIONES DE MEJORAS	0.00
4.1.9.2.2	DERECHOS	0.00
4.1.9.2.3	PRODUCTOS	0.00
4.1.9.2.4	APROVECHAMIENTOS	0.00
	TOTAL	6,155,661.88

EA-02 PARTICIPACIONES, APORTACIONES, CONVENIOS, INCENTIVOS DERIVADOS DE LA COLABORACIÓN FISCAL, FONDOS DISTINTOS DE APORTACIONES, TRANSFERENCIAS, ASIGNACIONES, SUBSIDIOS Y SUBVENCIONES, Y PENSIONES Y JUBILACIONES:

Cuenta	Nombre de la Cuenta	Monto
4.2	PARTICIPACIONES, APORTACIONES, TRANSFERENCIAS, ASIGNACIONES, SUBSIDIOS Y OTRAS AYUDAS	51,251,952.98
4.2.1	PARTICIPACIONES Y APORTACIONES	51,251,952.98
4.2.1.1	PARTICIPACIONES	22,319,836.73
4.2.1.1.1	FONDO GENERAL DE PARTICIPACIONES	19,754,348.61
4.2.1.1.2	FONDO DE FOMENTO MUNICIPAL	706,510.49
4.2.1.1.3	FONDO DE FISCALIZACIÓN Y RECAUDACIÓN	288,916.53
4.2.1.1.4	FONDO DE COMPENSACIÓN	141,461.85
4.2.1.1.5	FONDO DE EXTRACCIÓN DE HIDROCARBUROS	9,989.28
4.2.1.1.6	IMPUESTO ESPECIAL SOBRE PRODUCCIÓN Y SERVICIOS	178,039.11
4.2.1.1.7	0.136% DE LA RECAUDACIÓN FEDERAL PARTICIPABLE	419,694.48
4.2.1.1.8	3.17% SOBRE EXTRACCIÓN DE PETRÓLEO	0.00
4.2.1.1.9	GASOLINAS Y DIÉSEL	285,839.59
4.2.1.1.10	FONDO DEL IMPUESTO SOBRE LA RENTA	534,484.00
4.2.1.1.11	FONDO DE ESTABILIZACIÓN DE LOS INGRESOS DE LAS ENTIDADES FEDERATIVAS	552.79
4.2.1.2	APORTACIONES	28,226,559.25
4.2.1.2.1	FONDO DE APORTACIONES PARA LA NÓMINA EDUCATIVA Y GASTO OPERATIVO	0.00
4.2.1.2.2	FONDO DE APORTACIONES PARA LOS SERVICIOS DE SALUD	0.00
4.2.1.2.3	FONDO DE APORTACIONES PARA LA INFRAESTRUCTURA SOCIAL	18,745,930.79
4.2.1.2.4	FONDO DE APORTACIONES PARA EL FORTALECIMIENTO DE LOS MUNICIPIOS	9,480,628.46
4.2.1.2.5	FONDO DE APORTACIONES MÚLTIPLES	0.00
4.2.1.2.6	FONDO DE APORTACIONES PARA LA EDUCACIÓN TECNOLÓGICA Y DE ADULTOS	0.00
4.2.1.2.7	FONDO DE APORTACIONES PARA LA SEGURIDAD PÚBLICA DE LOS ESTADOS Y DEL DISTRITO FEDERAL	0.00
4.2.1.2.8	FONDO DE APORTACIONES PARA EL FORTALECIMIENTO DE LAS ENTIDADES FEDERATIVAS	0.00
4.2.1.3	CONVENIOS	705,557.00
4.2.1.3.1	CONVENIOS DE PROTECCIÓN SOCIAL EN SALUD	0.00

MUNICIPIO DE TLATLAUQUITEPEC PUEBLA

NOTAS AL ESTADO DE ACTIVIDADES

Al 30 de Abril de 2020

(Cifras en pesos)

4.2.1.3.2	CONVENIOS DE DESCENTRALIZACIÓN	0.00
4.2.1.3.3	CONVENIOS DE REASIGNACIÓN	0.00
4.2.1.3.4	OTROS CONVENIOS Y SUBSIDIOS	705,557.00
4.2.1.4	INCENTIVOS DERIVADOS DE LA COLABORACIÓN FISCAL	0.00
4.2.1.4.1	TENENCIA O USO DE VEHÍCULOS	0.00
4.2.1.4.2	FONDO DE COMPENSACIÓN ISAN	0.00
4.2.1.4.3	IMPUESTO SOBRE AUTOMÓVILES NUEVOS	0.00
4.2.1.4.4	FONDO DE COMPENSACIÓN DE REPECOS-INTERMEDIOS	0.00
4.2.1.4.5	OTROS INCENTIVOS ECONÓMICOS	0.00
4.2.1.5	FONDOS DISTINTOS DE APORTACIONES	0.00
4.2.1.5.1	FONDO PARA ENTIDADES FEDERATIVAS Y MUNICIPIOS PRODUCTORES DE HIDROCARBUROS	0.00
4.2.1.5.2	FONDO MINERO	0.00
4.2.2	TRANSFERENCIAS, ASIGNACIONES, SUBSIDIOS Y OTRAS AYUDAS	0.00
4.2.2.1	TRANSFERENCIAS INTERNAS Y ASIGNACIONES DEL SECTOR PÚBLICO	0.00
4.2.2.1.1	CORRIENTES	0.00
4.2.2.1.2	DE CAPITAL	0.00
4.2.2.2	TRANSFERENCIAS DEL RESTO DEL SECTOR PÚBLICO	0.00
4.2.2.2.1	CORRIENTES	0.00
4.2.2.2.2	DE CAPITAL	0.00
4.2.2.3	SUBSIDIOS Y SUBVENCIONES	0.00
4.2.2.3.1	RECIBIDOS POR ENTIDADES EMPRESARIALES PÚBLICAS NO FINANCIERAS	0.00
4.2.2.3.1.1	CORRIENTES	0.00
4.2.2.3.1.2	DE CAPITAL	0.00
4.2.2.3.2	RECIBIDOS POR ENTIDADES EMPRESARIALES PÚBLICAS FINANCIERAS	0.00
4.2.2.3.2.1	CORRIENTES	0.00
4.2.2.3.2.2	DE CAPITAL	0.00
4.2.2.4	AYUDAS SOCIALES	0.00
4.2.2.4.1	CORRIENTES	0.00
4.2.2.4.2	DE CAPITAL	0.00
4.2.2.5	PENSIONES Y JUBILACIONES	0.00
4.2.2.5.1	CORRIENTES	0.00
4.2.2.5.2	DE CAPITAL	0.00
4.2.2.6	TRANSFERENCIAS DEL EXTERIOR	0.00
4.2.2.6.1	DE GOBIERNOS EXTRANJEROS	0.00
4.2.2.6.1.1	CORRIENTES	0.00
4.2.2.6.1.2	DE CAPITAL	0.00
4.2.2.6.2	DE ORGANISMOS INTERNACIONALES	0.00
4.2.2.6.2.1	CORRIENTES	0.00
4.2.2.6.2.2	DE CAPITAL	0.00
4.2.2.6.3	DEL SECTOR PRIVADO EXTERNO	0.00
4.2.2.6.3.1	CORRIENTES	0.00
4.2.2.6.3.2	DE CAPITAL	0.00
4.2.2.6.4	TRANSFERENCIAS DE FIDEICOMISOS, MANDATOS Y CONTRATOS ANÁLOGOS	0.00
4.2.2.6.4.1	CORRIENTES	0.00
4.2.2.6.4.2	DE CAPITAL	0.00
	TOTAL	51,251,952.98

EA-03 OTROS INGRESOS Y BENEFICIOS:

Cuenta	Nombre de la Cuenta	Monto	Naturaleza
--------	---------------------	-------	------------

MUNICIPIO DE TLATLAUQUITEPEC PUEBLA

NOTAS AL ESTADO DE ACTIVIDADES
Al 30 de Abril de 2020
(Cifras en pesos)

4.3	OTROS INGRESOS Y BENEFICIOS	109,412.93
4.3.1	INGRESOS FINANCIEROS	109,412.93
4.3.1.1	INTERESES GANADOS DE VALORES, CRÉDITOS, BONOS Y OTROS.	109,412.93
4.3.1.1.1	INTERNOS	109,412.93
4.3.1.1.2	EXTERNOS	0.00
4.3.1.9	OTROS INGRESOS FINANCIEROS	0.00
4.3.1.9.1	INTERNOS	0.00
4.3.1.9.2	EXTERNOS	0.00
4.3.2	INCREMENTO POR VARIACIÓN DE INVENTARIOS	0.00
4.3.2.1	INCREMENTO POR VARIACIÓN DE INVENTARIOS DE MERCANCÍAS PARA VENTA	0.00
4.3.2.2	INCREMENTO POR VARIACIÓN DE INVENTARIOS DE MERCANCÍAS TERMINADAS	0.00
4.3.2.3	INCREMENTO POR VARIACIÓN DE INVENTARIOS DE MERCANCÍAS EN PROCESO DE ELABORACIÓN	0.00
4.3.2.4	INCREMENTO POR VARIACIÓN DE INVENTARIOS DE MATERIAS PRIMAS, MATERIAL. Y SUMINISTROS PARA PRODUCCIÓN	0.00
4.3.2.5	INCREMENTO POR VARIACIÓN DE INVENTARIOS DE MATERIAS PRIMAS, MATERIALES Y SUMINISTROS DE CONSUMO	0.00
4.3.3	DISMINUCIÓN DEL EXCESO DE ESTIMACIONES POR PÉRDIDA O DETERIORO U OBSOLESCENCIA	0.00
4.3.3.1	DISMINUCIÓN DEL EXCESO DE ESTIMACIONES POR PÉRDIDA O DETERIORO U OBSOLESCENCIA	0.00
4.3.4	DISMINUCIÓN DEL EXCESO DE PROVISIONES	0.00
4.3.4.1	DISMINUCIÓN DEL EXCESO DE PROVISIONES	0.00
4.3.9	OTROS INGRESOS Y BENEFICIOS VARIOS	0.00
4.3.9.1	OTROS INGRESOS DE EJERCICIOS ANTERIORES	0.00
4.3.9.2	BONIFICACIONES Y DESCUENTOS OBTENIDOS	0.00
4.3.9.3	DIFERENCIAS POR TIPO DE CAMBIO A FAVOR EN EFECTIVO Y EQUIVALENTES	0.00
4.3.9.4	DIFERENCIAS DE COTIZACIONES A FAVOR EN VALORES NEGOCIABLES	0.00
4.3.9.5	RESULTADO POR POSICIÓN MONETARIA	0.00
4.3.9.6	UTILIDADES POR PARTICIPACIÓN PATRIMONIAL	0.00
4.3.9.9	OTROS INGRESOS Y BENEFICIOS VARIOS	0.00
4.3.9.9.1	UTILIDAD POR VENTA DE BIENES PATRIMONIALES	0.00
4.3.9.9.1.1	VENTA DE ACTIVOS FIJOS	0.00
4.3.9.9.1.2	VENTA DE OBJETOS DE VALOR	0.00
4.3.9.9.1.3	VENTA DE ACTIVOS NO PRODUCIDOS	0.00
4.3.9.9.2	RECUPERACIÓN DE INVERSIONES FINANCIERAS REALIZADAS CON FINES DE POLÍTICA	0.00
4.3.9.9.2.1	VENTA DE ACCIONES Y PARTICIPACIONES DE CAPITAL ADQUIRIDAS CON FINES DE POLÍTICA	0.00
4.3.9.9.2.2	VENTA DE OBLIGACIONES NEGOCIABLES ADQUIRIDAS CON FINES DE POLÍTICA	0.00
4.3.9.9.3	RECUPERACIÓN DE INVERSIONES FINANCIERAS REALIZADAS CON FINES DE LIQUIDEZ	0.00
4.3.9.9.3.1	VENTA DE ACCIONES Y PARTICIPACIONES DE CAPITAL	0.00
4.3.9.9.3.1.1	INTERNOS	0.00
4.3.9.9.3.1.2	EXTERNOS	0.00
4.3.9.9.3.2	VENTA DE TÍTULOS Y VALORES REPRESENTATIVOS DE LA DEUDA	0.00

MUNICIPIO DE TLATLAUQUITEPEC PUEBLA

NOTAS AL ESTADO DE ACTIVIDADES
Al 30 de Abril de 2020
(Cifras en pesos)

4.3.9.9.3.3	VENTA DE OBLIGACIONES NEGOCIABLES	0.00	
4.3.9.9.3.4	DEVOLUCION ISR ART 3-B LEY DE COORDINACION FISCAL	0.00	
	TOTAL	109,412.93	

EA-04 GASTOS Y OTRAS PÉRDIDAS:

Cuenta	Nombre de la Cuenta	Monto	%
5.1	GASTOS DE FUNCIONAMIENTO	25,772,450.27	80.84
5.1.1	SERVICIOS PERSONALES	10,923,611.61	34.26
5.1.1.1	REMUNERACIONES AL PERSONAL DE CARÁCTER PERMANENTE	10,923,611.61	34.26
5.1.1.1.1	DIETAS	0.00	0.00
5.1.1.1.2	HABERES	0.00	0.00
5.1.1.1.3	SUELDOS BASE AL PERSONAL PERMANENTE	10,923,611.61	34.26
5.1.1.1.3.1	SUELDOS BASE AL PERSONAL DE BASE	10,923,611.61	34.26
5.1.1.1.3.2	SUELDOS BASE AL PERSONAL DE CONFIANZA	0.00	0.00
5.1.1.1.4	REMUNERACIONES POR ADSCRIPCIÓN LABORAL EN EL EXTRANJERO	0.00	0.00
5.1.1.2	REMUNERACIONES AL PERSONAL DE CARÁCTER TRANSITORIO	0.00	0.00
5.1.1.2.1	HONORARIOS ASIMILABLES A SALARIOS	0.00	0.00
5.1.1.2.2	SUELDOS BASE AL PERSONAL EVENTUAL	0.00	0.00
5.1.1.2.3	RETRIBUCIONES POR SERVICIOS DE CARÁCTER SOCIAL	0.00	0.00
5.1.1.2.4	RETRIB. A LOS REPRESENT. DE LOS TRABAJADORES Y DE LOS PATRONES E N LA JUNTA DE CONCILIACIÓN Y ARBITR.	0.00	0.00
5.1.1.3	REMUNERACIONES ADICIONALES Y ESPECIALES	0.00	0.00
5.1.1.3.1	PRIMAS POR AÑOS DE SERVICIOS EFECTIVOS PRESTADOS	0.00	0.00
5.1.1.3.2	PRIMAS DE VACACIONES, DOMINICAL Y GRATIFICACIÓN DE FIN DE AÑO	0.00	0.00
5.1.1.3.2.1	PRIMAS DE VACACIONES Y DOMINICAL	0.00	0.00
5.1.1.3.2.2	GRATIFICACIÓN DE FIN DE AÑO	0.00	0.00
5.1.1.3.3	HORAS EXTRAORDINARIAS	0.00	0.00
5.1.1.3.4	COMPENSACIONES	0.00	0.00
5.1.1.3.5	SOBREHABERES	0.00	0.00
5.1.1.3.6	ASIGNACIONES DE TÉCNICO, DE MANDO, POR COMISIÓN, DE VUELO Y DE TÉCNICO ESPECIAL	0.00	0.00
5.1.1.3.7	HONORARIOS ESPECIALES	0.00	0.00
5.1.1.3.8	PARTICIPACIONES POR VIGILANCIA EN EL CUMPLIMIENTO DE LAS LEYES Y CUSTODIA DE VALORES	0.00	0.00
5.1.1.4	SEGURIDAD SOCIAL	0.00	0.00
5.1.1.4.1	APORTACIONES DE SEGURIDAD SOCIAL	0.00	0.00
5.1.1.4.2	APORTACIONES A FONDOS DE VIVIENDA	0.00	0.00
5.1.1.4.3	APORTACIONES AL SISTEMA PARA EL RETIRO	0.00	0.00
5.1.1.4.4	APORTACIONES PARA SEGUROS	0.00	0.00
5.1.1.5	OTRAS PRESTACIONES SOCIALES Y ECONÓMICAS	0.00	0.00
5.1.1.5.1	CUOTAS PARA EL FONDO DE AHORRO Y FONDO DE TRABAJO	0.00	0.00
5.1.1.5.2	INDEMNIZACIONES	0.00	0.00
5.1.1.5.3	PRESTACIONES Y HABERES DE RETIRO	0.00	0.00
5.1.1.5.4	PRESTACIONES CONTRACTUALES	0.00	0.00
5.1.1.5.5	APOYOS A LA CAPACITACIÓN DE LOS SERVIDORES PÚBLICOS	0.00	0.00
5.1.1.5.9	OTRAS PRESTACIONES SOCIALES Y ECONÓMICAS	0.00	0.00

MUNICIPIO DE TLATLAUQUITEPEC PUEBLA

NOTAS AL ESTADO DE ACTIVIDADES

Al 30 de Abril de 2020

(Cifras en pesos)

5.1.1.6	PAGO DE ESTÍMULOS A SERVIDORES PÚBLICOS	0.00	0.00
5.1.1.6.1	ESTIMULOS	0.00	0.00
5.1.1.6.2	RECOMPENSAS	0.00	0.00
5.1.1.7	PREVISIONES	0.00	0.00
5.1.2	MATERIALES Y SUMINISTROS	6,053,715.64	18.99
5.1.2.1	MATERIALES DE ADMINISTRACIÓN, EMISIÓN DE DOCUMENTOS Y ARTÍCULOS OFICIALES	698,564.00	2.19
5.1.2.1.1	MATERIALES, ÚTILES Y EQUIPOS MENORES DE OFICINA	220,631.45	0.69
5.1.2.1.2	MATERIALES Y ÚTILES DE IMPRESIÓN Y REPRODUCCIÓN	158,193.93	0.50
5.1.2.1.3	MATERIAL ESTADÍSTICO Y GEOGRÁFICO	0.00	0.00
5.1.2.1.4	MATERIALES, ÚTILES Y EQUIPOS MENORES DE TECNOLOGÍAS DE LA INFORMACIÓN Y COMUNICACIONES	0.00	0.00
5.1.2.1.5	MATERIAL IMPRESO E INFORMACIÓN DIGITAL	0.00	0.00
5.1.2.1.6	MATERIAL DE LIMPIEZA	199,488.62	0.63
5.1.2.1.7	MATERIALES Y ÚTILES DE ENSEÑANZA	0.00	0.00
5.1.2.1.8	MATERIALES PARA EL REGISTRO E IDENTIFICACIÓN DE BIENES Y PERSONAS	120,250.00	0.38
5.1.2.2	ALIMENTOS Y UTENSILIOS	632,443.44	1.98
5.1.2.2.1	PRODUCTOS ALIMENTICIOS PARA PERSONAS	616,817.44	1.93
5.1.2.2.2	PRODUCTOS ALIMENTICIOS PARA ANIMALES	15,626.00	0.05
5.1.2.2.3	UTENSILIOS PARA EL SERVICIO DE ALIMENTACIÓN	0.00	0.00
5.1.2.3	MATERIAS PRIMAS Y MATERIALES DE PRODUCCIÓN Y COMERCIALIZACIÓN	0.00	0.00
5.1.2.3.1	PRODUCTOS ALIMENTICIOS, AGROPECUARIOS Y FORESTALES ADQUIRIDOS COMO MATERIA PRIMA	0.00	0.00
5.1.2.3.2	INSUMOS TEXTILES ADQUIRIDOS COMO MATERIA PRIMA	0.00	0.00
5.1.2.3.3	PRODUCTOS DE PAPEL, CARTÓN E IMPRESOS ADQUIRIDOS COMO MATERIA PRIMA	0.00	0.00
5.1.2.3.4	COMBUSTIBLES, LUBRICANTES, ADITIVOS, CARBÓN Y SUS DERIVADOS ADQUIRIDOS COMO MATERIA PRIMA	0.00	0.00
5.1.2.3.5	PRODUCTOS QUÍMICOS, FARMACÉUTICOS Y DE LABORATORIO ADQUIRIDOS COMO MATERIA PRIMA	0.00	0.00
5.1.2.3.6	PRODUCTOS METÁLICOS Y A BASE DE MINERALES NO METÁLICOS ADQUIRIDOS COMO MATERIA PRIMA	0.00	0.00
5.1.2.3.7	PRODUCTOS DE CUERO, PIEL, PLÁSTICO Y HULE ADQUIRIDOS COMO MATERIA PRIMA	0.00	0.00
5.1.2.3.8	MERCANCÍAS ADQUIRIDAS PARA SU COMERCIALIZACIÓN	0.00	0.00
5.1.2.3.9	OTROS PRODUCTOS ADQUIRIDOS COMO MATERIA PRIMA	0.00	0.00
5.1.2.4	MATERIALES Y ARTÍCULOS DE CONSTRUCCIÓN Y DE REPARACIÓN	58,157.99	0.18
5.1.2.4.1	PRODUCTOS MINERALES NO METÁLICOS	0.00	0.00
5.1.2.4.2	CEMENTO Y PRODUCTOS DE CONCRETO	0.00	0.00
5.1.2.4.3	CAL, YESO Y PRODUCTOS DE YESO	0.00	0.00
5.1.2.4.4	MADERA Y PRODUCTOS DE MADERA	0.00	0.00
5.1.2.4.5	VIDRIO Y PRODUCTOS DE VIDRIO	0.00	0.00
5.1.2.4.6	MATERIAL ELÉCTRICO Y ELECTRÓNICO	0.00	0.00
5.1.2.4.7	ARTÍCULOS METÁLICOS PARA LA CONSTRUCCIÓN	0.00	0.00
5.1.2.4.8	MATERIALES COMPLEMENTARIOS	7,117.99	0.02

MUNICIPIO DE TLATLAUQUITEPEC PUEBLA

NOTAS AL ESTADO DE ACTIVIDADES

Al 30 de Abril de 2020

(Cifras en pesos)

5.1.2.4.9	OTROS MATERIALES Y ARTÍCULOS DE CONSTRUCCIÓN Y REPARACIÓN	51,040.00	0.16
5.1.2.5	PRODUCTOS QUÍMICOS, FARMACÉUTICOS Y DE LABORATORIO	1,907,944.46	5.98
5.1.2.5.1	PRODUCTOS QUÍMICOS BÁSICOS	38,976.00	0.12
5.1.2.5.2	FERTILIZANTES, PESTICIDAS Y OTROS AGROQUÍMICOS	1,618,750.00	5.08
5.1.2.5.3	MEDICINAS Y PRODUCTOS FARMACÉUTICOS	196,843.61	0.62
5.1.2.5.4	MATERIALES, ACCESORIOS Y SUMINISTROS MÉDICOS	49,314.85	0.15
5.1.2.5.5	MATERIALES, ACCESORIOS Y SUMINISTROS DE LABORATORIO	4,060.00	0.01
5.1.2.5.6	FIBRAS SINTÉTICAS, HULES, PLÁSTICOS Y DERIVADOS	0.00	0.00
5.1.2.5.9	OTROS PRODUCTOS QUÍMICOS	0.00	0.00
5.1.2.6	COMBUSTIBLES, LUBRICANTES Y ADITIVOS	1,730,681.04	5.43
5.1.2.6.1	COMBUSTIBLES, LUBRICANTES Y ADITIVOS	1,730,681.04	5.43
5.1.2.6.1.1	COMBUSTIBLES	1,727,422.24	5.42
5.1.2.6.1.2	LUBRICANTES Y ADITIVOS	3,258.80	0.01
5.1.2.6.2	CARBÓN Y SUS DERIVADOS	0.00	0.00
5.1.2.7	VESTUARIO, BLANCOS, PRENDAS DE PROTECCIÓN Y ARTÍCULOS DEPORTIVOS	182,502.60	0.57
5.1.2.7.1	VESTUARIO Y UNIFORMES	67,330.60	0.21
5.1.2.7.2	PRENDAS DE SEGURIDAD Y PROTECCIÓN PERSONAL	114,497.00	0.36
5.1.2.7.3	ARTÍCULOS DEPORTIVOS	675.00	0.00
5.1.2.7.4	PRODUCTOS TEXTILES	0.00	0.00
5.1.2.7.5	BLANCOS Y OTROS PRODUCTOS TEXTILES, EXCEPTO PRENDAS DE VESTIR	0.00	0.00
5.1.2.8	MATERIALES Y SUMINISTROS PARA SEGURIDAD	0.00	0.00
5.1.2.8.1	SUSTANCIAS Y MATERIALES EXPLOSIVOS	0.00	0.00
5.1.2.8.2	MATERIALES DE SEGURIDAD PÚBLICA	0.00	0.00
5.1.2.8.3	PRENDAS DE PROTECCIÓN PARA SEGURIDAD PÚBLICA	0.00	0.00
5.1.2.9	HERRAMIENTAS, REFACCIONES Y ACCESORIOS MENORES	843,422.11	2.65
5.1.2.9.1	HERRAMIENTAS MENORES	358,139.59	1.12
5.1.2.9.2	REFACCIONES Y ACCESORIOS MENORES DE EDIFICIOS	0.00	0.00
5.1.2.9.3	REFACCIONES Y ACCESORIOS MENORES DE MOBILIARIO Y EQUIPO DE ADMINISTRACIÓN, EDUCACIONAL Y RECREATIVO	0.00	0.00
5.1.2.9.4	REFACCIONES Y ACCESORIOS MENORES DE EQUIPO DE CÓMPUTO Y TECNOLOGÍAS DE LA INFORMACIÓN	20,074.00	0.06
5.1.2.9.5	REFACCIONES Y ACCESORIOS MENORES DE EQUIPO E INSTRUMENTAL MÉDICO Y DE LABORATORIO	0.00	0.00
5.1.2.9.6	REFACCIONES Y ACCESORIOS MENORES DE EQUIPO DE TRANSPORTE	460,554.02	1.44
5.1.2.9.7	REFACCIONES Y ACCESORIOS MENORES DE EQUIPO DE DEFENSA Y SEGURIDAD	0.00	0.00
5.1.2.9.8	REFACCIONES Y ACCESORIOS MENORES DE MAQUINARIA Y OTROS EQUIPOS	0.00	0.00
5.1.2.9.9	REFACCIONES Y ACCESORIOS MENORES OTROS BIENES MUEBLES	4,654.50	0.01
5.1.3	SERVICIOS GENERALES	8,795,123.02	27.59
5.1.3.1	SERVICIOS BÁSICOS	3,180,053.07	9.97

MUNICIPIO DE TLATLAUQUITEPEC PUEBLA

NOTAS AL ESTADO DE ACTIVIDADES

Al 30 de Abril de 2020

(Cifras en pesos)

5.1.3.1.1	ENERGÍA ELÉCTRICA	3,007,530.23	9.43
5.1.3.1.2	GAS	0.00	0.00
5.1.3.1.3	AGUA	44,837.00	0.14
5.1.3.1.4	TELEFONÍA TRADICIONAL	124,611.84	0.39
5.1.3.1.5	TELEFONÍA CELULAR	0.00	0.00
5.1.3.1.6	SERVICIOS DE TELECOMUNICACIONES Y SATÉLITES	0.00	0.00
5.1.3.1.7	SERVICIOS DE ACCESO DE INTERNET, REDES Y PROCESAMIENTO DE INFORMACIÓN	3,074.00	0.01
5.1.3.1.8	SERVICIOS POSTALES Y TELEGRÁFICOS	0.00	0.00
5.1.3.1.9	SERVICIOS INTEGRALES Y OTROS SERVICIOS	0.00	0.00
5.1.3.2	SERVICIOS DE ARRENDAMIENTO	175,251.84	0.55
5.1.3.2.1	ARRENDAMIENTO DE TERRENOS	0.00	0.00
5.1.3.2.2	ARRENDAMIENTO DE EDIFICIOS	0.00	0.00
5.1.3.2.3	ARRENDAMIENTO DE MOBILIARIO Y EQUIPO DE ADMINISTRACIÓN, EDUCACIONAL Y RECREATIVO	0.00	0.00
5.1.3.2.4	ARRENDAMIENTO DE EQUIPO E INSTRUMENTAL MÉDICO Y DE LABORATORIO	0.00	0.00
5.1.3.2.5	ARRENDAMIENTO DE EQUIPO DE TRANSPORTE	0.00	0.00
5.1.3.2.6	ARRENDAMIENTO DE MAQUINARIA, OTROS EQUIPOS Y HERRAMIENTAS	0.00	0.00
5.1.3.2.7	ARRENDAMIENTO DE ACTIVOS INTANGIBLES	0.00	0.00
5.1.3.2.8	ARRENDAMIENTO FINANCIERO	0.00	0.00
5.1.3.2.9	OTROS ARRENDAMIENTOS	175,251.84	0.55
5.1.3.3	SERVICIOS PROFESIONALES, CIENTÍFICOS Y TÉCNICOS Y OTROS SERVICIOS	544,718.47	1.71
5.1.3.3.1	SERVICIOS LEGALES, DE CONTABILIDAD, AUDITORÍA Y RELACIONADOS	435,500.86	1.37
5.1.3.3.2	SERVICIOS DE DISEÑO, ARQUITECTURA, INGENIERÍA Y ACTIVIDADES RELACIONADAS	13,920.00	0.04
5.1.3.3.3	SERVICIOS DE CONSULTORÍA ADMINISTRATIVA, PROCESOS, TÉCNICA Y EN TECNOLOGÍAS DE LA INFORMACIÓN	0.00	0.00
5.1.3.3.3.1	SERVICIOS DE INFORMATICA	0.00	0.00
5.1.3.3.4	SERVICIOS DE CAPACITACIÓN	50,297.60	0.16
5.1.3.3.5	SERVICIOS DE INVESTIGACIÓN CIENTÍFICA Y DESARROLLO	0.00	0.00
5.1.3.3.6	SERVICIOS DE APOYO ADMINISTRATIVO, FOTOCOPIADO E IMPRESIÓN	0.00	0.00
5.1.3.3.7	SERVICIOS DE PROTECCIÓN Y SEGURIDAD	0.00	0.00
5.1.3.3.8	SERVICIOS DE VIGILANCIA	0.00	0.00
5.1.3.3.9	SERVICIOS PROFESIONALES, CIENTÍFICOS Y TÉCNICOS INTEGRALES	45,000.01	0.14
5.1.3.4	SERVICIOS FINANCIEROS, BANCARIOS Y COMERCIALES	46,867.59	0.15
5.1.3.4.1	SERVICIOS FINANCIEROS Y BANCARIOS	13,702.48	0.04
5.1.3.4.2	SERVICIOS DE COBRANZA, INVESTIGACIÓN CREDITICIA Y SIMILAR	0.00	0.00
5.1.3.4.3	SERVICIOS DE RECAUDACIÓN, TRASLADO Y CUSTODIA DE VALORES	0.00	0.00
5.1.3.4.4	SEGUROS DE RESPONSABILIDAD PATRIMONIAL Y FIANZAS	31,674.11	0.10
5.1.3.4.5	SEGUROS DE BIENES PATRIMONIALES	0.00	0.00
5.1.3.4.6	ALMACENAJE, ENVASE Y EMBALAJE	0.00	0.00
5.1.3.4.7	FLETES Y MANIOBRAS	0.00	0.00
5.1.3.4.8	COMISIONES POR VENTAS	0.00	0.00
5.1.3.4.9	SERVICIOS FINANCIEROS, BANCARIOS Y COMERCIALES INTEGRALES	1,491.00	0.00

MUNICIPIO DE TLATLAUQUITEPEC PUEBLA

NOTAS AL ESTADO DE ACTIVIDADES

Al 30 de Abril de 2020

(Cifras en pesos)

5.1.3.5	SERVICIOS DE INSTALACIÓN, REPARACIÓN, MANTENIMIENTO Y CONSERVACIÓN	1,026,922.57	3.22
5.1.3.5.1	CONSERVACIÓN Y MANTENIMIENTO MENOR DE INMUEBLES	234,757.34	0.74
5.1.3.5.2	INSTALACIÓN, REPARACIÓN Y MANTENIMIENTO DE MOBILIARIO Y EQUIPO DE ADMÓN., EDUCACIONAL Y RECR	0.00	0.00
5.1.3.5.3	INSTALACIÓN, REPARACIÓN Y MANTENIMIENTO DE EQUIPO DE CÓMPUTO Y TECNOLOGÍAS DE LA INFORMACIÓN	137,516.98	0.43
5.1.3.5.4	INSTALACIÓN, REPARACIÓN Y MANTENIMIENTO DE EQUIPO E INSTRUMENTAL MÉDICO Y DE LABORATORIO	0.00	0.00
5.1.3.5.5	REPARACIÓN Y MANTENIMIENTO DE EQUIPO DE TRANSPORTE	235,563.49	0.74
5.1.3.5.6	REPARACIÓN Y MANTENIMIENTO DE EQUIPO DE DEFENSA Y SEGURIDAD	0.00	0.00
5.1.3.5.7	INSTALACIÓN, REPARACIÓN Y MANTENIMIENTO DE MAQUINARIA, OTROS EQUIPOS Y HERRAMIENTA	0.00	0.00
5.1.3.5.8	SERVICIOS DE LIMPIEZA Y MANEJO DE DESECHOS	419,084.76	1.31
5.1.3.5.9	SERVICIOS DE JARDINERÍA Y FUMIGACIÓN	0.00	0.00
5.1.3.6	SERVICIOS DE COMUNICACIÓN SOCIAL Y PUBLICIDAD	330,397.49	1.04
5.1.3.6.1	DIFUSIÓN POR RADIO, TELEVISIÓN Y OTROS MEDIOS DE MENSAJES SOBRE PROGRAM. Y ACTIVID. GUBERNAMENTALES	330,397.49	1.04
5.1.3.6.2	DIFUSIÓN POR RADIO, TELEVISIÓN Y OTROS MEDIOS DE MENSAJES COMER. PARA PROMO. LA VNTA DE BIE. O SERV	0.00	0.00
5.1.3.6.3	SERVICIOS DE CREATIVIDAD, PREPRODUCCIÓN Y PRODUCCIÓN DE PUBLICIDAD, EXCEPTO INTERNET	0.00	0.00
5.1.3.6.4	SERVICIOS DE REVELADO DE FOTOGRAFÍAS	0.00	0.00
5.1.3.6.5	SERVICIOS DE LA INDUSTRIA FÍLMICA, DEL SONIDO Y DEL VIDEO	0.00	0.00
5.1.3.6.6	SERVICIO DE CREACIÓN Y DIFUSIÓN DE CONTENIDO EXCLUSIVAMENTE A TRAVÉS DE INTERNET	0.00	0.00
5.1.3.6.9	OTROS SERVICIOS DE INFORMACIÓN	0.00	0.00
5.1.3.7	SERVICIOS DE TRASLADO Y VIÁTICOS	297,482.00	0.93
5.1.3.7.1	PASAJES AÉREOS	0.00	0.00
5.1.3.7.1.1	PASAJES AÉREOS NACIONALES	0.00	0.00
5.1.3.7.1.2	PASAJES AÉREOS INTERNACIONALES	0.00	0.00
5.1.3.7.2	PASAJES TERRESTRES	147,934.01	0.46
5.1.3.7.2.1	PASAJES TERRESTRES NACIONALES	147,934.01	0.46
5.1.3.7.2.2	PASAJES TERRESTRES INTERNACIONALES	0.00	0.00
5.1.3.7.3	PASAJES MARÍTIMOS, LACUSTRES Y FLUVIALES	0.00	0.00
5.1.3.7.4	AUTOTRANSPORTE	0.00	0.00
5.1.3.7.5	VIÁTICOS EN EL PAÍS	149,547.99	0.47
5.1.3.7.6	VIÁTICOS EN EL EXTRANJERO	0.00	0.00
5.1.3.7.7	GASTOS DE INSTALACIÓN Y TRASLADO DE MENAJE	0.00	0.00
5.1.3.7.8	SERVICIOS INTEGRALES DE TRASLADO Y VIÁTICOS	0.00	0.00
5.1.3.7.9	OTROS SERVICIOS DE TRASLADO Y HOSPEDAJE	0.00	0.00
5.1.3.8	SERVICIOS OFICIALES	2,818,735.63	8.84

MUNICIPIO DE TLATLAUQUITEPEC PUEBLA

NOTAS AL ESTADO DE ACTIVIDADES
Al 30 de Abril de 2020
(Cifras en pesos)

5.1.3.8.1	GASTOS DE CEREMONIAL	0.00	0.00
5.1.3.8.2	GASTOS DE ORDEN SOCIAL Y CULTURAL	2,818,735.63	8.84
5.1.3.8.3	CONGRESOS Y CONVENCIONES	0.00	0.00
5.1.3.8.4	EXPOSICIONES	0.00	0.00
5.1.3.8.5	GASTOS DE REPRESENTACIÓN	0.00	0.00
5.1.3.9	OTROS SERVICIOS GENERALES	374,694.36	1.18
5.1.3.9.1	SERVICIOS FUNERARIOS Y DE CEMENTERIOS	0.00	0.00
5.1.3.9.2	IMPUESTOS Y DERECHOS	127,309.40	0.40
5.1.3.9.3	IMPUESTOS Y DERECHOS DE IMPORTACIÓN	0.00	0.00
5.1.3.9.4	SENTENCIAS Y RESOLUCIONES POR JUDICIALES AUTORIDAD COMPETENTE	0.00	0.00
5.1.3.9.5	PENAS, MULTAS, ACCESORIOS Y ACTUALIZACIONES	0.00	0.00
5.1.3.9.6	OTROS GASTOS POR RESPONSABILIDADES	0.00	0.00
5.1.3.9.8	IMPUESTO SOBRE NÓMINAS Y OTROS QUE SE DERIVEN DE UNA RELACIÓN LABORAL	167,619.73	0.53
5.1.3.9.9	OTROS SERVICIOS GENERALES	79,765.23	0.25
5.2	TRANSFERENCIAS, ASIGNACIONES, SUBSIDIOS Y OTRAS AYUDAS	5,541,136.18	17.38
5.2.1	TRANSFERENCIAS INTERNAS Y ASIGNACIONES AL SECTOR PÚBLICO	0.00	0.00
5.2.1.1	ASIGNACIONES AL SECTOR PÚBLICO	0.00	0.00
5.2.1.1.1	ASIGNACIONES PRESUPUESTARIAS AL PODER EJECUTIVO	0.00	0.00
5.2.1.1.2	ASIGNACIONES PRESUPUESTARIAS AL PODER LEGISLATIVO	0.00	0.00
5.2.1.1.3	ASIGNACIONES PRESUPUESTARIAS AL PODER JUDICIAL	0.00	0.00
5.2.1.1.4	ASIGNACIONES PRESUPUESTARIAS A ÓRGANOS AUTÓNOMOS	0.00	0.00
5.2.1.2	TRANSFERENCIAS INTERNAS AL SECTOR PÚBLICO	0.00	0.00
5.2.1.2.5	TRANSFERENCIAS OTORGADAS A ENTIDADES PARAESTATALES NO EMPRESARIALES Y NO FINANCIERAS	0.00	0.00
5.2.1.2.6	TRANSFERENCIAS INTERNAS OTORGADAS A ENTIDADES PARAESTATALES EMPRESARIALES Y NO FINANCIERAS	0.00	0.00
5.2.1.2.7	TRANSFERENCIAS INTERNAS OTORGADAS A FIDEICOMISOS PÚBLICOS EMPRESARIALES Y NO FINANCIERAS	0.00	0.00
5.2.1.2.8	TRANSFERENCIAS INTERNAS OTORGADAS A INSTITUCIONES PARAESTATALES PÚBLICAS FINANCIERAS	0.00	0.00
5.2.1.2.9	TRANSFERENCIAS INTERNAS OTORGADAS A FIDEICOMISOS PÚBLICOS FINANCIEROS	0.00	0.00
5.2.2	TRANSFERENCIAS AL RESTO DEL SECTOR PÚBLICO	0.00	0.00
5.2.2.1	TRANSFERENCIAS A ENTIDADES PARAESTATALES	0.00	0.00
5.2.2.1.1	TRANSFERENCIAS OTORGADAS A ENTIDADES PARAESTATALES NO EMPRESARIALES Y NO FINANCIERAS	0.00	0.00
5.2.2.1.2	TRANSFERENCIAS OTORGADAS PARA ENTIDADES PARAESTATALES EMPRESARIALES Y NO FINANCIERAS	0.00	0.00
5.2.2.1.3	TRANSFERENCIAS OTORGADAS PARA INSTITUCIONES PARAESTATALES PÚBLICAS FINANCIERAS	0.00	0.00

MUNICIPIO DE TLATLAUQUITEPEC PUEBLA

NOTAS AL ESTADO DE ACTIVIDADES

Al 30 de Abril de 2020

(Cifras en pesos)

5.2.2.2	TRANSFERENCIAS A ENTIDADES FEDERATIVAS Y MUNICIPIOS	0.00	0.00
5.2.2.2.4	TRANSFERENCIAS OTORGADAS A ENTIDADES FEDERATIVAS Y MUNICIPIOS	0.00	0.00
5.2.2.2.4.1	A ENTIDADES FEDERATIVAS	0.00	0.00
5.2.2.2.4.2	A MUNICIPIOS	0.00	0.00
5.2.2.2.5	TRANSFERENCIAS A FIDEICOMISOS DE ENTIDADES FEDERATIVAS Y MUNICIPIOS	0.00	0.00
5.2.3	SUBSIDIOS Y SUBVENCIONES	0.00	0.00
5.2.3.1	SUBSIDIOS	0.00	0.00
5.2.3.1.1	SUBSIDIOS A LA PRODUCCIÓN	0.00	0.00
5.2.3.1.1.1	A ENTIDADES EMPRESARIALES NO FINANCIERAS DEL SECTOR PRIVADO	0.00	0.00
5.2.3.1.1.2	A ENTIDADES EMPRESARIALES NO FINANCIERAS DEL SECTOR PÚBLICO	0.00	0.00
5.2.3.1.2	SUBSIDIOS A LA DISTRIBUCIÓN	0.00	0.00
5.2.3.1.2.1	A ENTIDADES EMPRESARIALES NO FINANCIERAS DEL SECTOR PRIVADO	0.00	0.00
5.2.3.1.2.2	A ENTIDADES EMPRESARIALES NO FINANCIERAS DEL SECTOR PÚBLICO	0.00	0.00
5.2.3.1.3	SUBSIDIOS A LA INVERSIÓN	0.00	0.00
5.2.3.1.3.1	A ENTIDADES EMPRESARIALES NO FINANCIERAS DEL SECTOR PRIVADO	0.00	0.00
5.2.3.1.3.2	A ENTIDADES EMPRESARIALES NO FINANCIERAS DEL SECTOR PÚBLICO	0.00	0.00
5.2.3.1.4	SUBSIDIOS A LA PRESTACIÓN DE SERVICIOS PÚBLICOS	0.00	0.00
5.2.3.1.4.1	A ENTIDADES EMPRESARIALES NO FINANCIERAS DEL SECTOR PRIVADO	0.00	0.00
5.2.3.1.4.2	A ENTIDADES EMPRESARIALES NO FINANCIERAS DEL SECTOR PÚBLICO	0.00	0.00
5.2.3.1.5	SUBSIDIOS PARA CUBRIR DIFERENCIALES DE TASA DE INTERÉS	0.00	0.00
5.2.3.1.5.1	A ENTIDADES EMPRESARIALES FINANCIERAS DEL SECTOR PRIVADO	0.00	0.00
5.2.3.1.5.2	A ENTIDADES EMPRESARIALES FINANCIERAS DEL SECTOR PÚBLICO	0.00	0.00
5.2.3.1.6	SUBSIDIOS A LA VIVIENDA	0.00	0.00
5.2.3.1.6.1	A ENTIDADES EMPRESARIALES NO FINANCIERAS DEL SECTOR PRIVADO	0.00	0.00
5.2.3.1.6.2	A ENTIDADES EMPRESARIALES NO FINANCIERAS DEL SECTOR PÚBLICO	0.00	0.00
5.2.3.1.8	SUBSIDIOS A ENTIDADES FEDERATIVAS Y MUNICIPIOS	0.00	0.00
5.2.3.1.9	OTROS SUBSIDIOS	0.00	0.00
5.2.3.2	SUBVENCIONES	0.00	0.00
5.2.3.2.7	SUBVENCIONES AL CONSUMO	0.00	0.00
5.2.4	AYUDAS SOCIALES	5,541,136.18	17.38
5.2.4.1	AYUDAS SOCIALES A PERSONAS	2,708,352.20	8.49
5.2.4.2	BECAS	0.00	0.00
5.2.4.3	AYUDAS SOCIALES A INSTITUCIONES	2,832,783.98	8.89
5.2.4.3.3	AYUDAS SOCIALES A INSTITUCIONES DE ENSEÑANZA	183,683.98	0.58
5.2.4.3.4	AYUDAS SOCIALES A ACTIVIDADES CIENTÍFICAS O ACADÉMICAS	0.00	0.00
5.2.4.3.5	AYUDAS SOCIALES A INSTITUCIONES SIN FINES DE LUCRO	2,649,100.00	8.31
5.2.4.3.6	AYUDAS SOCIALES A COOPERATIVAS	0.00	0.00

MUNICIPIO DE TLATLAUQUITEPEC PUEBLA

NOTAS AL ESTADO DE ACTIVIDADES
Al 30 de Abril de 2020
(Cifras en pesos)

5.2.4.3.7	AYUDAS SOCIALES A ENTIDADES DE INTERÉS PÚBLICO	0.00	0.00
5.2.4.4	AYUDAS SOCIALES POR DESASTRES NATURALES Y OTROS SINIESTROS	0.00	0.00
5.2.5	PENSIONES Y JUBILACIONES	0.00	0.00
5.2.5.1	PENSIONES	0.00	0.00
5.2.5.2	JUBILACIONES	0.00	0.00
5.2.5.9	OTRAS PENSIONES Y JUBILACIONES	0.00	0.00
5.2.6	TRANSFERENCIAS A FIDEICOMISOS, MANDATOS Y CONTRATOS ANÁLOGOS	0.00	0.00
5.2.6.1	TRANSFERENCIAS A FIDEICOMISOS, MANDATOS Y CONTRATOS ANÁLOGOS AL GOBIERNO	0.00	0.00
5.2.6.1.1	EJECUTIVO	0.00	0.00
5.2.6.1.2	LEGISLATIVO	0.00	0.00
5.2.6.1.3	JUDICIAL	0.00	0.00
5.2.6.2	TRANSFERENCIAS A FIDEICOMISOS, MANDATOS Y CONTRATOS ANÁLOGOS A ENTIDADES PARAESTATALES	0.00	0.00
5.2.6.2.1	NO EMPRESARIALES Y NO FINANCIERAS	0.00	0.00
5.2.6.2.2	EMPRESARIALES Y NO FINANCIERAS	0.00	0.00
5.2.6.3	TRANSFERENCIAS A FIDEICOMISOS DE INSTITUCIONES PÚBLICAS FINANCIERAS	0.00	0.00
5.2.7	TRANSFERENCIAS A LA SEGURIDAD SOCIAL	0.00	0.00
5.2.7.1	TRANSFERENCIAS POR OBLIGACIONES DE LEY	0.00	0.00
5.2.8	DONATIVOS	0.00	0.00
5.2.8.1	DONATIVOS A INSTITUCIONES SIN FINES DE LUCRO	0.00	0.00
5.2.8.2	DONATIVOS A ENTIDADES FEDERATIVAS Y MUNICIPIOS	0.00	0.00
5.2.8.3	DONATIVOS A FIDEICOMISOS, MANDATOS Y CONTRATOS ANÁLOGOS PRIVADOS	0.00	0.00
5.2.8.4	DONATIVOS A FIDEICOMISOS, MANDATOS Y CONTRATOS ANÁLOGOS ESTATALES	0.00	0.00
5.2.8.5	DONATIVOS INTERNACIONALES	0.00	0.00
5.2.9	TRANSFERENCIAS AL EXTERIOR	0.00	0.00
5.2.9.1	TRANSFERENCIAS AL EXTERIOR A GOBIERNOS EXTRANJEROS Y ORGANISMOS INTERNACIONALES	0.00	0.00
5.2.9.1.1	TRANSFERENCIAS A GOBIERNOS EXTRANJEROS	0.00	0.00
5.2.9.1.2	TRANSFERENCIAS PARA ORGANISMOS INTERNACIONALES	0.00	0.00
5.2.9.2	TRANSFERENCIAS AL SECTOR PRIVADO EXTERNO	0.00	0.00
5.3	PARTICIPACIONES Y APORTACIONES	568,504.98	1.78
5.3.1	PARTICIPACIONES	0.00	0.00
5.3.1.1	PARTICIPACIONES DE LA FEDERACIÓN A ENTIDADES FEDERATIVAS Y MUNICIPIOS	0.00	0.00
5.3.1.1.1	FONDO GENERAL DE PARTICIPACIONES	0.00	0.00
5.3.1.1.2	FONDO DE FOMENTO MUNICIPAL	0.00	0.00
5.3.1.1.4	OTROS CONCEPTOS PARTICIPABLES DE LA FEDERACIÓN A ENTIDADES FEDERATIVAS	0.00	0.00
5.3.1.1.5	OTROS CONCEPTOS PARTICIPABLES DE LA FEDERACIÓN A MUNICIPIOS	0.00	0.00
5.3.1.1.6	CONVENIOS DE COLABORACIÓN ADMINISTRATIVA	0.00	0.00
5.3.1.2	PARTICIPACIONES DE LAS ENTIDADES FEDERATIVAS A LOS MUNICIPIOS	0.00	0.00
5.3.2	APORTACIONES	0.00	0.00
5.3.2.1	APORTACIONES DE LA FEDERACIÓN A ENTIDADES FEDERATIVAS Y MUNICIPIOS	0.00	0.00
5.3.2.1.1	APORTACIONES DE LA FEDERACIÓN A LAS	0.00	0.00

MUNICIPIO DE TLATLAUQUITEPEC PUEBLA

NOTAS AL ESTADO DE ACTIVIDADES

Al 30 de Abril de 2020

(Cifras en pesos)

	ENTIDADES FEDERATIVAS		
5.3.2.1.2	APORTACIONES DE LA FEDERACIÓN A MUNICIPIOS	0.00	0.00
5.3.2.1.4	APORTACIONES PREVISTAS EN LEYES Y DECRETOS AL SISTEMA DE PROTECCIÓN SOCIAL	0.00	0.00
5.3.2.1.5	APORTACIONES PREVISTAS EN LEYES Y DECRETOS COMPENSATORIAS A ENTIDADES FEDERATIVAS Y MUNICIPIOS	0.00	0.00
5.3.2.2	APORTACIONES DE LAS ENTIDADES FEDERATIVAS A LOS MUNICIPIOS	0.00	0.00
5.3.3	CONVENIOS	568,504.98	1.78
5.3.3.1	CONVENIOS DE REASIGNACIÓN	0.00	0.00
5.3.3.2	CONVENIOS DE DESCENTRALIZACIÓN Y OTROS	568,504.98	1.78
5.3.3.2.2	CONVENIOS DE DESCENTRALIZACIÓN	0.00	0.00
5.3.3.2.3	OTROS CONVENIOS	568,504.98	1.78
5.4	INTERESES, COMISIONES Y OTROS GASTOS DE LA DEUDA PÚBLICA	0.00	0.00
5.4.1	INTERESES DE LA DEUDA PÚBLICA	0.00	0.00
5.4.1.1	INTERESES DE LA DEUDA PÚBLICA INTERNA	0.00	0.00
5.4.1.1.1	INTERESES DE LA DEUDA INTERNA CON INSTITUCIONES DE CRÉDITO	0.00	0.00
5.4.1.1.2	INTERESES DERIVADOS DE LA COLOCACIÓN DE TÍTULOS Y VALORES	0.00	0.00
5.4.1.1.3	INTERESES POR ARRENDAMIENTOS FINANCIEROS NACIONALES	0.00	0.00
5.4.1.2	INTERESES DE LA DEUDA PÚBLICA EXTERNA	0.00	0.00
5.4.1.2.4	INTERESES DE LA DEUDA EXTERNA CON INSTITUCIONES DE CRÉDITO	0.00	0.00
5.4.1.2.5	INTERESES DE LA DEUDA DE ORGANISMOS FINANCIEROS INTERNACIONALES	0.00	0.00
5.4.1.2.6	INTERESES DE LA DEUDA BILATERAL	0.00	0.00
5.4.1.2.7	INTERESES DERIVADOS DE LA COLOCACIÓN DE TÍTULOS Y VALORES EN EL EXTERIOR	0.00	0.00
5.4.1.2.8	INTERESES POR ARRENDAMIENTOS FINANCIEROS INTERNACIONALES	0.00	0.00
5.4.2	COMISIONES DE LA DEUDA PÚBLICA	0.00	0.00
5.4.2.1	COMISIONES DE LA DEUDA PÚBLICA INTERNA	0.00	0.00
5.4.2.2	COMISIONES DE LA DEUDA PÚBLICA EXTERNA	0.00	0.00
5.4.3	GASTOS DE LA DEUDA PÚBLICA	0.00	0.00
5.4.3.1	GASTOS DE LA DEUDA PÚBLICA INTERNA	0.00	0.00
5.4.3.2	GASTOS DE LA DEUDA PÚBLICA EXTERNA	0.00	0.00
5.4.4	COSTO POR COBERTURAS	0.00	0.00
5.4.4.1	COSTO POR COBERTURAS	0.00	0.00
5.4.4.1.1	COSTOS POR COBERTURA DE LA DEUDA PÚBLICA INTERNA	0.00	0.00
5.4.4.1.2	COSTOS POR COBERTURA DE LA DEUDA PÚBLICA EXTERNA	0.00	0.00
5.4.5	APOYOS FINANCIEROS	0.00	0.00
5.4.5.1	APOYOS FINANCIEROS A INTERMEDIARIOS	0.00	0.00
5.4.5.2	APOYO FINANCIEROS A AHORRADORES Y DEUDORES DEL SISTEMA FINANCIERO NACIONAL	0.00	0.00
5.5	OTROS GASTOS Y PÉRDIDAS EXTRAORDINARIAS	0.00	0.00
5.5.1	ESTIMACIONES, DEPRECIACIONES, DETERIOROS, OBSOLESCENCIAS Y AMORTIZACIONES	0.00	0.00
5.5.1.1	ESTIMACIONES POR PÉRDIDAS O DETERIOROS DE ACTIVOS CIRCULANTES	0.00	0.00
5.5.1.2	ESTIMACIONES POR PÉRDIDAS O DETERIOROS	0.00	0.00

MUNICIPIO DE TLATLAUQUITEPEC PUEBLA

NOTAS AL ESTADO DE ACTIVIDADES

Al 30 de Abril de 2020

(Cifras en pesos)

	DE ACTIVOS NO CIRCULANTES		
5.5.1.3	DEPRECIACIÓN DE BIENES INMUEBLES	0.00	0.00
5.5.1.4	DEPRECIACIÓN DE INFRAESTRUCTURA	0.00	0.00
5.5.1.5	DEPRECIACIÓN DE BIENES MUEBLES	0.00	0.00
5.5.1.6	DETERIORO DE LOS ACTIVOS BIOLÓGICOS	0.00	0.00
5.5.1.7	AMORTIZACIÓN DE ACTIVOS INTANGIBLES	0.00	0.00
5.5.1.8	DISMINUCIÓN DE BIENES POR PÉRDIDA, OBSOLESCENCIA Y DETERIORO	0.00	0.00
5.5.2	PROVISIONES	0.00	0.00
5.5.2.1	PROVISIONES DE PASIVOS A CORTO PLAZO	0.00	0.00
5.5.2.2	PROVISIONES DE PASIVOS A LARGO PLAZO	0.00	0.00
5.5.3	DISMINUCIONES DE INVENTARIOS	0.00	0.00
5.5.3.1	DISMINUCIONES DE INVENTARIOS DE MERCANCÍAS PARA VENTA	0.00	0.00
5.5.3.2	DISMINUCIONES DE INVENTARIOS DE MERCANCÍAS TERMINADAS	0.00	0.00
5.5.3.3	DISMINUCIONES DE INVENTARIOS DE MERCANCÍAS EN PROCESO DE ELABORACIÓN	0.00	0.00
5.5.3.4	DISMINUCIONES DE INVENTARIOS DE MATERIAS PRIMAS, MATERIALES Y SUMINISTROS PARA PRODUCCIÓN	0.00	0.00
5.5.3.5	DISMINUCIONES DE ALMACÉN DE MATERIALES Y SUMINISTROS DE CONSUMO	0.00	0.00
5.5.4	AUMENTO POR INSUFICIENCIA DE ESTIMACIONES POR PÉRDIDA O DETERIORO U OBSOLESCENCIA	0.00	0.00
5.5.4.1	AUMENTO POR INSUFICIENCIA DE ESTIMACIONES POR PÉRDIDA O DETERIORO U OBSOLESCENCIA	0.00	0.00
5.5.5	AUMENTO POR INSUFICIENCIA DE PROVISIONES	0.00	0.00
5.5.5.1	AUMENTO POR INSUFICIENCIA DE PROVISIONES	0.00	0.00
5.5.9	OTROS GASTOS	0.00	0.00
5.5.9.1	GASTOS DE EJERCICIOS ANTERIORES	0.00	0.00
5.5.9.2	PÉRDIDAS POR RESPONSABILIDADES	0.00	0.00
5.5.9.3	BONIFICACIONES Y DESCUENTOS OTORGADOS	0.00	0.00
5.5.9.4	DIFERENCIAS POR TIPO DE CAMBIO NEGATIVAS EN EFECTIVO Y EQUIVALENTES	0.00	0.00
5.5.9.5	DIFERENCIAS DE COTIZACIONES NEGATIVAS EN VALORES NEGOCIABLES	0.00	0.00
5.5.9.6	RESULTADOS POR POSICIÓN MONETARIA	0.00	0.00
5.5.9.7	PÉRDIDAS POR PARTICIPACIÓN PATRIMONIAL	0.00	0.00
5.5.9.9	OTROS GASTOS VARIOS	0.00	0.00
5.5.9.9.1	DIVIDENDOS Y RETIROS DE LAS CUASISOCIEDADES	0.00	0.00
5.6	INVERSIÓN PÚBLICA	0.00	0.00
5.6.1	INVERSIÓN PÚBLICA NO CAPITALIZABLE	0.00	0.00
5.6.1.1	CONSTRUCCIÓN EN BIENES NO CAPITALIZABLE	0.00	0.00
5.6.1.1.1	EDIFICACIÓN HABITACIONAL	0.00	0.00
5.6.1.1.2	EDIFICACIÓN NO HABITACIONAL	0.00	0.00
5.6.1.1.3	CONST. DE OBRAS PARA EL ABASTECIMIENTO DE AGUA, ELECTRICIDAD Y TELECOMUNICACIONES	0.00	0.00
5.6.1.1.4	DIVISIÓN DE TERRENOS Y CONSTRUCCIÓN DE OBRAS DE URBANIZACIÓN	0.00	0.00
5.6.1.1.5	CONSTRUCCIÓN DE VÍAS DE COMUNICACIÓN	0.00	0.00
5.6.1.1.6	OTRAS CONSTRUCCIONES DE INGENIERÍA CIVIL U OBRA PESADA	0.00	0.00
5.6.1.1.7	INSTALACIONES Y EQUIPOS EN	0.00	0.00

MUNICIPIO DE TLATLAUQUITEPEC PUEBLA

NOTAS AL ESTADO DE ACTIVIDADES
Al 30 de Abril de 2020
(Cifras en pesos)

5.6.1.1.9	CONSTRUCCIONES		
	TRABAJOS DE ACABADOS EN EDIFICACIONES Y	0.00	0.00
	OTROS TRABAJOS ESPECIALIZADOS		
		31,882,091.43	100.00

Bajo protesta de decir verdad declaramos que los Estados Financieros y sus notas son razonablemente correctos y son responsabilidad del emisor.



LIC. PORFIRIO BOEZA AGUILAR
PRESIDENTE MUNICIPAL CONSTITUCIONAL.

C.P. EDITH NOLASCO LUCIO
TESORERA MUNICIPAL.



ARC. GUSTAVO ADOLFO BENAVIDEZ SANCHEZ
SECRETARIO GENERAL DEL H. AYUNTAMIENTO

MUNICIPIO DE TLATLAUQUITEPEC PUEBLA

NOTAS AL ESTADO DE VARIACIÓN EN LA HACIENDA PÚBLICA/PATRIMONIO
Al 30 de Abril de 2020
(Cifras en pesos)

VPH-01 PATRIMONIO CONTRIBUIDO:

Cuenta	Nombre de la Cuenta	Saldo Inicial	Variación	Saldo Final	Tipo	Naturaleza
3.1.1	APORTACIONES	55,405,081.37	0.00	55,405,081.37		
3.1.2	DONACIONES DE CAPITAL	0.00	0.00	0.00		
3.1.3	ACTUALIZACIÓN DE LA HACIENDA PÚBLICA/PATRIMONIO	0.00	0.00	0.00		
	TOTAL	55,405,081.37	0.00	55,405,081.37		

VPH-02 PATRIMONIO GENERADO:

Cuenta	Nombre de la Cuenta	Saldo Inicial	Variación	Saldo Final	Procedencia
3.2.1	RESULTADOS DEL EJERCICIO (AHORRO / DESAHORRO)	9,123,503.46	16,511,432.90	25,634,936.36	
3.2.2	RESULTADOS DE EJERCICIOS ANTERIORES	-1,127,810.31	9,123,503.46	7,995,693.15	
3.2.3	REVALÚOS	0.00	0.00	0.00	
3.2.3.1	REVALÚO DE BIENES INMUEBLES	0.00	0.00	0.00	
3.2.3.2	REVALÚO DE BIENES MUEBLES	0.00	0.00	0.00	
3.2.3.3	REVALÚO DE BIENES INTANGIBLES	0.00	0.00	0.00	
3.2.3.9	OTROS REVALÚOS	0.00	0.00	0.00	
3.2.4	RESERVAS	0.00	0.00	0.00	
3.2.4.1	RESERVAS DE PATRIMONIO	0.00	0.00	0.00	
3.2.4.2	RESERVAS TERRITORIALES	0.00	0.00	0.00	
3.2.4.3	RESERVAS POR CONTINGENCIAS	0.00	0.00	0.00	
3.2.5	RECTIFICACIONES DE RESULTADOS DE EJERCICIOS ANTERIORES	0.00	0.00	0.00	
3.2.5.1	CAMBIOS EN POLÍTICAS CONTABLES	0.00	0.00	0.00	
3.2.5.2	CAMBIOS POR ERRORES CONTABLES	0.00	0.00	0.00	
	TOTAL	7,995,693.15	25,634,936.36	33,630,629.51	

Basados en la información que nos fue suministrada y en la revisión que hemos efectuado, declaramos que los Estados Financieros y sus notas son razonablemente correctos y son responsabilidad del emisor.

LIC. PORFIRIO LOEZA AGUIAR
PRESIDENTE MUNICIPAL INSTITUCIONAL.

C.P. EDITH NOLASCO LUCIO
TESORERA MUNICIPAL.

ARQ. GUSTAVO ADOLFO BENAVIDEZ SANCHEZ
SECRETARIO GENERAL DEL H. AYUNTAMIENTO

MUNICIPIO DE TLATLAUQUITEPEC PUEBLA

NOTAS AL ESTADO DE FLUJOS DE EFECTIVO

Al 30 de Abril de 2020

(Cifras en pesos)

EFE-01 FLUJO DE EFECTIVO:

Cuenta	Nombre de la Cuenta	Monto	2019
1.1.1.1	EFECTIVO	18,342.29	33,701.73
1.1.1.2	BANCOS/TESORERÍA	21,438,124.76	4,145,384.47
1.1.1.3	BANCOS/DEPENDENCIAS Y OTROS	0.00	0.00
1.1.1.4	INVERSIONES TEMPORALES (HASTA 3 MESES)	0.00	0.00
1.1.1.5	FONDOS CON AFECTACIÓN ESPECÍFICA	0.00	0.00
1.1.1.6	DEPÓSITOS DE FONDOS DE TERCEROS EN GARANTÍA Y/O ADMINISTRACIÓN	0.00	0.00
1.1.1.9	OTROS EFECTIVOS Y EQUIVALENTES	0.00	0.00
1.1.1	TOTAL	21,456,467.05	4,179,086.20

EFE-02 ADQUISICIÓN BIENES MUEBLES E INMUEBLES:

Cuenta	Nombre de la Cuenta	Monto	Subsidio
1.2.3	BIENES INMUEBLES, INFRAESTRUCTURA Y CONSTRUCCIONES EN PROCESO	2,825,507.28	
1.2.3.1	TERRENOS	0.00	
1.2.3.2	VIVIENDAS	0.00	
1.2.3.3	EDIFICIOS NO HABITACIONALES	0.00	
1.2.3.4	INFRAESTRUCTURA	0.00	
1.2.3.5	CONSTRUCCIONES EN PROCESO EN BIENES DE DOMINIO PÚBLICO	2,825,507.28	
1.2.3.6	CONSTRUCCIONES EN PROCESO EN BIENES PROPIOS	0.00	
1.2.3.9	OTROS BIENES INMUEBLES	0.00	
1.2.4	BIENES MUEBLES	368,716.40	
1.2.4.1	MOBILIARIO Y EQUIPO DE ADMINISTRACIÓN	54,659.20	
1.2.4.2	MOBILIARIO Y EQUIPO EDUCACIONAL Y RECREATIVO	16,874.32	
1.2.4.3	EQUIPO E INSTRUMENTAL MÉDICO Y DE LABORATORIO	0.00	
1.2.4.4	VEHÍCULOS Y EQUIPO DE TRANSPORTE	268,599.00	
1.2.4.5	EQUIPO DE DEFENSA Y SEGURIDAD	0.00	
1.2.4.6	MAQUINARIA, OTROS EQUIPOS Y HERRAMIENTAS	28,583.88	
1.2.4.7	COLECCIONES, OBRAS DE ARTE Y OBJETOS VALIOSOS	0.00	
1.2.4.8	ACTIVOS BIOLÓGICOS	0.00	
1.2.5	ACTIVOS INTANGIBLES	0.00	
1.2.5.1	SOFTWARE	0.00	
1.2.5.2	PATENTES, MARCAS Y DERECHOS	0.00	
1.2.5.3	CONCESIONES Y FRANQUICIAS	0.00	
1.2.5.4	LICENCIAS	0.00	
1.2.5.9	OTROS ACTIVOS INTANGIBLES	0.00	
	TOTAL	3,194,223.68	

EFE-03 CONCILIACIÓN DEL FLUJO DE EFECTIVO:

Cuenta	Nombre de la Cuenta	Monto	2019
5.4	FLUJO NETO DE EFECTIVO DE LAS ACTIVIDADES DE OPERACIÓN MENOS MOVIMIENTOS DE PARTIDAS (O RUBROS) QUE NO AFECTAN AL EFECTIVO	25,634,936.36	98,277,352.55
5.5	OTROS GASTOS Y PÉRDIDAS EXTRAORDINARIAS	0.00	1,633,545.95
5.5.1	ESTIMACIONES, DEPRECIACIONES, DETERIOROS, OBSOLESCENCIAS Y AMORTIZACIONES	0.00	1,633,545.95
5.5.1.1	ESTIMACIONES POR PÉRDIDAS O DETERIOROS	0.00	0.00

MUNICIPIO DE TLATLAUQUITEPEC PUEBLA

NOTAS AL ESTADO DE FLUJOS DE EFECTIVO

Al 30 de Abril de 2020

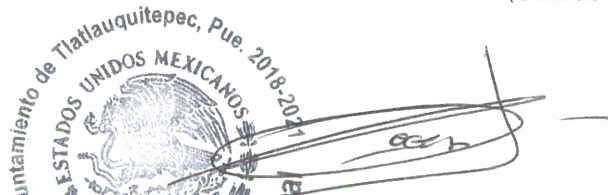
(Cifras en pesos)

	DE ACTIVOS CIRCULANTES		
5.5.1.2	ESTIMACIONES POR PÉRDIDAS O DETERIOROS DE ACTIVOS NO CIRCULANTES	0.00	0.00
5.5.1.3	DEPRECIACIÓN DE BIENES INMUEBLES	0.00	0.00
5.5.1.4	DEPRECIACIÓN DE INFRAESTRUCTURA	0.00	0.00
5.5.1.5	DEPRECIACIÓN DE BIENES MUEBLES	0.00	1,633,545.95
5.5.1.6	DETERIORO DE LOS ACTIVOS BIOLÓGICOS	0.00	0.00
5.5.1.7	AMORTIZACIÓN DE ACTIVOS INTANGIBLES	0.00	0.00
5.5.1.8	DISMINUCIÓN DE BIENES POR PÉRDIDA, OBSOLESCENCIA Y DETERIORO	0.00	0.00
5.5.2	PROVISIONES	0.00	0.00
5.5.2.1	PROVISIONES DE PASIVOS A CORTO PLAZO	0.00	0.00
5.5.2.2	PROVISIONES DE PASIVOS A LARGO PLAZO	0.00	0.00
5.5.3	DISMINUCIONES DE INVENTARIOS	0.00	0.00
5.5.3.1	DISMINUCIONES DE INVENTARIOS DE MERCANCÍAS PARA VENTA	0.00	0.00
5.5.3.2	DISMINUCIONES DE INVENTARIOS DE MERCANCÍAS TERMINADAS	0.00	0.00
5.5.3.3	DISMINUCIONES DE INVENTARIOS DE MERCANCÍAS EN PROCESO DE ELABORACIÓN	0.00	0.00
5.5.3.4	DISMINUCIONES DE INVENTARIOS DE MATERIAS PRIMAS, MATERIALES Y SUMINISTROS PARA PRODUCCIÓN	0.00	0.00
5.5.3.5	DISMINUCIONES DE ALMACÉN DE MATERIALES Y SUMINISTROS DE CONSUMO	0.00	0.00
5.5.4	AUMENTO POR INSUFICIENCIA DE ESTIMACIONES POR PÉRDIDA O DETERIORO U OBSOLESCENCIA	0.00	0.00
5.5.4.1	AUMENTO POR INSUFICIENCIA DE ESTIMACIONES POR PÉRDIDA O DETERIORO U OBSOLESCENCIA	0.00	0.00
5.5.5	AUMENTO POR INSUFICIENCIA DE PROVISIONES	0.00	0.00
5.5.5.1	AUMENTO POR INSUFICIENCIA DE PROVISIONES	0.00	0.00
5.5.9	OTROS GASTOS	0.00	0.00
5.5.9.1	GASTOS DE EJERCICIOS ANTERIORES	0.00	0.00
5.5.9.2	PÉRDIDAS POR RESPONSABILIDADES	0.00	0.00
5.5.9.3	BONIFICACIONES Y DESCUENTOS OTORGADOS	0.00	0.00
5.5.9.4	DIFERENCIAS POR TIPO DE CAMBIO NEGATIVAS EN EFECTIVO Y EQUIVALENTES	0.00	0.00
5.5.9.5	DIFERENCIAS DE COTIZACIONES NEGATIVAS EN VALORES NEGOCIABLES	0.00	0.00
5.5.9.6	RESULTADOS POR POSICIÓN MONETARIA	0.00	0.00
5.5.9.7	PÉRDIDAS POR PARTICIPACIÓN PATRIMONIAL	0.00	0.00
5.5.9.9	OTROS GASTOS VARIOS	0.00	0.00
5.6	INVERSIÓN PÚBLICA	0.00	88,603,948.49
5.6.1	INVERSIÓN PÚBLICA NO CAPITALIZABLE	0.00	88,603,948.49
5.6.1.1	CONSTRUCCIÓN EN BIENES NO CAPITALIZABLE IGUAL	0.00	88,603,948.49
	RESULTADOS DEL EJERCICIO (AHORRO/DESAHORRO)	25,634,936.36	8,039,858.11

Bajo protesta de decir verdad declaramos que los Estados Financieros y sus notas, son razonablemente correctos y son responsabilidad del emisor.

MUNICIPIO DE TLATLAUQUITEPEC PUEBLA

NOTAS AL ESTADO DE FLUJOS DE EFECTIVO
Al 30 de Abril de 2020
(Cifras en pesos)



H. Ayuntamiento de Tlatlauquitepec, Pue. 2018-2021
ESTADOS UNIDOS MEXICANOS
C. PORFIRIO LOEZA AGUILAR
PRESIDENTE MUNICIPAL CONSTITUCIONAL.
Presidencia Municipal



H. Ayuntamiento de Tlatlauquitepec, Pue. 2018-2021
ESTADOS UNIDOS MEXICANOS
C.P. EDITH NOLASCO LUCIO
TESORERA MUNICIPAL
Tesorería Municipal



H. Ayuntamiento de Tlatlauquitepec, Pue. 2018-2021
ESTADOS UNIDOS MEXICANOS
C. GUSTAVO ADOLFO BENAVIDEZ SANCHEZ
SECRETARIO GENERAL DEL H. AYUNTAMIENTO
Secretaría General

MUNICIPIO DE TLATLAUQUITEPEC PUEBLA

CONCILIACIÓN
 Al 30 de Abril de 2020
 (Cifras en pesos)

CONCILIACIÓN ENTRE LOS INGRESOS PRESUPUESTARIOS Y CONTABLES:

	1. Ingresos Presupuestarios	57,517,027.79
	2. Más ingresos contables no presupuestarios	0.00
2.1	INGRESOS FINANCIEROS	0.00
2.2	INCREMENTO POR VARIACIÓN DE INVENTARIOS	0.00
2.3	DISMINUCIÓN DEL EXCESO DE ESTIMACIONES POR PÉRDIDA O DETERIORO U OBSOLESCENCIA	0.00
2.4	DISMINUCIÓN DEL EXCESO DE PROVISIONES	0.00
2.5	OTROS INGRESOS Y BENEFICIOS VARIOS	0.00
2.6	OTROS INGRESOS CONTABLES NO PRESUPUESTARIOS	0.00
	3. Menos ingresos presupuestarios no contables	0.00
3.1	APROVECHAMIENTOS DE CAPITAL	0.00
3.2	INGRESOS DERIVADOS DE FINANCIAMIENTOS	0.00
3.3	OTROS INGRESOS PRESUPUESTARIOS NO CONTABLES	0.00
	4. Ingresos Contables (4 = 1 + 2 - 3)	57,517,027.79

MUNICIPIO DE TLATLAUQUITEPEC PUEBLA

CONCILIACIÓN
Al 30 de Abril de 2020
(Cifras en pesos)

CONCILIACIÓN ENTRE LOS EGRESOS PRESUPUESTARIOS Y LOS GASTOS CONTABLES:

1.	Total de egresos presupuestarios	35,076,315.11
2.	Menos egresos presupuestarios no contables	3,194,223.68
2.1	MATERIAS PRIMAS Y MATERIALES DE PRODUCCIÓN Y COMERCIALIZACIÓN	0.00
2.2	MATERIALES Y SUMINISTROS	0.00
2.3	MOBILIARIO Y EQUIPO DE ADMINISTRACIÓN	54,659.20
2.4	MOBILIARIO Y EQUIPO EDUCACIONAL Y RECREATIVO	16,874.32
2.5	EQUIPO E INSTRUMENTAL MÉDICO Y DE LABORATORIO	0.00
2.6	VEHÍCULOS Y EQUIPO DE TRANSPORTE	268,599.00
2.7	EQUIPO DE DEFENSA Y SEGURIDAD	0.00
2.8	MAQUINARIA, OTROS EQUIPOS Y HERRAMIENTAS	28,583.88
2.9	ACTIVOS BIOLÓGICOS	0.00
2.10	BIENES INMUEBLES	0.00
2.11	ACTIVOS INTANGIBLES	0.00
2.12	OBRA PÚBLICA EN BIENES DE DOMINIO PÚBLICO	2,825,507.28
2.13	OBRA PÚBLICA	0.00
2.14	ACCIONES Y PARTICIPACIONES DE CAPITAL	0.00
2.15	COMPRA DE TÍTULOS Y VALORES	0.00
2.16	CONCESIÓN DE PRÉSTAMOS	0.00
2.17	INVERSIONES EN FIDEICOMISOS, MANDATOS Y OTROS ANÁLOGOS	0.00
2.18	PROVISIONES PARA CONTINGENCIAS Y OTRAS EROGACIONES ESPECIALES	0.00
2.19	AMORTIZACIÓN DE LA DEUDA PÚBLICA	0.00
2.20	ADEUDOS DE EJERCICIOS FISCALES ANTERIORES (ADEFAS)	0.00
2.21	OTROS EGRESOS PRESUPUESTARIOS NO CONTABLES	0.00
3.	Más gastos contables no presupuestarios	0.00
3.1	ESTIMACIONES, DEPRECIACIONES, DETERIOROS, OBSOLESCENCIAS Y AMORTIZACIONES	0.00
3.2	PROVISIONES	0.00
3.3	DISMINUCIONES DE INVENTARIOS	0.00
3.4	AUMENTO POR INSUFICIENCIA DE ESTIMACIONES POR PÉRDIDA O DETERIORO U OBSOLESCENCIA	0.00
3.5	AUMENTO POR INSUFICIENCIA DE PROVISIONES	0.00
3.6	OTROS GASTOS	0.00
3.7	OTROS GASTOS CONTABLES NO PRESUPUESTARIOS	0.00
4.	Total de Gastos Contables (4 = 1 - 2 + 3)	31,882,091.43


MUNICIPIO DE TLATLAUQUITEPEC PUEBLA

CONCILIACIÓN
Al 30 de Abril de 2020
(Cifras en pesos)

Bajo protesta de decir verdad declaramos que los Estados Financieros y sus notas son razonablemente correctos y son responsabilidad del emisor.



LIC. PORFIRIO LOEZA AGUILAR
PRESIDENTE MUNICIPAL CONSTITUCIONAL.



C.P. EDITH NOLASCO LUERO
TESORERA MUNICIPAL



ARQ. GUSTAVO ADOLFO BENAVIDEZ SANCHEZ
SECRETARIO GENERAL DEL H. AYUNTAMIENTO

MUNICIPIO DE TLATLAUQUITEPEC PUEBLA

NOTAS DE MEMORIA
Al 30 de Abril de 2020
(Cifras en pesos)

MEM-01 CUENTAS DE ORDEN CONTABLES:

Cuenta	Nombre de la Cuenta	Saldo Inicial	Cargo	Abono	Saldo Final
7	CUENTAS DE ORDEN CONTABLES	0.00	214,379,575.15	214,379,575.15	0.00 (d)
7.1	VALORES	0.00	0.00	0.00	0.00 (d)
7.1.1	VALORES EN CUSTODIA	0.00	0.00	0.00	0.00 (d)
7.1.2	CUSTODIA DE VALORES	0.00	0.00	0.00	0.00 (a)
7.1.3	INSTRUMENTOS DE CRÉDITO PRESTADOS A FORMADORES DE MERCADO	0.00	0.00	0.00	0.00 (d)
7.1.4	PRÉSTAMO DE INSTRUMENTOS DE CRÉDITO A FORMADORES DE MERCADO Y SU GARANTÍA	0.00	0.00	0.00	0.00 (a)
7.1.5	INSTRUMENTOS DE CRÉDITO RECIBIDOS EN GARANTÍA DE LOS FORMADORES DE MERCADO	0.00	0.00	0.00	0.00 (d)
7.1.6	GARANTÍA DE CRÉDITOS RECIBIDOS DE LOS FORMADORES DE MERCADO	0.00	0.00	0.00	0.00 (a)
7.2	EMISIÓN DE OBLIGACIONES	0.00	0.00	0.00	0.00 (d)
7.2.1	AUTORIZACIÓN PARA LA EMISIÓN DE BONOS, TÍTULOS Y VALORES DE LA DEUDA PÚBLICA INTERNA	0.00	0.00	0.00	0.00 (d)
7.2.2	AUTORIZACIÓN PARA LA EMISIÓN DE BONOS, TÍTULOS Y VALORES DE LA DEUDA PÚBLICA EXTERNA	0.00	0.00	0.00	0.00 (d)
7.2.3	EMISIONES AUTORIZADAS DE LA DEUDA PÚBLICA INTERNA Y EXTERNA	0.00	0.00	0.00	0.00 (a)
7.2.4	SUSCRIPCIÓN DE CONTRATOS DE PRÉSTAMOS Y OTRAS OBLIGACIONES DE LA DEUDA PÚBLICA INTERNA	0.00	0.00	0.00	0.00 (d)
7.2.5	SUSCRIPCIÓN DE CONTRATOS DE PRÉSTAMOS Y OTRAS OBLIGACIONES DE LA DEUDA PÚBLICA EXTERNA	0.00	0.00	0.00	0.00 (d)
7.2.6	CONTRATOS DE PRÉSTAMOS Y OTRAS OBLIGACIONES DE LA DEUDA PÚBLICA INTERNA Y EXTERNA	0.00	0.00	0.00	0.00 (a)
7.3	AVALES Y GARANTÍAS	0.00	0.00	0.00	0.00 (d)
7.3.1	AVALES AUTORIZADOS	0.00	0.00	0.00	0.00 (d)
7.3.2	AVALES FIRMADOS	0.00	0.00	0.00	0.00 (a)
7.3.3	FIANZAS Y GARANTÍAS RECIBIDAS POR DEUDAS A COBRAR	0.00	0.00	0.00	0.00 (d)
7.3.4	FIANZAS Y GARANTÍAS RECIBIDAS	0.00	0.00	0.00	0.00 (a)
7.3.5	FIANZAS OTORGADAS PARA RESPALDAR OBLIGACIONES NO FISCALES DEL GOBIERNO	0.00	0.00	0.00	0.00 (d)
7.3.6	FIANZAS OTORGADAS DEL GOBIERNO PARA RESPALDAR OBLIGACIONES NO FISCALES	0.00	0.00	0.00	0.00 (a)
7.4	JUICIOS	0.00	0.00	0.00	0.00 (d)
7.4.1	DEMANDAS JUDICIALES EN PROCESO DE RESOLUCIÓN	0.00	0.00	0.00	0.00 (d)
7.4.2	RESOLUCIÓN DE DEMANDAS EN PROCESO JUDICIAL	0.00	0.00	0.00	0.00 (a)
7.5	INVERSIÓN MEDIANTE PROYECTOS PARA PRESTACIÓN DE SERVICIOS (PPS) Y SIMILARES	0.00	0.00	0.00	0.00 (d)
7.5.1	CONTRATOS PARA INVERSIÓN MEDIANTE PROYECTOS PARA PRESTACIÓN DE SERVICIOS (PPS) Y SIMILARES	0.00	0.00	0.00	0.00 (d)
7.5.2	INVERSIÓN PÚBLICA CONTRATADA MEDIANTE PROYECTOS PARA PRESTACIÓN DE SERVICIOS (PPS) Y SIMILARES	0.00	0.00	0.00	0.00 (a)
7.6	BIENES EN CONCESIONADOS O EN COMODATO	0.00	0.00	0.00	0.00 (d)
7.6.1	BIENES BAJO CONTRATO EN CONCESIÓN	0.00	0.00	0.00	0.00 (d)
7.6.2	CONTRATO DE CONCESIÓN POR BIENES	0.00	0.00	0.00	0.00 (a)

MUNICIPIO DE TLATLAUQUITEPEC PUEBLA

NOTAS DE MEMORIA
Al 30 de Abril de 2020
(Cifras en pesos)

7.6.3	BIENES BAJO CONTRATO EN COMODATO	0.00	0.00	0.00	0.00 (d)
7.6.4	CONTRATO DE COMODATO POR BIENES	0.00	0.00	0.00	0.00 (a)
7.7	OTRAS CUENTAS DE ORDEN	0.00	214,379,575.15	214,379,575.15	0.00 (d)
7.7.1	OTRAS CUENTAS DE ORDEN	0.00	214,379,575.15	214,379,575.15	0.00 (d)
7.X	BIENES ARQUEOLÓGICOS, ARTÍSTICOS E HISTÓRICOS	0.00	0.00	0.00	0.00 (d)
7.X.1	BIENES ARQUEOLÓGICOS EN CUSTODIA	0.00	0.00	0.00	0.00 (d)
7.X.2	CUSTODIA DE BIENES ARQUEOLÓGICOS	0.00	0.00	0.00	0.00 (a)
7.X.3	BIENES ARTÍSTICOS EN CUSTODIA	0.00	0.00	0.00	0.00 (d)
7.X.4	CUSTODIA DE BIENES ARTÍSTICOS	0.00	0.00	0.00	0.00 (a)
7.X.5	BIENES HISTÓRICOS EN CUSTODIA	0.00	0.00	0.00	0.00 (d)
7.X.6	CUSTODIA DE BIENES HISTÓRICOS	0.00	0.00	0.00	0.00 (a)


MEM-02 CUENTAS DE ORDEN PRESUPUESTARIAS:


Cuenta	Nombre de la Cuenta	Saldo Inicial	Cargo	Abono	Saldo Final
8	CUENTAS DE ORDEN PRESUPUESTARIAS	0.00	790,740,271.81	790,740,271.81	0.00 (a)
8.1	LEY DE INGRESOS	0.00	340,907,472.41	340,907,472.41	0.00 (a)
8.1.1	LEY DE INGRESOS ESTIMADA	0.00	223,696,710.24	0.00	223,696,710.24 (d)
8.1.2	LEY DE INGRESOS POR EJECUTAR	0.00	57,517,027.79	227,068,953.61	169,551,925.82 (a)
8.1.3	MODIFICACIONES A LA LEY DE INGRESOS ESTIMADA	0.00	3,372,243.37	0.00	3,372,243.37 (d)
8.1.4	LEY DE INGRESOS DEVENGADA	0.00	56,321,491.01	57,517,027.79	1,195,536.78 (a)
8.1.5	LEY DE INGRESOS RECAUDADA	0.00	0.00	56,321,491.01	56,321,491.01 (a)
8.2	PRESUPUESTO DE EGRESOS	0.00	449,832,799.40	449,832,799.40	0.00 (d)
8.2.1	PRESUPUESTO DE EGRESOS APROBADO	0.00	0.00	223,696,710.24	223,696,710.24 (a)
8.2.2	PRESUPUESTO DE EGRESOS POR EJERCER	0.00	247,211,898.52	102,227,578.99	144,984,319.53 (d)
8.2.3	MODIFICACIONES AL PRESUPUESTO DE EGRESOS APROBADO	0.00	20,140,768.45	23,515,188.28	3,374,419.83 (a)
8.2.4	PRESUPUESTO DE EGRESOS COMPROMETIDO	0.00	82,086,810.54	35,076,315.11	47,010,495.43 (d)
8.2.5	PRESUPUESTO DE EGRESOS DEVENGADO	0.00	35,076,315.11	32,796,626.80	2,279,688.31 (d)
8.2.6	PRESUPUESTO DE EGRESOS EJERCIDO	0.00	32,796,626.80	32,520,379.98	276,246.82 (d)
8.2.7	PRESUPUESTO DE EGRESOS PAGADO	0.00	32,520,379.98		32,520,379.98 (d)

Bajo protesta de decir verdad declaramos que los Estados Financieros y sus notas son razonablemente correctos y son responsabilidad del emisor.

H. Ayuntamiento de Tlatlauquitepec, Pue. 2018-2021

 LIC. PORFIRIO LOEZA AGUILAR
 PRESIDENTE MUNICIPAL CONSTITUCIONAL.

H. Ayuntamiento de Tlatlauquitepec, Pue. 2018-2021

 C.P. EDITH NOLASCO LUCIO
 TESORERA MUNICIPAL.

H. Ayuntamiento de Tlatlauquitepec, Pue. 2018-2021

 ARQ. GUSTAVO ADOLFO BENAVIDEZ SANCHEZ
 SECRETARIO GENERAL DEL H. AYUNTAMIENTO