

MUNICIPIO DE TLATLAUQUITEPEC PUEBLA

ESTADO DE ACTIVIDADES
Del 1 de Enero al 31 de Octubre de 2020 y 2019
(Cifras en pesos)


| | 2020 | 2019 |
|--|----------------|----------------|
| INGRESOS Y OTROS BENEFICIOS | | |
| INGRESOS DE GESTIÓN | 11,533,757.80 | 12,160,768.57 |
| IMPUESTOS | 5,052,213.98 | 6,343,583.34 |
| CUOTAS Y APORTACIONES DE SEGURIDAD SOCIAL | 0.00 | 0.00 |
| CONTRIBUCIONES DE MEJORAS | 450.00 | 408.00 |
| DERECHOS | 6,365,200.86 | 4,859,546.20 |
| PRODUCTOS DE TIPO CORRIENTE | 174.96 | 637,879.45 |
| APROVECHAMIENTOS DE TIPO CORRIENTE | 115,718.00 | 319,351.58 |
| INGRESOS POR VENTA DE BIENES Y SERVICIOS | 0.00 | 0.00 |
| INGRESOS NO COMP. EN LAS FRACC. DE LA LEY DE ING. CAUS. EN EJER. FISC. ANT. PEND. DE LIQ. O PAGO | 0.00 | 0.00 |
| PARTICIPACIONES, APORTACIONES, TRANSFERENCIAS, ASIGNACIONES, SUBSIDIOS Y OTRAS AYUDAS | 144,086,935.32 | 204,608,165.14 |
| PARTICIPACIONES Y APORTACIONES | 144,086,935.32 | 204,608,165.14 |
| TRANSFERENCIAS, ASIGNACIONES, SUBSIDIOS Y OTRAS AYUDAS | 0.00 | 0.00 |
| OTROS INGRESOS Y BENEFICIOS | 22,294.28 | 722,638.91 |
| INGRESOS FINANCIEROS | 22,294.28 | 722,638.91 |
| INCREMENTO POR VARIACIÓN DE INVENTARIOS | 0.00 | 0.00 |
| DISMINUCIÓN DEL EXCESO DE ESTIMACIONES POR PÉRDIDA O DETERIORO U OBSOLESCENCIA | 0.00 | 0.00 |
| DISMINUCIÓN DEL EXCESO DE PROVISIONES | 0.00 | 0.00 |
| OTROS INGRESOS Y BENEFICIOS VARIOS | 0.00 | 0.00 |
| TOTAL DE INGRESOS Y OTROS BENEFICIOS | 155,642,987.40 | 217,491,572.62 |
| GASTOS Y OTRAS PÉRDIDAS | | |
| GASTOS DE FUNCIONAMIENTO | 64,645,745.58 | 84,126,865.08 |
| SERVICIOS PERSONALES | 29,395,886.12 | 34,261,249.40 |
| MATERIALES Y SUMINISTROS | 14,492,657.05 | 15,052,331.57 |
| SERVICIOS GENERALES | 20,757,202.41 | 34,813,284.11 |
| TRANSFERENCIAS, ASIGNACIONES, SUBSIDIOS Y OTRAS AYUDAS | 14,844,213.32 | 22,462,115.68 |
| TRANSFERENCIAS INTERNAS Y ASIGNACIONES AL SECTOR PÚBLICO | 0.00 | 27,000.00 |
| TRANSFERENCIAS AL RESTO DEL SECTOR PÚBLICO | 0.00 | 570,000.00 |
| SUBSIDIOS Y SUBVENCIONES | 0.00 | 0.00 |
| AYUDAS SOCIALES | 14,844,213.32 | 21,865,115.68 |
| PENSIONES Y JUBILACIONES | 0.00 | 0.00 |
| TRANSFERENCIAS A FIDEICOMISOS, MANDATOS Y CONTRATOS ANÁLOGOS | 0.00 | 0.00 |
| TRANSFERENCIAS A LA SEGURIDAD SOCIAL | 0.00 | 0.00 |
| DONATIVOS | 0.00 | 0.00 |
| TRANSFERENCIAS AL EXTERIOR | 0.00 | 0.00 |
| PARTICIPACIONES Y APORTACIONES | 1,895,016.60 | 12,625,239.31 |
| PARTICIPACIONES | 0.00 | 0.00 |
| APORTACIONES | 0.00 | 0.00 |
| CONVENIOS | 1,895,016.60 | 12,625,239.31 |

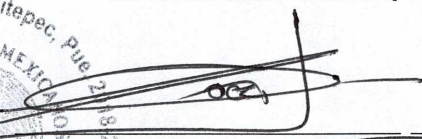
MUNICIPIO DE TLATLAUQUITEPEC PUEBLA


ESTADO DE ACTIVIDADES
Del 1 de Enero al 31 de Octubre de 2020 y 2019
(Cifras en pesos)

| | 2020 | 2019 |
|---|---------------|----------------|
| INTERESES, COMISIONES Y OTROS GASTOS DE LA DEUDA PÚBLICA | 0.00 | 0.00 |
| INTERESES DE LA DEUDA PÚBLICA | 0.00 | 0.00 |
| COMISIONES DE LA DEUDA PÚBLICA | 0.00 | 0.00 |
| GASTOS DE LA DEUDA PÚBLICA | 0.00 | 0.00 |
| COSTO POR COBERTURAS | 0.00 | 0.00 |
| APOYOS FINANCIEROS | 0.00 | 0.00 |
| | | |
| OTROS GASTOS Y PÉRDIDAS EXTRAORDINARIAS | 0.00 | 1,633,545.95 |
| ESTIMACIONES, DEPRECIACIONES, DETERIOROS, OBSOLESCENCIAS Y AMORTIZACIONES | 0.00 | 1,633,545.95 |
| PROVISIONES | 0.00 | 0.00 |
| DISMINUCIONES DE INVENTARIOS | 0.00 | 0.00 |
| AUMENTO POR INSUFICIENCIA DE ESTIMACIONES POR PÉRDIDA O DETERIORO U OBSOLESCENCIA | 0.00 | 0.00 |
| AUMENTO POR INSUFICIENCIA DE PROVISIONES | 0.00 | 0.00 |
| OTROS GASTOS | 0.00 | 0.00 |
| | | |
| INVERSIÓN PÚBLICA | 0.00 | 88,603,948.49 |
| INVERSIÓN PÚBLICA NO CAPITALIZABLE | 0.00 | 88,603,948.49 |
| | | |
| TOTAL DE GASTOS Y OTRAS PÉRDIDAS | 81,384,975.50 | 209,451,714.51 |
| | | |
| RESULTADOS DEL EJERCICIO (AHORRO/DESAHORRO) | 74,258,011.90 | 8,039,858.11 |


Bajo protesta de decir verdad declaramos que los Estados Financieros y sus notas, son razonablemente correctos y son responsabilidad del emisor.




LIC. PORFIRIO LOEZA AGUILAR
PRESIDENTE MUNICIPAL CONSTITUCIONAL.


C.P. EDITH NOLASCO LUCIO
TESORERA MUNICIPAL.




ARQ. GUSTAVO ADOLFO BENAVIDEZ SANCHEZ
SECRETARÍA GENERAL DEL H. AYUNTAMIENTO



MUNICIPIO DE TLATLAUQUITEPEC PUEBLA

ESTADO DE SITUACIÓN FINANCIERA
Al 31 de Octubre de 2020 y 2019
(Cifras en pesos)


| | 2020 | 2019 | | 2020 | 2019 |
|---|-----------------------|----------------------|--|----------------------|----------------------|
| ACTIVO | ----- | | PASIVO | ----- | |
| ACTIVO CIRCULANTE | | | PASIVO CIRCULANTE | | |
| EFFECTIVO Y EQUIVALENTES | 35,306,049.25 | 4,179,086.20 | CUENTAS POR PAGAR A CORTO PLAZO | 14,093,447.78 | 14,696,441.04 |
| DERECHOS A RECIBIR EFECTIVO O EQUIVALENTES | 1,205,127.43 | 517,275.56 | DOCUMENTOS POR PAGAR A CORTO PLAZO | 0.00 | 0.00 |
| DERECHOS A RECIBIR BIENES O SERVICIOS | 5,940,818.93 | 3,104,551.89 | PORCIÓN A CORTO PLAZO DE LA DEUDA PÚBLICA A LARGO PLAZO | 0.00 | 0.00 |
| INVENTARIOS | 0.00 | 0.00 | TÍTULOS Y VALORES A CORTO PLAZO | 0.00 | 0.00 |
| ALMACENES | 0.00 | 0.00 | PASIVOS DIFERIDOS A CORTO PLAZO | 0.00 | 0.00 |
| ESTIMACIÓN POR PÉRDIDAS O DETERIORO DE ACTIVOS CIRCULANTES | 0.00 | 0.00 | FONDOS Y BIENES DE TERCEROS EN GARANTÍA Y/O ADMINISTRACIÓN A CORTO PLAZO | 0.00 | 0.00 |
| OTROS ACTIVOS CIRCULANTES | 0.00 | 0.00 | PROVISIONES A CORTO PLAZO | 0.00 | 0.00 |
| TOTAL DE ACTIVOS CIRCULANTES | 42,451,995.61 | 7,800,913.65 | OTROS PASIVOS A CORTO PLAZO | 0.00 | 0.00 |
| ACTIVO NO CIRCULANTE | | | TOTAL DE PASIVOS CIRCULANTES | 14,093,447.78 | 14,696,441.04 |
| INVERSIONES FINANCIERAS A LARGO PLAZO | 0.00 | 0.00 | PASIVO NO CIRCULANTE | | |
| DERECHOS A RECIBIR EFECTIVO O EQUIVALENTES A LARGO PLAZO | 0.00 | 0.00 | CUENTAS POR PAGAR A LARGO PLAZO | 0.00 | 0.00 |
| BIENES INMUEBLES, INFRAESTRUCTURA Y CONSTRUCCIONES EN PROCESO | 103,933,691.74 | 65,250,629.13 | DOCUMENTOS POR PAGAR A LARGO PLAZO | 0.00 | 0.00 |
| BIENES MUEBLES | 16,506,336.47 | 15,486,647.47 | DEUDA PÚBLICA A LARGO PLAZO | 0.00 | 0.00 |
| ACTIVOS INTANGIBLES | 334,080.00 | 334,080.00 | PASIVOS DIFERIDOS A LARGO PLAZO | 0.00 | 0.00 |
| DEPRECIACIÓN, DETERIORO Y AMORTIZACIÓN ACUMULADA DE BIENES | -11,858,700.04 | -11,858,700.04 | FONDOS Y BIENES DE TERCEROS EN GARANTÍA Y/O ADMINISTRACIÓN A LARGO PLAZO | 0.00 | 0.00 |
| ACTIVOS DIFERIDOS | 0.00 | 0.00 | PROVISIONES A LARGO PLAZO | 0.00 | 0.00 |
| ESTIMACIÓN POR PÉRDIDA O DETERIORO DE ACTIVOS NO CIRCULANTES | 0.00 | 0.00 | TOTAL DE PASIVOS NO CIRCULANTES | 0.00 | 0.00 |
| OTROS ACTIVOS NO CIRCULANTES | 0.00 | 0.00 | TOTAL DEL PASIVO..... | 14,093,447.78 | 14,696,441.04 |
| TOTAL DE ACTIVOS NO CIRCULANTES | 108,915,408.17 | 69,212,656.56 | HACIENDA PÚBLICA / PATRIMONIO | | |
| | | | HACIENDA PÚBLICA/PATRIMONIO CONTRIBUIDO | 55,405,081.37 | 55,405,081.37 |
| | | | APORTACIONES | 55,405,081.37 | 55,405,081.37 |
| | | | DONACIONES DE CAPITAL | 0.00 | 0.00 |
| | | | ACTUALIZACIÓN DE LA HACIENDA PÚBLICA/PATRIMONIO | 0.00 | 0.00 |

MUNICIPIO DE TLATLAUQUITEPEC PUEBLA

ESTADO DE SITUACIÓN FINANCIERA
Al 31 de Octubre de 2020 y 2019
(Cifras en pesos)

| 2020 | 2019 | 2020 | 2019 |
|-----------------------|---------------------------------|---|---------------------------------|
| | | 81,868,874.63 | 6,912,047.80 |
| | | 74,258,011.90 | 8,039,858.11 |
| | | 7,610,862.73 | -1,127,810.31 |
| | | 0.00 | 0.00 |
| | | 0.00 | 0.00 |
| | | 0.00 | 0.00 |
| | | 0.00 | 0.00 |
| | | 0.00 | 0.00 |
| | | 0.00 | 0.00 |
| | | 0.00 | 0.00 |
| | | 137,273,956.00 | 62,317,129.17 |
| TOTAL DEL ACTIVO..... | 151,367,403.78 77,013,570.21 | TOTAL DEL PASIVO Y HACIENDA PÚBLICA/PATRIMONIO... | 151,367,403.78 77,013,570.21 |

Bajo protesta de decir verdad declaramos que los Estados Financieros y sus notas, son razonablemente correctos y son responsabilidad del emisor.



[Signature]
LIC. PORFIRIO LOEZA AGUILAR
PRESIDENTE MUNICIPAL CONSTITUCIONAL.

[Signature]
C.P. EDITH NOLASCO LUCIO
TESORERA MUNICIPAL.



[Signature]
ARO. GUSTAVO ADOLFO BENAVIDEZ SANCHEZ
SECRETARIO GENERAL DEL H. AYUNTAMIENTO



MUNICIPIO DE TLATLAUQUITEPEC PUEBLA

ESTADO DE VARIACIÓN EN LA HACIENDA PÚBLICA
Del 1 de Enero al 31 de Octubre de 2020
(Cifras en pesos)

| Concepto | Hacienda Pública/ Patrimonio Contribuido | Hacienda Pública/ Patrimonio Generado de Ejercicios Ant. | Hacienda Pública/ Patrimonio Generado del Ejercicio | Exceso o Insuficiencia en la Actualización de la Hacienda Pública / Patrimonio / | TOTAL |
|--|--|--|---|--|---------------|
| Hacienda Pública / Patrimonio Contribuido Neto 2019 | 55,405,081.37 | | | | 55,405,081.37 |
| Aportaciones | 55,405,081.37 | | | | 55,405,081.37 |
| Donaciones de Capital | 0.00 | | | | 0.00 |
| Actualización de la Hacienda Pública/Patrimonio | 0.00 | | | | 0.00 |
| Hacienda Pública / Patrimonio Generado Neto 2019 | | -1,127,810.31 | 8,039,858.11 | | 6,912,047.80 |
| Resultados del Ejercicio (Ahorro/Desahorro) | | | 8,039,858.11 | | 8,039,858.11 |
| Resultados de Ejercicios Anteriores | | -1,127,810.31 | | | -1,127,810.31 |
| Revalúos | | 0.00 | | | 0.00 |
| Reservas | | 0.00 | | | 0.00 |
| Rectificaciones de Resultados de Ejercicios Anteriores | | 0.00 | | | 0.00 |
| Exceso o Insuficiencia en la Actualización de la Hacienda Pública/Patrimonio Neto 2019 | | | | 0.00 | 0.00 |
| Resultado por Posición Monetaria | | | | 0.00 | 0.00 |
| Resultado por Tenencia de Activos no Monetarios | | | | 0.00 | 0.00 |
| Hacienda Pública / Patrimonio Neto Final 2019 | 55,405,081.37 | -1,127,810.31 | 8,039,858.11 | 0.00 | 62,317,129.17 |
| Cambios en la Hacienda Pública / Patrimonio Contribuido Neto 2020 | 0.00 | | | | 0.00 |
| Aportaciones | 0.00 | | | | 0.00 |
| Donaciones de Capital | 0.00 | | | | 0.00 |
| Actualización de la Hacienda Pública/Patrimonio | 0.00 | | | | 0.00 |


MUNICIPIO DE TLATLAUQUITEPEC PUEBLA


ESTADO DE VARIACIÓN EN LA HACIENDA PÚBLICA
Del 1 de Enero al 31 de Octubre de 2020
(Cifras en pesos)

| | | | |
|--|---------------|---------------|----------------|
| Variaciones de la Hacienda Pública / Patrimonio Generado Neto 2020 | 8,039,858.11 | 66,916,968.72 | 74,956,826.83 |
| Resultados del Ejercicio (Ahorro/Desahorro) | | 74,258,011.90 | 74,258,011.90 |
| Resultados de Ejercicios Anteriores | 8,039,858.11 | -7,341,043.18 | 698,814.93 |
| Revalúos | | 0.00 | 0.00 |
| Reservas | | 0.00 | 0.00 |
| Rectificaciones de Resultados de Ejercicios Anteriores | | 0.00 | 0.00 |
| Cambios en el Exceso o Insuficiencia en la Actualización de la Hacienda Pública/Patrimonio Neto 2020 | | | 0.00 |
| Resultado por Posición Monetaria | | | 0.00 |
| Resultado por Tenencia de Activos no Monetarios | | | 0.00 |
| Hacienda Pública / Patrimonio Neto Final 2020 | 55,405,081.37 | 6,912,047.80 | 74,956,826.83 |
| | | | 0.00 |
| | | | 137,273,956.00 |


Bajo protesta de decir verdad declaramos que los Estados Financieros y sus notas, son razonablemente correctos y son responsabilidad del emisor.




LIC. PORFIRIO LOEZA AGULLAR
PRESIDENTE MUNICIPAL CONSTITUCIONAL.


C.P. EDITH NOLASCO LUCIO
TESORERA MUNICIPAL.




ARQ. GUSTAVO ADOLFO BENAVIDEZ SANCHEZ
SECRETARIO GENERAL DEL H. AYUNTAMIENTO

MUNICIPIO DE TLATLAUQUITEPEC PUEBLA

ESTADO DE CAMBIOS EN LA SITUACIÓN FINANCIERA
Al 31 de Octubre de 2020 y 2019
(Cifras en pesos)


| | Origen | Aplicación | | Origen | Aplicación |
|---|--------|---------------|--|---------------|------------|
| ACTIVO | - | 74,353,833.57 | PASIVO | - | 602,993.26 |
| ACTIVO CIRCULANTE | - | 34,651,081.96 | PASIVO CIRCULANTE | - | 602,993.26 |
| EFFECTIVO Y EQUIVALENTES | - | 31,126,963.05 | CUENTAS POR PAGAR A CORTO PLAZO | - | 602,993.26 |
| DERECHOS A RECIBIR EFECTIVO O EQUIVALENTES | - | 687,851.87 | DOCUMENTOS POR PAGAR A CORTO PLAZO | - | - |
| DERECHOS A RECIBIR BIENES O SERVICIOS | - | 2,836,267.04 | PORCIÓN A CORTO PLAZO DE LA DEUDA PÚBLICA A LARGO PLAZO | - | - |
| INVENTARIOS | - | - | TÍTULOS Y VALORES A CORTO PLAZO | - | - |
| ALMACENES | - | - | PASIVOS DIFERIDOS A CORTO PLAZO | - | - |
| ESTIMACIÓN POR PÉRDIDAS O DETERIORO DE | - | - | FONDOS Y BIENES DE TERCEROS EN GARANTÍA Y/O ADMINISTRACIÓN A CORTO PLAZO | - | - |
| ACTIVOS CIRCULANTES | - | - | PROVISIONES A CORTO PLAZO | - | - |
| OTROS ACTIVOS CIRCULANTES | - | - | OTROS PASIVOS A CORTO PLAZO | - | - |
| ACTIVO NO CIRCULANTE | - | 39,702,751.61 | PASIVO NO CIRCULANTE | - | - |
| INVERSIONES FINANCIERAS A LARGO PLAZO | - | - | CUENTAS POR PAGAR A LARGO PLAZO | - | - |
| DERECHOS A RECIBIR EFECTIVO O EQUIVALENTES A LARGO PLAZO | - | - | DOCUMENTOS POR PAGAR A LARGO PLAZO | - | - |
| BIENES INMUEBLES, INFRAESTRUCTURA Y CONSTRUCCIONES EN PROCESO | - | 38,683,062.61 | DEUDA PÚBLICA A LARGO PLAZO | - | - |
| BIENES MUEBLES | - | 1,019,689.00 | PASIVOS DIFERIDOS A LARGO PLAZO | - | - |
| ACTIVOS INTANGIBLES | - | - | FONDOS Y BIENES DE TERCEROS EN GARANTÍA Y/O ADMINISTRACIÓN A LARGO PLAZO | - | - |
| DEPRECIACIÓN, DETERIORO Y AMORTIZACIÓN ACUMULADA DE BIENES | - | - | PROVISIONES A LARGO PLAZO | - | - |
| ACTIVOS DIFERIDOS | - | - | HACIENDA PÚBLICA/PATRIMONIO | 74,956,826.83 | - |
| ESTIMACIÓN POR PÉRDIDA O DETERIORO DE | - | - | HACIENDA PÚBLICA/PATRIMONIO CONTRIBUIDO | - | - |
| ACTIVOS NO CIRCULANTES | - | - | APORTACIONES | - | - |
| OTROS ACTIVOS NO CIRCULANTES | - | - | DONACIONES DE CAPITAL | - | - |
| | | | ACTUALIZACIÓN DE LA HACIENDA PÚBLICA/PATRIMONIO | - | - |
| | | | HACIENDA PÚBLICA/PATRIMONIO GENERADO | 74,956,826.83 | - |
| | | | RESULTADOS DEL EJERCICIO (AHORRO / DESAHORRO) | 66,218,153.79 | - |
| | | | RESULTADOS DE EJERCICIOS ANTERIORES | 8,738,673.04 | - |
| | | | REVALÚOS | - | - |


MUNICIPIO DE TLATLAUQUITEPEC PUEBLA


ESTADO DE CAMBIOS EN LA SITUACIÓN FINANCIERA
Al 31 de Octubre de 2020 y 2019
(Cifras en pesos)


| Origen | Aplicación | Origen | Aplicación |
|--------|--|--------|------------|
| | RESERVAS | - | - |
| | RECTIFICACIONES DE RESULTADOS DE EJERCICIOS ANTERIORES | - | - |
| | EXCESO O INSUFICIENCIA EN LA ACTUALIZACIÓN DE LA HACIENDA PÚBLICA/PATRIMONIO | - | - |
| | RESULTADO POR POSICIÓN MONETARIA | - | - |
| | RESULTADO POR TENENCIA DE ACTIVOS NO MONETARIOS | - | - |


Bajo protesta de decir verdad declaramos que los Estados Financieros y sus notas, son razonablemente correctos y son responsabilidad del emisor.




LIC. PORFIRIO LOEZA AGUILAR
PRESIDENTE MUNICIPAL CONSTITUCIONAL.


C.P. EDITH NOLASCO LUCIO
TESORERA MUNICIPAL.




ARO. GUSTAVO ADOLFO BENAVIDEZ SANCHEZ
SECRETARIO GENERAL DEL H. AYUNTAMIENTO

ESTADO DE FLUJOS DE EFECTIVO
Del 1 de Enero al 31 de Octubre de 2020 y 2019
(Cifras en pesos)

| | 2020 | 2019 |
|---|----------------|----------------|
| FLUJOS DE EFECTIVO DE LAS ACTIVIDADES DE OPERACIÓN | | |
| ORIGEN | 155,642,987.40 | 217,491,572.62 |
| IMPUESTOS | 5,052,213.98 | 6,343,583.34 |
| CUOTAS Y APORTACIONES DE SEGURIDAD SOCIAL | 0.00 | 0.00 |
| CONTRIBUCIONES DE MEJORAS | 450.00 | 408.00 |
| DERECHOS | 6,365,200.86 | 4,859,546.20 |
| PRODUCTOS DE TIPO CORRIENTE | 174.96 | 637,879.45 |
| APROVECHAMIENTOS DE TIPO CORRIENTE | 115,718.00 | 319,351.58 |
| INGRESOS POR VENTA DE BIENES Y SERVICIOS | 0.00 | 0.00 |
| INGRESOS NO COMP. EN LAS FRACC. DE LA LEY DE ING. CAUS. EN EJER. FISC. ANT. | 0.00 | 0.00 |
| PEND. DE LIQ. O PAGO | | |
| PARTICIPACIONES Y APORTACIONES | 144,086,935.32 | 204,608,165.14 |
| TRANSFERENCIAS, ASIGNACIONES, SUBSIDIOS Y OTRAS AYUDAS | 0.00 | 0.00 |
| OTROS ORÍGENES DE OPERACIÓN | 22,294.28 | 722,638.91 |
| APLICACIÓN | 81,384,975.50 | 119,214,220.07 |
| SERVICIOS PERSONALES | 29,395,886.12 | 34,261,249.40 |
| MATERIALES Y SUMINISTROS | 14,492,657.05 | 15,052,331.57 |
| SERVICIOS GENERALES | 20,757,202.41 | 34,813,284.11 |
| TRANSFERENCIAS INTERNAS Y ASIGNACIONES AL SECTOR PÚBLICO | 0.00 | 27,000.00 |
| TRANSFERENCIAS AL RESTO DEL SECTOR PÚBLICO | 0.00 | 570,000.00 |
| SUBSIDIOS Y SUBVENCIONES | 0.00 | 0.00 |
| AYUDAS SOCIALES | 14,844,213.32 | 21,865,115.68 |
| PENSIONES Y JUBILACIONES | 0.00 | 0.00 |
| TRANSFERENCIAS A FIDEICOMISOS, MANDATOS Y CONTRATOS ANÁLOGOS | 0.00 | 0.00 |
| TRANSFERENCIAS A LA SEGURIDAD SOCIAL | 0.00 | 0.00 |
| DONATIVOS | 0.00 | 0.00 |
| TRANSFERENCIAS AL EXTERIOR | 0.00 | 0.00 |
| PARTICIPACIONES | 0.00 | 0.00 |
| APORTACIONES | 0.00 | 0.00 |
| CONVENIOS | 1,895,016.60 | 12,625,239.31 |
| OTRAS APLICACIONES DE OPERACIÓN | 0.00 | 0.00 |
| FLUJOS NETOS DE EFECTIVO POR ACTIVIDADES DE OPERACIÓN | 74,258,011.90 | 98,277,352.55 |

ESTADO DE FLUJOS DE EFECTIVO
Del 1 de Enero al 31 de Octubre de 2020 y 2019
(Cifras en pesos)

| | 2020 | 2019 |
|--|----------------|-----------------|
| | ----- | ----- |
| FLUJOS DE EFECTIVO DE LAS ACTIVIDADES DE INVERSIÓN | | |
| ORIGEN | 0.00 | 0.00 |
| BIENES INMUEBLES, INFRAESTRUCTURA Y CONSTRUCCIONES EN PROCESO | 0.00 | 0.00 |
| BIENES MUEBLES | 0.00 | 0.00 |
| OTROS ORÍGENES DE INVERSIÓN | 0.00 | 0.00 |
| APLICACIÓN | 39,691,951.61 | 101,595,544.48 |
| BIENES INMUEBLES, INFRAESTRUCTURA Y CONSTRUCCIONES EN PROCESO | 38,683,062.61 | 96,569,647.24 |
| BIENES MUEBLES | 1,008,889.00 | 4,886,697.24 |
| OTRAS APLICACIONES DE INVERSIÓN | 0.00 | 139,200.00 |
| FLUJOS NETOS DE EFECTIVO POR ACTIVIDADES DE INVERSIÓN | -39,691,951.61 | -101,595,544.48 |
| FLUJOS DE EFECTIVO DE LAS ACTIVIDADES DE FINANCIAMIENTO | | |
| ORIGEN | 0.00 | 5,189,466.17 |
| ENDEUDAMIENTO NETO | 0.00 | 0.00 |
| INTERNO | 0.00 | 0.00 |
| EXTERNO | 0.00 | 0.00 |
| OTROS ORÍGENES DE FINANCIAMIENTO | 0.00 | 5,189,466.17 |
| APLICACIÓN | 3,425,466.60 | 0.00 |
| SERVICIOS DE LA DEUDA | 0.00 | 0.00 |
| INTERNO | 0.00 | 0.00 |
| EXTERNO | 0.00 | 0.00 |
| OTRAS APLICACIONES DE FINANCIAMIENTO | 3,425,466.60 | 0.00 |
| FLUJOS NETOS DE EFECTIVO POR ACTIVIDADES DE FINANCIAMIENTO | -3,425,466.60 | 5,189,466.17 |


MUNICIPIO DE TLATLAUQUITEPEC PUEBLA


ESTADO DE FLUJOS DE EFECTIVO
 Del 1 de Enero al 31 de Octubre de 2020 y 2019
 (Cifras en pesos)

| | 2020 | 2019 |
|---|---------------|--------------|
| Incremento/Disminución Neta en el Efectivo y Equivalentes al Efectivo | 31,140,593.69 | 1,871,274.24 |
| Efectivo y Equivalentes al Efectivo al Inicio del Ejercicio | 4,165,455.56 | 2,307,811.96 |
| Efectivo y Equivalentes al Efectivo al Final del Ejercicio | 35,306,049.25 | 4,179,086.20 |


Bajo protesta de decir verdad declaramos que los Estados Financieros y sus notas, son razonablemente correctos y son responsabilidad del emisor.




 LIC. PORFIRIO LOEZA AGUILAR
 PRESIDENTE MUNICIPAL CONSTITUCIONAL.


 C.P. EDITH NOLASCO LUCIO
 TESORERA MUNICIPAL.




 ARO. GUSTAVO ADOLFO BENAVIDEZ SANCHEZ
 SECRETARIO GENERAL DEL H. AYUNTAMIENTO



MUNICIPIO DE TLATLAUQUITEPEC PUEBLA

INFORME SOBRE PASIVOS CONTINGENTES
Al 31 de Octubre de 2020
(Cifras en pesos)


DEMANDAS:

JUICIOS:


AVALES:



GARANTÍAS:

Bajo protesta de decir verdad declaramos que los Estados Financieros y sus notas,
son razonablemente correctos y son responsabilidad del emisor.


LIC. PORFIRIO LOEZA AGUILAR
PRESIDENTE MUNICIPAL CONSTITUCIONAL.


C.P. EDITH NOLASCO LUCIO
TESORERA MUNICIPAL.


AFO. GUSTAVO ADOLFO BENAVIDEZ SANCHEZ
SECRETARIO GENERAL DEL H. AYUNTAMIENTO



MUNICIPIO DE TLATLAUQUITEPEC PUEBLA

ESTADO ANALÍTICO DEL ACTIVO
Del 1 de Enero al 31 de Octubre de 2020
(Cifras en pesos)


| Concepto | Saldo Inicial 1 | Cargos del periodo 2 | Abonos del periodo 3 | Saldo final 4=(1+2-3) | Variación del periodo 5=(4-1) |
|---|--------------------|-------------------------|-------------------------|--------------------------|----------------------------------|
| ACTIVO | 77,828,735.86 | 454,069,271.34 | 380,530,603.42 | 151,367,403.78 | 73,538,667.92 |
| ACTIVO CIRCULANTE | 8,605,279.30 | 414,377,319.73 | 380,530,603.42 | 42,451,995.61 | 33,846,716.31 |
| EFFECTIVO Y EQUIVALENTES | 4,165,455.56 | 223,061,115.41 | 191,920,521.72 | 35,306,049.25 | 31,140,593.69 |
| DERECHOS A RECIBIR EFECTIVO O EQUIVALENTES | 1,335,271.85 | 180,760,285.84 | 180,890,430.26 | 1,205,127.43 | -130,144.42 |
| DERECHOS A RECIBIR BIENES O SERVICIOS | 3,104,551.89 | 10,555,918.48 | 7,719,651.44 | 5,940,818.93 | 2,836,267.04 |
| INVENTARIOS | 0.00 | 0.00 | 0.00 | 0.00 | 0.00 |
| ALMACENES | 0.00 | 0.00 | 0.00 | 0.00 | 0.00 |
| ESTIMACIÓN POR PÉRDIDAS O DETERIORO DE ACTIVOS CIRCULANTES | 0.00 | 0.00 | 0.00 | 0.00 | 0.00 |
| OTROS ACTIVOS CIRCULANTES | 0.00 | 0.00 | 0.00 | 0.00 | 0.00 |
| ACTIVO NO CIRCULANTE | 69,223,456.56 | 39,691,951.61 | 0.00 | 108,915,408.17 | 39,691,951.61 |
| INVERSIONES FINANCIERAS A LARGO PLAZO | 0.00 | 0.00 | 0.00 | 0.00 | 0.00 |
| DERECHOS A RECIBIR EFECTIVO O EQUIVALENTES A LARGO PLAZO | 0.00 | 0.00 | 0.00 | 0.00 | 0.00 |
| BIENES INMUEBLES, INFRAESTRUCTURA Y CONSTRUCCIONES EN PROCESO | 65,250,629.13 | 38,683,062.61 | 0.00 | 103,933,691.74 | 38,683,062.61 |
| BIENES MUEBLES | 15,497,447.47 | 1,008,889.00 | 0.00 | 16,506,336.47 | 1,008,889.00 |
| ACTIVOS INTANGIBLES | 334,080.00 | 0.00 | 0.00 | 334,080.00 | 0.00 |
| DEPRECIACIÓN, DETERIORO Y AMORTIZACIÓN ACUMULADA DE BIENES | -11,858,700.04 | 0.00 | 0.00 | -11,858,700.04 | 0.00 |
| ACTIVOS DIFERIDOS | 0.00 | 0.00 | 0.00 | 0.00 | 0.00 |
| ESTIMACIÓN POR PÉRDIDA O DETERIORO DE ACTIVOS NO CIRCULANTES | 0.00 | 0.00 | 0.00 | 0.00 | 0.00 |
| OTROS ACTIVOS NO CIRCULANTES | 0.00 | 0.00 | 0.00 | 0.00 | 0.00 |


Bajo protesta de decir verdad declaramos que los Estados Financieros y sus notas, son razonablemente correctos y son responsabilidad del emisor.

MUNICIPIO DE TLATLAUQUITEPEC PUEBLA


ESTADO ANALÍTICO DEL ACTIVO
Del 1 de Enero al 31 de Octubre de 2020
(Cifras en pesos)




LIC. PORFIRIO LOEZA AGUILAR
PRESIDENTE MUNICIPAL CONSTITUCIONAL.


C.P. EDITH NOLASCO LUCIO
TESORERA MUNICIPAL.




ARO. GUSTAVO ADOLFO BENAVIDEZ SANCHEZ
SECRETARIO GENERAL DEL H. AYUNTAMIENTO



MUNICIPIO DE TLATLAUQUITEPEC PUEBLA

ESTADO ANALÍTICO DE LA DEUDA Y OTROS PASIVOS

Del 1 de Enero al 31 de Octubre de 2020

(Cifras en pesos)

| DENOMINACIÓN DE LAS DEUDAS | Moneda de Contratación | Institución o País Acreedor | Saldo Inicial del Periodo | Saldo Final del Periodo |
|--|------------------------|-----------------------------|---------------------------|-------------------------|
| DEUDA PÚBLICA | | | | |
| CORTO PLAZO | | | | |
| DEUDA INTERNA | | | | |
| Instituciones de Crédito | | | 0.00 | 0.00 |
| Títulos y Valores | | | 0.00 | 0.00 |
| Arrendamientos financieros | | | 0.00 | 0.00 |
| DEUDA EXTERNA | | | | |
| Organismos Financieros Internacionales | | | 0.00 | 0.00 |
| Deuda Bilateral | | | 0.00 | 0.00 |
| Títulos y Valores | | | 0.00 | 0.00 |
| Arrendamientos Financieros | | | 0.00 | 0.00 |
| SUBTOTAL CORTO PLAZO | | | 0.00 | 0.00 |
| LARGO PLAZO | | | | |
| DEUDA INTERNA | | | | |
| Instituciones de Crédito | | | 0.00 | 0.00 |
| Títulos y Valores | | | 0.00 | 0.00 |
| Arrendamientos financieros | | | 0.00 | 0.00 |
| DEUDA EXTERNA | | | | |
| Organismos Financieros Internacionales | | | 0.00 | 0.00 |
| Deuda Bilateral | | | 0.00 | 0.00 |
| Títulos y Valores | | | 0.00 | 0.00 |
| Arrendamientos Financieros | | | 0.00 | 0.00 |
| SUBTOTAL LARGO PLAZO | | | 0.00 | 0.00 |
| OTROS PASIVOS | | | 14,696,441.04 | 14,093,447.78 |
| TOTAL DEUDA Y OTROS PASIVOS | | | 14,696,441.04 | 14,093,447.78 |

Bajo protesta de decir verdad declaramos que los Estados Financieros y sus notas, son razonablemente correctos y son responsabilidad del emisor.



LIC. PORFIRIO LOEZA AGUILAR
PRESIDENTE MUNICIPAL CONSTITUCIONAL.

C.P. EDITH NOLASCO LUCIO
TESORERA MUNICIPAL.



ARQ. GUSTAVO ADOLFO BENAVIDEZ SANCHEZ
SECRETARIO GENERAL DEL H. AYUNTAMIENTO



MUNICIPIO DE TLATLAUQUITEPEC PUEBLA

ESTADO ANALÍTICO DE INGRESOS
Del 1 de Enero al 31 de Octubre de 2020
(Cifras en pesos)

| Rubro de Ingresos | Ingreso Estimado (1) | Ampliaciones y Reducciones (2) | Ingreso Modificado (3=1+2) | Ingreso Devengado (4) | Ingreso Recaudado (5) | Diferencia (6=5-1) |
|---|----------------------------|--------------------------------------|----------------------------------|-----------------------------|-----------------------------|-----------------------|
| IMPUESTOS | 6,896,025.00 | 0.00 | 6,896,025.00 | 5,052,213.98 | 5,052,213.98 | -1,843,811.02 |
| CUOTAS Y APORTACIONES DE SEGURIDAD SOCIAL | 0.00 | 0.00 | 0.00 | 0.00 | 0.00 | 0.00 |
| CONTRIBUCIONES DE MEJORAS | 0.00 | 0.00 | 0.00 | 450.00 | 450.00 | 450.00 |
| DERECHOS | 5,755,918.19 | 1,378,206.57 | 7,134,124.76 | 6,365,200.86 | 6,350,021.86 | 594,103.67 |
| PRODUCTOS | 488,787.35 | 0.00 | 488,787.35 | 174.96 | 15,351.03 | -473,436.32 |
| APROVECHAMIENTOS | 813,618.05 | 3,372,243.37 | 4,185,861.42 | 138,012.28 | 119,912.30 | -693,705.75 |
| INGRESOS POR VENTAS DE BIENES Y SERVICIOS | 0.00 | 0.00 | 0.00 | 0.00 | 0.00 | 0.00 |
| PARTICIPACIONES Y APORTACIONES | 209,742,361.65 | 159,613.69 | 209,901,975.34 | 144,086,935.32 | 143,068,225.73 | -66,674,135.92 |
| TRANSFERENCIAS, ASIGNACIONES, SUBSIDIOS Y OTRAS AYUDAS | 0.00 | 0.00 | 0.00 | 0.00 | 0.00 | 0.00 |
| INGRESOS DERIVADOS DE FINANCIAMIENTOS | 0.00 | 0.00 | 0.00 | 0.00 | 0.00 | 0.00 |
| TOTAL | 223,696,710.24 | 4,910,063.63 | 228,606,773.87 | 155,642,987.40 | 154,606,174.90 | |
| | | | | | Ingresos Excedentes | 0.00 |

MUNICIPIO DE TLATLAUQUITEPEC PUEBLA

ESTADO ANALÍTICO DE INGRESOS
Del 1 de Enero al 31 de Octubre de 2020
(Cifras en pesos)


| Estado Analítico de Ingresos por Fuente de Financiamiento | Ingreso Estimado (1) | Ampliaciones/ Reducciones (2) | Ingreso Modificado (3=1+2) | Ingreso Devengado (4) | Ingreso Recaudado (5) | Diferencia (6=5-1) |
|---|----------------------------|-------------------------------------|----------------------------------|-----------------------------|-----------------------------|-----------------------|
| INGRESOS DEL PODER EJECUTIVO FEDERAL O ESTATAL Y DE LOS MUNICIPIOS | 223,696,710.24 | 4,910,063.63 | 228,606,773.87 | 155,642,987.40 | 154,606,174.90 | -69,090,535.34 |
| IMPUESTOS | 6,896,025.00 | 0.00 | 6,896,025.00 | 5,052,213.98 | 5,052,213.98 | -1,843,811.02 |
| CUOTAS Y APORTACIONES DE SEGURIDAD SOCIAL | 0.00 | 0.00 | 0.00 | 0.00 | 0.00 | 0.00 |
| CONTRIBUCIONES DE MEJORAS | 0.00 | 0.00 | 0.00 | 450.00 | 450.00 | 450.00 |
| DERECHOS | 5,755,918.19 | 1,378,206.57 | 7,134,124.76 | 6,365,200.86 | 6,350,021.86 | 594,103.67 |
| PRODUCTOS | 488,787.35 | 0.00 | 488,787.35 | 174.96 | 15,351.03 | -473,436.32 |
| APROVECHAMIENTOS | 813,618.05 | 3,372,243.37 | 4,185,861.42 | 138,012.28 | 119,912.30 | -693,705.75 |
| PARTICIPACIONES Y APORTACIONES | 209,742,361.65 | 159,613.69 | 209,901,975.34 | 144,086,935.32 | 143,068,225.73 | -66,674,135.92 |
| TRANSFERENCIAS, ASIGNACIONES, SUBSIDIOS Y OTRAS AYUDAS | 0.00 | 0.00 | 0.00 | 0.00 | 0.00 | 0.00 |
| INGRESOS DE LOS ENTES PÚBLICOS DE LOS PODERES LEGISLATIVO Y JUDICIAL, DE LOS ÓRGANOS AUTÓNOMOS Y DEL SECTOR PARAESTATAL O PARAMUNICIPAL, ASÍ COMO DE LAS EMPRESAS PRODUCTIVAS DEL ESTADO | 0.00 | 0.00 | 0.00 | 0.00 | 0.00 | 0.00 |
| CUOTAS Y APORTACIONES DE SEGURIDAD SOCIAL | 0.00 | 0.00 | 0.00 | 0.00 | 0.00 | 0.00 |
| PRODUCTOS | 0.00 | 0.00 | 0.00 | 0.00 | 0.00 | 0.00 |
| INGRESOS POR VENTAS DE BIENES Y SERVICIOS | 0.00 | 0.00 | 0.00 | 0.00 | 0.00 | 0.00 |
| TRANSFERENCIAS, ASIGNACIONES, SUBSIDIOS Y OTRAS AYUDAS | 0.00 | 0.00 | 0.00 | 0.00 | 0.00 | 0.00 |

MUNICIPIO DE TLATLAUQUITEPEC PUEBLA

ESTADO ANALÍTICO DE INGRESOS
Del 1 de Enero al 31 de Octubre de 2020
(Cifras en pesos)

| Estado Analítico de Ingresos por Fuente de Financiamiento | Ingreso Estimado (1) | Ampliaciones/ Reducciones (2) | Ingreso Modificado (3=1+2) | Ingreso Devengado (4) | Ingreso Recaudado (5) | Diferencia (6=5-1) |
|--|----------------------------|-------------------------------------|----------------------------------|-----------------------------|-----------------------------|-----------------------|
| INGRESOS DERIVADOS DE FINANCIAMIENTO | 0.00 | 0.00 | 0.00 | 0.00 | 0.00 | 0.00 |
| INGRESOS DERIVADOS DE FINANCIAMIENTOS | 0.00 | 0.00 | 0.00 | 0.00 | 0.00 | 0.00 |
| TOTAL | 223,696,710.24 | 4,910,063.63 | 228,606,773.87 | 155,642,987.40 | 154,606,174.90 | |
| | | | | | Ingresos Excedentes | 0.00 |

Bajo protesta de decir verdad declaramos que los Estados Financieros y sus notas,
son razonablemente correctos y son responsabilidad del emisor.



LIC. PORFIRIO LOEZA AGUILAR
PRESIDENTE MUNICIPAL CONSTITUCIONAL.

C.P. EDITH NOLASCO LUCIO
TESORERA MUNICIPAL.



ARO. GUSTAVO ADOLFO BENAVIDEZ SANCHEZ
SECRETARIO GENERAL DEL H. AYUNTAMIENTO

MUNICIPIO DE TLATLAUQUITEPEC PUEBLA

ESTADO ANALÍTICO DEL EJERCICIO DEL PRESUPUESTO DE EGRESOS
 CLASIFICACIÓN ADMINISTRATIVA
 Del 1 de Enero al 31 de Octubre de 2020
 (Cifras en pesos)

| Concepto | Egreso Aprobado (1) | Ampliaciones/Reducciones (2) | Egreso Modificado (3=1+2) | Egreso Devengado (4) | Egreso Pagado (5) | Subejercicio (6=3-4) | |
|---------------|------------------------------------|------------------------------|---------------------------|----------------------|-------------------|----------------------|----------------|
| 3 | SECTOR PUBLICO MUNICIPAL | 223,696,710.24 | 4,912,240.09 | 228,608,950.33 | 121,076,927.11 | 116,528,193.98 | 107,532,023.22 |
| 3.1 | SECTOR PUBLICO NO FINANCIERO | 223,696,710.24 | 4,912,240.09 | 228,608,950.33 | 121,076,927.11 | 116,528,193.98 | 107,532,023.22 |
| 3.1.1 | GOBIERNO GENERAL MUNICIPAL | 223,696,710.24 | 4,912,240.09 | 228,608,950.33 | 121,076,927.11 | 116,528,193.98 | 107,532,023.22 |
| 3.1.1.1 | GOBIERNO MUNICIPAL | 223,696,710.24 | 4,912,240.09 | 228,608,950.33 | 121,076,927.11 | 116,528,193.98 | 107,532,023.22 |
| 3.1.1.1.1 | ORGANO EJECUTIVO MUNICIPAL | 223,696,710.24 | 4,912,240.09 | 228,608,950.33 | 121,076,927.11 | 116,528,193.98 | 107,532,023.22 |
| | (AYUNTAMIENTO) | | | | | | |
| 3.1.1.1.1.186 | TLATLAUQUITEPEC PUEBLA | 223,696,710.24 | 4,912,240.09 | 228,608,950.33 | 121,076,927.11 | 116,528,193.98 | 107,532,023.22 |
| 000 | RAMO GENERAL | 0.00 | 0.00 | 0.00 | 0.00 | 0.00 | 0.00 |
| 01 | PRESIDENCIA | 1,400,000.00 | 146,367.42 | 1,546,367.42 | 146,367.42 | 146,367.42 | 1,400,000.00 |
| 02 | TESORERIA | 63,261,097.18 | 2,886,393.71 | 66,147,490.89 | 48,278,624.49 | 47,466,904.12 | 17,868,866.40 |
| 03 | OBRA PUBLICA | 108,737,664.31 | 1,034,364.97 | 109,772,029.28 | 41,221,104.53 | 37,876,154.20 | 68,550,924.75 |
| 04 | SECRETARIA | 3,253,500.00 | -57,989.71 | 3,195,510.29 | 2,556,548.67 | 2,466,068.81 | 638,961.62 |
| 05 | CONTRALORIA | 0.00 | 201,016.51 | 201,016.51 | 172,825.59 | 168,215.03 | 28,190.92 |
| 06 | SEGURIDAD PÚBLICA | 12,348,600.00 | 933,004.82 | 13,281,604.82 | 7,458,870.96 | 7,427,130.21 | 5,822,733.86 |
| 07 | TURISMO | 1,471,300.00 | -453,746.03 | 1,017,553.97 | 645,497.06 | 615,075.06 | 372,056.91 |
| 08 | COMUNICACIÓN SOCIAL | 1,660,200.00 | -274,138.65 | 1,386,061.35 | 542,799.29 | 542,799.29 | 843,262.06 |
| 09 | SINDICATURA | 0.00 | 422,563.48 | 422,563.48 | 393,198.68 | 244,698.68 | 29,364.80 |
| 10 | DIF | 5,600,000.00 | -1,326,005.59 | 4,273,994.41 | 3,988,174.47 | 3,988,174.47 | 285,819.94 |
| 11 | DESARROLLO RURAL | 2,869,827.55 | -372,053.99 | 2,497,773.56 | 1,705,513.75 | 1,705,513.75 | 792,259.81 |
| 12 | EVENTOS ESPECIALES | 0.00 | 0.00 | 0.00 | 0.00 | 0.00 | 0.00 |
| 13 | EDUCACIÓN | 1,507,000.00 | -593,085.20 | 913,914.80 | 380,210.90 | 380,210.90 | 533,703.90 |
| 14 | CULTURA | 7,464,304.60 | -4,197,575.60 | 3,266,729.00 | 2,209,756.90 | 2,209,756.90 | 1,056,972.10 |
| 15 | DEPORTES | 107,000.00 | 43,953.75 | 150,953.75 | 105,893.75 | 105,410.95 | 45,060.00 |
| 16 | OFICIALIA MAYOR | 0.00 | 0.00 | 0.00 | 0.00 | 0.00 | 0.00 |
| 17 | DESARROLLO ECONÓMICO | 635,000.00 | -461,660.56 | 173,339.44 | 17,216.93 | 17,216.93 | 156,122.51 |
| 18 | REGISTRO CIVIL | 786,600.00 | -136,205.32 | 650,394.68 | 357,729.19 | 357,729.19 | 292,665.49 |
| 19 | SALUD | 1,464,000.00 | 1,508,062.88 | 2,972,062.88 | 1,742,275.76 | 1,740,775.76 | 1,229,787.12 |
| 20 | REGIDORES | 0.00 | 0.00 | 0.00 | 0.00 | 0.00 | 0.00 |
| 21 | JURÍDICO | 0.00 | 0.00 | 0.00 | 0.00 | 0.00 | 0.00 |
| 22 | ECOLOGÍA Y MEDIO AMBIENTE | 2,847,800.00 | 1,925,730.37 | 4,773,530.37 | 2,866,343.88 | 2,806,259.95 | 1,907,186.49 |
| 23 | DESARROLLO URBANO | 50,000.00 | -24,319.00 | 25,681.00 | 5,351.00 | 5,351.00 | 20,330.00 |
| 24 | MANTENIMIENTO | 0.00 | 0.00 | 0.00 | 0.00 | 0.00 | 0.00 |
| 25 | JUNTAS AUXILIARES | 0.00 | 0.00 | 0.00 | 0.00 | 0.00 | 0.00 |
| 26 | CATASTRO | 0.00 | 78,677.69 | 78,677.69 | 73,831.69 | 73,481.69 | 4,846.00 |
| 27 | PROTECCIÓN CIVIL | 1,133,100.00 | -339,318.38 | 793,781.62 | 350,352.24 | 347,753.24 | 443,429.38 |
| 28 | CERESO | 6,191,016.60 | 3,092,960.92 | 9,283,977.52 | 4,680,628.08 | 4,660,092.48 | 4,603,349.44 |
| 29 | DESARROLLO SOCIAL | 0.00 | 22,488.64 | 22,488.64 | 21,456.88 | 21,098.88 | 1,031.76 |
| 30 | VIALIDAD | 140,500.00 | 10,963.82 | 151,463.82 | 71,916.26 | 71,916.26 | 79,547.56 |
| 31 | DESARROLLO URBANO Y CATASTRO | 0.00 | 2,580.00 | 2,580.00 | 2,580.00 | 2,580.00 | 0.00 |
| 32 | INSTITUTO MUNICIPAL DE LAS MUJERES | 200,000.00 | 325,872.40 | 525,872.40 | 308,004.00 | 308,004.00 | 217,868.40 |

MUNICIPIO DE TLATLAUQUITEPEC PUEB.

ESTADO ANALÍTICO DEL EJERCICIO DEL PRESUPUESTO DE EGRESOS
 CLASIFICACIÓN ADMINISTRATIVA
 Del 1 de Enero al 31 de Octubre de 2020
 (Cifras en pesos)

| Concepto | Egreso Aprobado (1) | Ampliaciones/Reducciones (2) | Egreso Modificado (3=1+2) | Egreso Devengado (4) | Egreso Pagado (5) | Subejercicio (6=3-4) |
|--------------------------|-----------------------|------------------------------|---------------------------|-----------------------|-----------------------|-----------------------|
| 33 JUZGADO MUNICIPAL | 288,200.00 | -192,433.58 | 95,766.42 | 13,951.07 | 13,951.07 | 81,815.35 |
| 34 TRANSPARENCIA | 280,000.00 | -206,783.10 | 73,216.90 | 853.01 | 853.01 | 72,363.89 |
| 35 XONOCUAUTLA | 0.00 | 172,818.20 | 172,818.20 | 157,609.92 | 157,609.92 | 15,208.28 |
| 36 MAZATEPEC | 0.00 | 148,931.23 | 148,931.23 | 133,346.75 | 134,146.82 | 15,584.48 |
| 37 OCOTLAN DE BETANCOURT | 0.00 | 337,465.65 | 337,465.65 | 269,798.70 | 268,598.70 | 67,666.95 |
| 38 OYAMELES DE HIDALGO | 0.00 | 253,338.34 | 253,338.34 | 198,295.29 | 198,295.29 | 55,043.05 |
| 39 ARCHIVO MUNICIPAL | 0.00 | 0.00 | 0.00 | 0.00 | 0.00 | 0.00 |
| TOTAL DEL GASTO | 223,696,710.24 | 4,912,240.09 | 228,608,950.33 | 121,076,927.11 | 116,528,193.98 | 107,532,023.22 |

Bajo protesta de decir verdad declaramos que los Estados Financieros y sus notas, son razonablemente correctos y son responsabilidad del emisor.



[Signature]
 LIC. PORFIRIO LOEZA AGUILAR
 PRESIDENTE MUNICIPAL CONSTITUCIONAL.

[Signature]
 C.P. EDITH NOLASCO LUCIO
 TESORERA MUNICIPAL.



[Signature]
 ARO. GUSTAVO ADOLFO BENAVIDEZ SANCHEZ
 SECRETARIO GENERAL DEL H. AYUNTAMIENTO

MUNICIPIO DE TLATLAUQUITEPEC PUE.

ESTADO ANALÍTICO DEL EJERCICIO DEL PRESUPUESTO DE EGRESOS
 CLASIFICACIÓN ECONÓMICA (POR TIPO DE GASTO)
 Del 1 de Enero al 31 de Octubre de 2020
 (Cifras en pesos)

| Concepto | Egreso Aprobado (1) | Ampliaciones/ Reducciones (2) | Egreso Modificado (3=1+2) | Egreso Devengado (4) | Egreso Pagado (5) | Subejercicio (6=3-4) |
|---|------------------------|-------------------------------------|------------------------------|-------------------------|-----------------------|-------------------------|
| 1 GASTO CORRIENTE | 132,184,377.81 | 8,350,442.21 | 140,534,820.02 | 81,346,902.50 | 79,906,101.93 | 59,187,917.52 |
| 2 GASTO DE CAPITAL | 91,512,332.43 | -3,438,202.12 | 88,074,130.31 | 39,730,024.61 | 36,622,092.05 | 48,344,105.70 |
| 3 AMORTIZACIÓN DE LA DEUDA Y DISMINUCIÓN DE PASIVOS | 0.00 | 0.00 | 0.00 | 0.00 | 0.00 | 0.00 |
| 4 PENSIONES Y JUBILACIONES | 0.00 | 0.00 | 0.00 | 0.00 | 0.00 | 0.00 |
| 5 PARTICIPACIONES | 0.00 | 0.00 | 0.00 | 0.00 | 0.00 | 0.00 |
| TOTAL DEL GASTO | 223,696,710.24 | 4,912,240.09 | 228,608,950.33 | 121,076,927.11 | 116,528,193.98 | 107,532,023.22 |

Bajo protesta de decir verdad declaramos que los Estados Financieros y sus notas, son razonablemente correctos y son responsabilidad del emisor.



[Signature]
 LIC. PORFIRIO LOEZA AGUILAR
 PRESIDENTE MUNICIPAL CONSTITUCIONAL.

[Signature]
 C.P. EDITH NOLASCO LUCIO
 TESORERA MUNICIPAL.



[Signature]
 ARO. GUSTAVO ADOLFO BENAVIDEZ SANCHEZ
 SECRETARIO GENERAL DEL H. AYUNTAMIENTO

MUNICIPIO DE TLATLAUQUITEPEC PUEBLA

ESTADO ANALÍTICO DEL EJERCICIO DEL PRESUPUESTO DE EGRESOS
 CLASIFICACIÓN POR OBJETO DEL GASTO (CAPÍTULO Y CONCEPTO)
 Del 1 de Enero al 31 de Octubre de 2020
 (Cifras en pesos)

| Concepto | Egreso Aprobado (1) | Ampliaciones/ Reducciones (2) | Egreso Modificado (3=1+2) | Egreso Devengado (4) | Egreso Pagado (5) | Subejercicio (6=3-4) |
|---|------------------------|-------------------------------------|------------------------------|-------------------------|----------------------|-------------------------|
| 1 SERVICIOS PERSONALES | 43,400,000.00 | 5,924,139.94 | 49,324,139.94 | 29,395,886.12 | 29,395,886.12 | 19,928,253.82 |
| 1.1 REMUNERACIONES AL PERSONAL DE CARÁCTER PERMANENTE | 38,580,000.00 | 3,687,934.73 | 42,267,934.73 | 29,211,186.02 | 29,211,186.02 | 13,056,748.71 |
| 1.2 REMUNERACIONES AL PERSONAL DE CARÁCTER TRANSITORIO | 0.00 | 0.00 | 0.00 | 0.00 | 0.00 | 0.00 |
| 1.3 REMUNERACIONES ADICIONALES Y ESPECIALES | 4,820,000.00 | 2,236,205.21 | 7,056,205.21 | 184,700.10 | 184,700.10 | 6,871,505.11 |
| 1.4 SEGURIDAD SOCIAL | 0.00 | 0.00 | 0.00 | 0.00 | 0.00 | 0.00 |
| 1.5 OTRAS PRESTACIONES SOCIALES Y ECONÓMICAS | 0.00 | 0.00 | 0.00 | 0.00 | 0.00 | 0.00 |
| 1.6 PREVISIONES | 0.00 | 0.00 | 0.00 | 0.00 | 0.00 | 0.00 |
| 1.7 PAGO DE ESTÍMULOS A SERVIDORES PÚBLICOS | 0.00 | 0.00 | 0.00 | 0.00 | 0.00 | 0.00 |
| 2 MATERIALES Y SUMINISTROS | 14,431,227.55 | 4,538,085.94 | 18,969,313.49 | 14,492,657.05 | 14,173,769.97 | 4,476,656.44 |
| 2.1 MATERIALES DE ADMINISTRACIÓN, EMISIÓN DE DOCUMENTOS Y ARTÍCULOS OFICIALES | 2,686,000.00 | -22,917.30 | 2,663,082.70 | 2,003,945.87 | 1,917,700.87 | 659,136.83 |
| 2.2 ALIMENTOS Y UTENSILIOS | 2,162,000.00 | 224,563.38 | 2,386,563.38 | 2,182,831.39 | 2,180,961.40 | 203,731.99 |
| 2.3 MATERIAS PRIMAS Y MATERIALES DE PRODUCCIÓN Y COMERCIALIZACIÓN | 0.00 | 19,159.92 | 19,159.92 | 18,559.92 | 18,559.92 | 600.00 |
| 2.4 MATERIALES Y ARTÍCULOS DE CONSTRUCCIÓN Y DE REPARACIÓN | 585,000.00 | 127,636.83 | 712,636.83 | 638,724.00 | 617,380.00 | 73,912.83 |
| 2.5 PRODUCTOS QUÍMICOS, FARMACÉUTICOS Y DE LABORATORIO | 2,171,000.00 | 375,970.68 | 2,546,970.68 | 2,357,464.00 | 2,355,681.99 | 189,506.68 |
| 2.6 COMBUSTIBLES, LUBRICANTES Y ADITIVOS | 2,537,451.41 | 3,348,634.68 | 5,886,086.09 | 4,819,047.19 | 4,647,123.11 | 1,067,038.90 |
| 2.7 VESTUARIO, BLANCOS, PRENDAS DE PROTECCIÓN Y ARTÍCULOS DEPORTIVOS | 226,000.00 | 414,043.04 | 640,043.04 | 543,654.74 | 540,529.74 | 96,388.30 |
| 2.8 MATERIALES Y SUMINISTROS PARA SEGURIDAD PÚBLICA | 900,000.00 | 0.00 | 900,000.00 | 0.00 | 0.00 | 900,000.00 |
| 2.9 HERRAMIENTAS, REFACCIONES Y ACCESORIOS MENORES | 3,163,776.14 | 50,994.71 | 3,214,770.85 | 1,928,429.94 | 1,895,832.94 | 1,286,340.91 |
| 3 SERVICIOS GENERALES | 34,711,101.18 | -3,425,190.58 | 31,285,910.60 | 20,757,202.41 | 19,635,288.92 | 10,528,708.19 |
| 3.1 SERVICIOS BÁSICOS | 9,763,000.00 | 1,424,698.89 | 11,187,698.89 | 8,790,489.18 | 8,772,628.26 | 2,397,209.71 |
| 3.2 SERVICIOS DE ARRENDAMIENTO | 1,000,000.00 | -5,276.35 | 994,723.65 | 911,078.56 | 696,478.56 | 83,645.09 |
| 3.3 SERVICIOS PROFESIONALES, CIENTÍFICOS, TÉCNICOS Y OTROS SERVICIOS | 5,643,996.58 | -816,475.97 | 4,827,520.61 | 2,279,437.10 | 1,729,691.10 | 2,548,083.51 |
| 3.4 SERVICIOS FINANCIEROS, BANCARIOS Y COMERCIALES | 72,500.00 | 110,236.97 | 182,736.97 | 150,166.00 | 149,865.40 | 32,570.97 |

MUNICIPIO DE TLATLAUQUITEPEC PUEBLA

ESTADO ANALÍTICO DEL EJERCICIO DEL PRESUPUESTO DE EGRESOS
 CLASIFICACIÓN POR OBJETO DEL GASTO (CAPÍTULO Y CONCEPTO)
 Del 1 de Enero al 31 de Octubre de 2020
 (Cifras en pesos)

| Concepto | Egreso Aprobado (1) | Ampliaciones/ Reducciones (2) | Egreso Modificado (3=1+2) | Egreso Devengado (4) | Egreso Pagado (5) | Subejercicio (6=3-4) |
|--|------------------------|-------------------------------------|------------------------------|-------------------------|----------------------|-------------------------|
| 3.5 SERVICIOS DE INSTALACIÓN, REPARACIÓN, MANTENIMIENTO Y CONSERVACIÓN | 4,340,000.00 | -82,582.27 | 4,257,417.73 | 2,677,278.83 | 2,636,011.03 | 1,580,138.90 |
| 3.6 SERVICIOS DE COMUNICACIÓN SOCIAL Y PUBLICIDAD | 1,826,000.00 | 81,971.91 | 1,907,971.91 | 833,558.34 | 831,412.34 | 1,074,413.57 |
| 3.7 SERVICIOS DE TRASLADO Y VIÁTICOS | 866,800.00 | 238,234.96 | 1,105,034.96 | 574,086.95 | 562,067.15 | 530,948.01 |
| 3.8 SERVICIOS OFICIALES | 9,028,304.60 | -4,594,312.44 | 4,433,992.16 | 2,952,749.31 | 2,950,085.45 | 1,481,242.85 |
| 3.9 OTROS SERVICIOS GENERALES | 2,170,500.00 | 218,313.72 | 2,388,813.72 | 1,588,358.14 | 1,307,049.63 | 800,455.58 |
| 4 TRANSFERENCIAS, ASIGNACIONES, SUBSIDIOS Y OTRAS AYUDAS | 16,590,197.18 | 1,499,901.50 | 18,090,098.68 | 14,844,213.32 | 14,844,213.32 | 3,245,885.36 |
| 4.1 TRANSFERENCIAS INTERNAS Y ASIGNACIONES AL SECTOR PÚBLICO | 0.00 | 0.00 | 0.00 | 0.00 | 0.00 | 0.00 |
| 4.2 TRANSFERENCIAS AL RESTO DEL SECTOR PÚBLICO | 0.00 | 0.00 | 0.00 | 0.00 | 0.00 | 0.00 |
| 4.3 SUBSIDIOS Y SUBVENCIONES | 0.00 | 0.00 | 0.00 | 0.00 | 0.00 | 0.00 |
| 4.4 AYUDAS SOCIALES | 16,590,197.18 | 1,499,901.50 | 18,090,098.68 | 14,844,213.32 | 14,844,213.32 | 3,245,885.36 |
| 4.5 PENSIONES Y JUBILACIONES | 0.00 | 0.00 | 0.00 | 0.00 | 0.00 | 0.00 |
| 4.6 TRANSFERENCIAS A FIDEICOMISOS, MANDATOS Y OTROS ANÁLOGOS | 0.00 | 0.00 | 0.00 | 0.00 | 0.00 | 0.00 |
| 4.7 TRANSFERENCIAS A LA SEGURIDAD SOCIAL | 0.00 | 0.00 | 0.00 | 0.00 | 0.00 | 0.00 |
| 4.8 DONATIVOS | 0.00 | 0.00 | 0.00 | 0.00 | 0.00 | 0.00 |
| 4.9 TRANSFERENCIAS AL EXTERIOR | 0.00 | 0.00 | 0.00 | 0.00 | 0.00 | 0.00 |
| 5 BIENES MUEBLES, INMUEBLES E INTANGIBLES | 6,665,000.00 | -161,619.10 | 6,503,380.90 | 2,308,889.00 | 2,308,889.00 | 4,194,491.90 |
| 5.1 MOBILIARIO Y EQUIPO DE ADMINISTRACIÓN | 210,000.00 | 366,241.40 | 576,241.40 | 355,204.40 | 355,204.40 | 221,037.00 |
| 5.2 MOBILIARIO Y EQUIPO EDUCACIONAL Y RECREATIVO | 400,000.00 | 118,954.32 | 518,954.32 | 118,954.32 | 118,954.32 | 400,000.00 |
| 5.3 EQUIPO E INSTRUMENTAL MÉDICO Y DE LABORATORIO | 0.00 | 169,058.40 | 169,058.40 | 169,058.40 | 169,058.40 | 0.00 |
| 5.4 VEHÍCULOS Y EQUIPO DE TRANSPORTE | 3,400,000.00 | -2,111,712.00 | 1,288,288.00 | 337,088.00 | 337,088.00 | 951,200.00 |
| 5.5 EQUIPO DE DEFENSA Y SEGURIDAD | 0.00 | 0.00 | 0.00 | 0.00 | 0.00 | 0.00 |
| 5.6 MAQUINARIA, OTROS EQUIPOS Y HERRAMIENTAS | 1,255,000.00 | -4,161.22 | 1,250,838.78 | 28,583.88 | 28,583.88 | 1,222,254.90 |
| 5.7 ACTIVOS BIOLÓGICOS | 0.00 | 0.00 | 0.00 | 0.00 | 0.00 | 0.00 |
| 5.8 BIENES INMUEBLES | 1,400,000.00 | 1,300,000.00 | 2,700,000.00 | 1,300,000.00 | 1,300,000.00 | 1,400,000.00 |
| 5.9 ACTIVOS INTANGIBLES | 0.00 | 0.00 | 0.00 | 0.00 | 0.00 | 0.00 |
| 6 INVERSIÓN PÚBLICA | 69,344,428.68 | 4,864,410.41 | 74,208,839.09 | 37,383,062.61 | 34,275,130.05 | 36,825,776.48 |
| 6.1 OBRA PÚBLICA EN BIENES DE DOMINIO | 60,084,073.25 | 2,894,969.21 | 62,979,042.46 | 33,641,930.96 | 32,133,987.56 | 29,337,111.50 |

MUNICIPIO DE TLATLAUQUITEPEC PUE.

ESTADO ANALÍTICO DEL EJERCICIO DEL PRESUPUESTO DE EGRESOS
 CLASIFICACIÓN POR OBJETO DEL GASTO (CAPÍTULO Y CONCEPTO)
 Del 1 de Enero al 31 de Octubre de 2020
 (Cifras en pesos)


| Concepto | Egreso Aprobado (1) | Ampliaciones/Reducciones (2) | Egreso Modificado (3=1+2) | Egreso Devengado (4) | Egreso Pagado (5) | Subejercicio (6=3-4) |
|---|-----------------------|------------------------------|---------------------------|-----------------------|-----------------------|-----------------------|
| PÚBLICO | | | | | | |
| 6.2 OBRA PÚBLICA | 9,260,355.43 | 1,969,441.20 | 11,229,796.63 | 3,741,131.65 | 2,141,142.49 | 7,488,664.98 |
| 6.3 PROYECTOS PRODUCTIVOS Y ACCIONES DE FOMENTO | 0.00 | 0.00 | 0.00 | 0.00 | 0.00 | 0.00 |
| 7 INVERSIONES FINANCIERAS Y OTRAS PROVISIONES | 33,939,739.05 | -8,177,411.50 | 25,762,327.55 | 0.00 | 0.00 | 25,762,327.55 |
| 7.1 INVERSIONES PARA EL FOMENTO DE ACTIVIDADES PRODUCTIVAS | 0.00 | 0.00 | 0.00 | 0.00 | 0.00 | 0.00 |
| 7.2 ACCIONES Y PARTICIPACIONES DE CAPITAL | 0.00 | 0.00 | 0.00 | 0.00 | 0.00 | 0.00 |
| 7.3 COMPRA DE TÍTULOS Y VALORES | 0.00 | 0.00 | 0.00 | 0.00 | 0.00 | 0.00 |
| 7.4 CONCESIÓN DE PRÉSTAMOS | 0.00 | 0.00 | 0.00 | 0.00 | 0.00 | 0.00 |
| 7.5 INVERSIONES EN FIDEICOMISOS, MANDATOS Y OTROS ANÁLOGOS | 0.00 | 0.00 | 0.00 | 0.00 | 0.00 | 0.00 |
| 7.6 OTRAS INVERSIONES FINANCIERAS | 0.00 | 0.00 | 0.00 | 0.00 | 0.00 | 0.00 |
| 7.9 PROVISIONES PARA CONTINGENCIAS Y OTRAS EROGACIONES ESPECIALES | 33,939,739.05 | -8,177,411.50 | 25,762,327.55 | 0.00 | 0.00 | 25,762,327.55 |
| 8 PARTICIPACIONES Y APORTACIONES | 4,615,016.60 | -150,076.52 | 4,464,940.08 | 1,895,016.60 | 1,895,016.60 | 2,569,923.48 |
| 8.1 PARTICIPACIONES | 0.00 | 0.00 | 0.00 | 0.00 | 0.00 | 0.00 |
| 8.3 APORTACIONES | 0.00 | 0.00 | 0.00 | 0.00 | 0.00 | 0.00 |
| 8.5 CONVENIOS | 4,615,016.60 | -150,076.52 | 4,464,940.08 | 1,895,016.60 | 1,895,016.60 | 2,569,923.48 |
| 9 DEUDA PÚBLICA | 0.00 | 0.00 | 0.00 | 0.00 | 0.00 | 0.00 |
| 9.1 AMORTIZACIÓN DE LA DEUDA PÚBLICA | 0.00 | 0.00 | 0.00 | 0.00 | 0.00 | 0.00 |
| 9.2 INTERESES DE LA DEUDA PÚBLICA | 0.00 | 0.00 | 0.00 | 0.00 | 0.00 | 0.00 |
| 9.3 COMISIONES DE LA DEUDA PÚBLICA | 0.00 | 0.00 | 0.00 | 0.00 | 0.00 | 0.00 |
| 9.4 GASTOS DE LA DEUDA PÚBLICA | 0.00 | 0.00 | 0.00 | 0.00 | 0.00 | 0.00 |
| 9.5 COSTO POR COBERTURAS | 0.00 | 0.00 | 0.00 | 0.00 | 0.00 | 0.00 |
| 9.6 APOYOS | 0.00 | 0.00 | 0.00 | 0.00 | 0.00 | 0.00 |
| 9.9 ADEUDOS DE EJERCICIOS FISCALES ANTERIORES (ADEFAS) | 0.00 | 0.00 | 0.00 | 0.00 | 0.00 | 0.00 |
| TOTAL DEL GASTO | 223,696,710.24 | 4,912,240.09 | 228,608,950.33 | 121,076,927.11 | 116,528,193.98 | 107,532,023.22 |


Bajo protesta de decir verdad declaramos que los Estados Financieros y sus notas,

ESTADO ANALÍTICO DEL EJERCICIO DEL PRESUPUESTO DE EGRESOS
CLASIFICACIÓN POR OBJETO DEL GASTO (CAPÍTULO Y CONCEPTO)
Del 1 de Enero al 31 de Octubre de 2020
(Cifras en pesos)


son razonablemente correctos y son responsabilidad del emisor.




LIC. PORFIRIO LOEZA AGUILAR
PRESIDENTE MUNICIPAL CONSTITUCIONAL.


C.P. EDITH NOLASCO LUCIO
TESORERA MUNICIPAL.




ARQ. GUSTAVO ADOLFO BENAVIDEZ SANCHEZ
SECRETARIO GENERAL DEL H. AYUNTAMIENTO

MUNICIPIO DE TLATLAUQUITEPEC PUE.

ESTADO ANALÍTICO DEL EJERCICIO DEL PRESUPUESTO DE EGRESOS
 CLASIFICACIÓN FUNCIONAL (FINALIDAD Y FUNCIÓN)
 Del 1 de Enero al 31 de Octubre de 2020
 (Cifras en pesos)


| Concepto | Egreso Aprobado (1) | Ampliaciones/ Reducciones (2) | Egreso Modificado (3=1+2) | Egreso Devengado (4) | Egreso Pagado (5) | Subejercicio (6=3-4) |
|--|------------------------|-------------------------------------|------------------------------|-------------------------|----------------------|-------------------------|
| 1 GOBIERNO | 69,001,797.18 | 7,923,981.56 | 76,925,778.74 | 52,302,423.55 | 51,167,396.70 | 24,623,355.19 |
| 1.1 LEGISLACION | 60,095,397.18 | 4,050,982.22 | 64,146,379.40 | 46,328,654.67 | 45,248,503.17 | 17,817,724.73 |
| 1.2 JUSTICIA | 0.00 | 0.00 | 0.00 | 0.00 | 0.00 | 0.00 |
| 1.3 COORDINACION DE LA POLITICA DE GOBIERNO | 0.00 | 0.00 | 0.00 | 0.00 | 0.00 | 0.00 |
| 1.4 RELACIONES EXTERIORES | 0.00 | 0.00 | 0.00 | 0.00 | 0.00 | 0.00 |
| 1.5 ASUNTOS FINANCIEROS Y HACENDARIOS | 0.00 | 0.00 | 0.00 | 0.00 | 0.00 | 0.00 |
| 1.6 SEGURIDAD NACIONAL | 0.00 | 0.00 | 0.00 | 0.00 | 0.00 | 0.00 |
| 1.7 ASUNTOS DE ORDEN PUBLICO Y DE SEGURIDAD INTERIOR | 8,906,400.00 | 3,872,999.34 | 12,779,399.34 | 5,973,768.88 | 5,918,893.53 | 6,805,630.46 |
| 1.8 OTROS SERVICIOS GENERALES | 0.00 | 0.00 | 0.00 | 0.00 | 0.00 | 0.00 |
| 2 DESARROLLO SOCIAL | 151,880,061.65 | -1,644,076.27 | 150,235,985.38 | 68,001,882.20 | 64,613,995.91 | 82,234,103.18 |
| 2.1 PROTECCION AMBIENTAL | 21,004,635.30 | 1,335,013.33 | 22,339,648.63 | 2,971,086.45 | 2,724,296.32 | 19,368,562.18 |
| 2.2 VIVIENDA Y SERVICIOS A LA COMUNIDAD | 49,947,312.52 | 1,583,014.34 | 51,530,326.86 | 23,161,270.65 | 23,130,089.85 | 28,369,056.21 |
| 2.3 SALUD | 15,022,304.60 | -4,913,003.04 | 10,109,301.56 | 7,927,881.98 | 7,925,899.18 | 2,181,419.58 |
| 2.4 RECREACION, CULTURA Y OTRAS MANIFESTACIONES SOCIALES | 0.00 | 0.00 | 0.00 | 0.00 | 0.00 | 0.00 |
| 2.5 EDUCACION | 0.00 | 0.00 | 0.00 | 0.00 | 0.00 | 0.00 |
| 2.6 PROTECCION SOCIAL | 0.00 | 0.00 | 0.00 | 0.00 | 0.00 | 0.00 |
| 2.7 OTROS ASUNTOS SOCIALES | 65,905,809.23 | 350,899.10 | 66,256,708.33 | 33,941,643.12 | 30,833,710.56 | 32,315,065.21 |
| 3 DESARROLLO ECONOMICO | 2,814,851.41 | -1,367,665.20 | 1,447,186.21 | 772,621.36 | 746,801.37 | 674,564.85 |
| 3.1 ASUNTOS ECONOMICOS, COMERCIALES Y LABORALES EN GENERAL | 2,814,851.41 | -1,503,963.71 | 1,310,887.70 | 636,322.85 | 610,502.86 | 674,564.85 |
| 3.2 AGROPECUARIA, SILVICULTURA, PESCA Y CAZA | 0.00 | 0.00 | 0.00 | 0.00 | 0.00 | 0.00 |
| 3.3 COMBUSTIBLES Y ENERGIA | 0.00 | 0.00 | 0.00 | 0.00 | 0.00 | 0.00 |
| 3.4 MINERIA, MANUFACTURAS Y CONSTRUCCION | 0.00 | 0.00 | 0.00 | 0.00 | 0.00 | 0.00 |
| 3.5 TRANSPORTE | 0.00 | 0.00 | 0.00 | 0.00 | 0.00 | 0.00 |
| 3.6 COMUNICACIONES | 0.00 | 0.00 | 0.00 | 0.00 | 0.00 | 0.00 |
| 3.7 TURISMO | 0.00 | 136,298.51 | 136,298.51 | 136,298.51 | 136,298.51 | 0.00 |
| 3.8 CIENCIA, TECNOLOGIA E INNOVACION | 0.00 | 0.00 | 0.00 | 0.00 | 0.00 | 0.00 |
| 3.9 OTRAS INDUSTRIAS Y OTROS ASUNTOS ECONOMICOS | 0.00 | 0.00 | 0.00 | 0.00 | 0.00 | 0.00 |
| 4 OTRAS NO CLASIFICADAS EN FUNCIONES ANTERIORES | 0.00 | 0.00 | 0.00 | 0.00 | 0.00 | 0.00 |

MUNICIPIO DE TLATLAUQUITEPEC PUE.

ESTADO ANALÍTICO DEL EJERCICIO DEL PRESUPUESTO DE EGRESOS
 CLASIFICACIÓN FUNCIONAL (FINALIDAD Y FUNCIÓN)
 Del 1 de Enero al 31 de Octubre de 2020
 (Cifras en pesos)

| Concepto | Egreso Aprobado (1) | Ampliaciones/ Reducciones (2) | Egreso Modificado (3=1+2) | Egreso Devengado (4) | Egreso Pagado (5) | Subejercicio (6=3-4) |
|---|------------------------|-------------------------------------|------------------------------|-------------------------|-----------------------|-------------------------|
| 4.1 TRANSACCIONES DE LA DEUDA PUBLICA / COSTO FINANCIERO DE LA DEUDA | 0.00 | 0.00 | 0.00 | 0.00 | 0.00 | 0.00 |
| 4.2 TRANSFERENCIAS, PARTICIPACIONES Y APORTACIONES ENTRE DIFERENTES NIVELES Y ORDENES DE GOBIERNO | 0.00 | 0.00 | 0.00 | 0.00 | 0.00 | 0.00 |
| 4.3 SANEAMIENTO DEL SISTEMA FINANCIERO | 0.00 | 0.00 | 0.00 | 0.00 | 0.00 | 0.00 |
| 4.4 ADEUDOS DE EJERCICIOS FISCALES ANTERIORES | 0.00 | 0.00 | 0.00 | 0.00 | 0.00 | 0.00 |
| TOTAL DEL GASTO | 223,696,710.24 | 4,912,240.09 | 228,608,950.33 | 121,076,927.11 | 116,528,193.98 | 107,532,023.22 |

Bajo protesta de decir verdad declaramos que los Estados Financieros y sus notas, son razonablemente correctos y son responsabilidad del emisor.



 LIC. PORFIRIO LOEZA AGUILAR
 PRESIDENTE MUNICIPAL CONSTITUCIONAL.

 C.P. EDITH NOLASCO LUCIO
 TESORERA MUNICIPAL.




 ARO. GUSTAVO ADOLFO BENAVIDEZ SANCHEZ
 SECRETARIO GENERAL DEL H. AYUNTAMIENTO


MUNICIPIO DE TLATLAUQUITEPEC PUEBLA


ENDEUDAMIENTO NETO
Del 1 de Enero al 31 de Octubre de 2020
(Cifras en pesos)


| Identificación de Crédito o Instrumento | Contratación/Coloc A | Amortización B | Endeudamiento Neto C = A - B |
|---|-------------------------|-------------------|---------------------------------|
| Créditos Bancarios | | | |
| Total Créditos Bancarios | 0.00 | 0.00 | 0.00 |
| Otros Instrumentos de Deuda | | | |
| Total Otros Instrumentos de Deuda | 0.00 | 0.00 | 0.00 |
| TOTAL | 0.00 | 0.00 | 0.00 |

Bajo protesta de decir verdad declaramos que los Estados Financieros y sus notas, son razonablemente correctos y son responsabilidad del emisor.


 LIC. PORFIRIO LOEZA AGUILAR
 PRESIDENTE MUNICIPAL CONSTITUCIONAL.


 C.P. EDITH NOLASCO LUCIO
 TESORERA MUNICIPAL.


 ARQ. GUSTAVO ADOLFO BENAVIDEZ SANCHEZ
 SECRETARIO GENERAL DEL H. AYUNTAMIENTO



MUNICIPIO DE TLATLAUQUITEPEC PUEBLA

INTERESES DE LA DEUDA
Del 1 de Enero al 31 de Octubre de 2020
(Cifras en pesos)



| Identificación de Crédito o Instrumento | Devengado | Pagado |
|---|-----------|--------|
| Créditos Bancarios | | |
| Total de Intereses de Créditos Bancarios | 0.00 | 0.00 |
| Otros Instrumentos de Deuda | | |
| Total de Intereses de Otros Instrumentos de Deuda | 0.00 | 0.00 |
| TOTAL | 0.00 | 0.00 |

Bajo protesta de decir verdad declaramos que los Estados Financieros y sus notas, son razonablemente correctos y son responsabilidad del emisor.


 LITO LOEZA AGUILAR
 PRESIDENTE MUNICIPAL CONSTITUCIONAL.


 C.P. EDITH NOLASCO LUCIO
 TESORERA MUNICIPAL.


 ARQ. GUSTAVO ADOLFO BENAVIDEZ SANCHEZ
 SECRETARIO GENERAL DEL H. AYUNTAMIENTO



MUNICIPIO DE TLATLAUQUITEPEC PUEBLA


FLUJO DE FONDOS (INDICADORES DE POSTURA FISCAL)
Del 1 de Enero al 31 de Octubre de 2020
(Cifras en pesos)


| Concepto | Estimado/ Aprobado | Devengado | Recaudado/ Pagado |
|--|-----------------------|----------------|----------------------|
| I. Ingresos Presupuestarios (I = 1 + 2) | 223,696,710.24 | 155,642,987.40 | 154,606,174.90 |
| 1. Ingresos del Gobierno de la Entidad Federativa o Municipio | 223,696,710.24 | 155,642,987.40 | 154,606,174.90 |
| 2. Ingresos del Sector Paraestatal o Paramunicipal | 0.00 | 0.00 | 0.00 |
| II. Egresos Presupuestarios (II = 3 + 4) | 223,696,710.24 | 121,076,927.11 | 116,528,193.98 |
| 3. Egresos del Gobierno de la Entidad Federativa o Municipio | 223,696,710.24 | 121,076,927.11 | 116,528,193.98 |
| 4. Egresos del Sector Paraestatal o Paramunicipal | 0.00 | 0.00 | 0.00 |
| III. Balance presupuestario (Superávit o Déficit) (III = I - II) | 0.00 | 34,566,060.29 | 38,077,980.92 |


| Concepto | Estimado/ Aprobado | Devengado | Recaudado/ Pagado |
|--|-----------------------|---------------|----------------------|
| III. Balance presupuestario (Superávit o Déficit) | 0.00 | 34,566,060.29 | 38,077,980.92 |
| IV. Intereses, Comisiones y Gastos de la Deuda | 0.00 | 0.00 | 0.00 |
| V. Balance Primario (Superávit o Déficit) (V = III - IV) | 0.00 | 34,566,060.29 | 38,077,980.92 |

| Concepto | Estimado/ Aprobado | Devengado | Recaudado/ Pagado |
|---|-----------------------|-----------|----------------------|
| A. Financiamiento | 0.00 | 0.00 | 0.00 |
| B. Amortización de la deuda | 0.00 | 0.00 | 0.00 |
| C. Endeudamiento o desendeudamiento (C = A - B) | 0.00 | 0.00 | 0.00 |

Bajo protesta de decir verdad declaramos que los Estados Financieros y sus notas, son razonablemente correctos y son responsabilidad del emisor.


 E.C. PORFIRIO LOEZA AGUILAR
 PRESIDENTE MUNICIPAL CONSTITUCIONAL.


 C.F. EDITH NOLASCO LUCIO
 TESORERA MUNICIPAL.


 ARQ. GUSTAVO ADOLFO BENAVIDEZ SANCHEZ
 SECRETARIO GENERAL DEL H. AYUNTAMIENTO

MUNICIPIO DE TLATLAUQUITEPEC PUEBLA

GASTO POR CATEGORÍA PROGRAMÁTICA
Del 1 de Enero al 31 de Octubre de 2020
(Cifras en pesos)

| Concepto | Egreso Aprobado (1) | Ampliaciones/ Reducciones (2) | Egreso Modificado (3=1+2) | Egreso Devengado (4) | Egreso Pagado (5) | Subejercicio (6=3-4) |
|--|------------------------|-------------------------------------|------------------------------|-------------------------|----------------------|-------------------------|
| Programas | 223,696,710.24 | 4,912,240.09 | 228,608,950.33 | 121,076,927.11 | 116,528,193.98 | 107,532,023.22 |
| Subsidios: Sector Social y Privado o | | | | | | |
| Entidades Federativas y Municipios | 23,819,486.71 | -168,950.38 | 23,650,536.33 | 3,607,409.30 | 3,334,799.18 | 20,043,127.03 |
| S Sujetos a Reglas de Operación | 23,819,486.71 | -168,950.38 | 23,650,536.33 | 3,607,409.30 | 3,334,799.18 | 20,043,127.03 |
| U Otros Subsidios | 0.00 | 0.00 | 0.00 | 0.00 | 0.00 | 0.00 |
| Desempeño de las Funciones | 195,581,223.53 | 1,941,409.62 | 197,522,633.15 | 114,637,086.40 | 110,381,498.99 | 82,885,546.75 |
| E Prestación de Servicios Públicos | 129,675,414.30 | 1,590,510.52 | 131,265,924.82 | 80,695,443.28 | 79,547,788.43 | 50,570,481.54 |
| B Provisión de Bienes Públicos | 65,905,809.23 | 350,899.10 | 66,256,708.33 | 33,941,643.12 | 30,833,710.56 | 32,315,065.21 |
| P Planeación, seguimiento y evaluación de políticas públicas | 0.00 | 0.00 | 0.00 | 0.00 | 0.00 | 0.00 |
| F Promoción y fomento | 0.00 | 0.00 | 0.00 | 0.00 | 0.00 | 0.00 |
| G Regulación y supervisión | 0.00 | 0.00 | 0.00 | 0.00 | 0.00 | 0.00 |
| A Funciones de las Fuerzas Armadas (Únicamente Gobierno Federal) | 0.00 | 0.00 | 0.00 | 0.00 | 0.00 | 0.00 |
| R Específicos | 0.00 | 0.00 | 0.00 | 0.00 | 0.00 | 0.00 |
| K Proyectos de Inversión | 0.00 | 0.00 | 0.00 | 0.00 | 0.00 | 0.00 |
| Administrativos y de Apoyo | 0.00 | 0.00 | 0.00 | 0.00 | 0.00 | 0.00 |
| M Apoyo al proceso presupuestario y para mejorar la eficiencia institucional | 0.00 | 0.00 | 0.00 | 0.00 | 0.00 | 0.00 |
| O Apoyo a la función pública y al mejoramiento de la gestión | 0.00 | 0.00 | 0.00 | 0.00 | 0.00 | 0.00 |
| W Operaciones ajenas | 0.00 | 0.00 | 0.00 | 0.00 | 0.00 | 0.00 |
| Compromisos | 4,296,000.00 | 3,139,780.85 | 7,435,780.85 | 2,832,431.41 | 2,811,895.81 | 4,603,349.44 |
| L Obligaciones de cumplimiento de resolución jurisdiccional | 4,296,000.00 | 3,139,780.85 | 7,435,780.85 | 2,832,431.41 | 2,811,895.81 | 4,603,349.44 |
| N Desastres Naturales | 0.00 | 0.00 | 0.00 | 0.00 | 0.00 | 0.00 |
| Obligaciones | 0.00 | 0.00 | 0.00 | 0.00 | 0.00 | 0.00 |
| J Pensiones y jubilaciones | 0.00 | 0.00 | 0.00 | 0.00 | 0.00 | 0.00 |
| T Aportaciones a la seguridad social | 0.00 | 0.00 | 0.00 | 0.00 | 0.00 | 0.00 |
| Y Aportaciones a fondos de estabilización | 0.00 | 0.00 | 0.00 | 0.00 | 0.00 | 0.00 |
| Z Aportaciones a fondos de inversión y reestructura de pensiones | 0.00 | 0.00 | 0.00 | 0.00 | 0.00 | 0.00 |
| Programas de Gasto Federalizado (Gobierno Federal) | 0.00 | 0.00 | 0.00 | 0.00 | 0.00 | 0.00 |
| I Gasto Federalizado | 0.00 | 0.00 | 0.00 | 0.00 | 0.00 | 0.00 |
| C Participaciones a entidades federativas y municipios | 0.00 | 0.00 | 0.00 | 0.00 | 0.00 | 0.00 |
| D Costo financiero, deuda o apoyos a | 0.00 | 0.00 | 0.00 | 0.00 | 0.00 | 0.00 |

MUNICIPIO DE TLATLAUQUITEPEC PUEBLA

GASTO POR CATEGORÍA PROGRAMÁTICA
Del 1 de Enero al 31 de Octubre de 2020
(Cifras en pesos)

| Concepto | Egreso Aprobado (1) | Ampliaciones/Reducciones (2) | Egreso Modificado (3=1+2) | Egreso Devengado (4) | Egreso Pagado (5) | Subejercicio (6=3-4) |
|---|-----------------------|------------------------------|---------------------------|-----------------------|-----------------------|-----------------------|
| deudores y ahorradores de la banca | | | | | | |
| H Adeudos de ejercicios fiscales anteriores | 0.00 | 0.00 | 0.00 | 0.00 | 0.00 | 0.00 |
| TOTAL DEL GASTO | 223,696,710.24 | 4,912,240.09 | 228,608,950.33 | 121,076,927.11 | 116,528,193.98 | 107,532,023.22 |

Bajo protesta de decir verdad declaramos que los Estados Financieros y sus notas, son razonablemente correctos y son responsabilidad del emisor.



[Signature]
LIC. PORFIRIO LOEZA AGUILAR
PRESIDENTE MUNICIPAL CONSTITUCIONAL.

[Signature]
C.P. EDITH NOLASCO LUCIO
TESORERA MUNICIPAL.



[Signature]
DR. GUSTAVO ADOLFO BENAVIDEZ SANCHEZ
SECRETARIO GENERAL DEL H. AYUNTAMIENTO

MUNICIPIO DE TLATLAUQUITEPEC PUEBLA

PROGRAMAS Y PROYECTOS DE INVERSIÓN
Del 1 de Enero al 31 de Octubre de 2020

Actividad


Unidad de medida


Meta programada

Meta real

% avance

Bajo protesta de decir verdad declaramos que los Estados Financieros y sus notas,
son razonablemente correctos y son responsabilidad del emisor.






LIC. PORFIRIO LOEZA AGUILAR
PRESIDENTE MUNICIPAL CONSTITUCIONAL.



C.P. EDITH NOLASCO LUCIO
TESORERA MUNICIPAL.





ARQ. GUSTAVO ADOLFO BENAVIDEZ SANCHEZ
SECRETARIO GENERAL DEL H. AYUNTAMIENTO

MUNICIPIO DE TLATLAUQUITEPEC PUEBLA
INDICADORES DE RESULTADOS
Del 1 de Enero al 31 de Octubre de 2020

CLAVE DEL INDICADOR: 000024
NOMBRE: CURSO DE CAPACITACION PARA EL TRABAJO

PROGRAMA: 2302
NOMBRE: DESARROLLO MUNICIPAL ECONÓMICO
INDICADOR DE: COMPONENTE
COMPONENTE:
01 EL AYUNTAMIENTO DE TLATLAUQUITEPEC IMPLEMENTA UN PROGRAMA TURÍSTICO QUE INCREMENTA Y CONSOLIDA AL MUN

UNIDAD DE MEDIDA: CURSOS
TIPO: ESTRATÉGICO

DIMENSIÓN: EFICACIA

FRECUENCIA DE MEDICIÓN: ANUAL

TIPO DE FÓRMULA: PORCENTAJE

COMPORTAMIENTO: REGULAR

FÓRMULA: $(V1/V2) * 100$

RESULTADO DEL INDICADOR: 100.000
META 2020: 0.000

INTERPRETACIÓN:

MUNICIPIO DE TLATLAUQUITEPEC PUEBLA
INDICADORES DE RESULTADOS
Del 1 de Enero al 31 de Octubre de 2020

CLAVE DEL INDICADOR: 0000025
NOMBRE: PORCENTAJE DE PADRON COMERCIAL ACTUALIZADO

PROGRAMA: 2302
NOMBRE: DESARROLLO MUNICIPAL ECONÓMICO
INDICADOR DE: COMPONENTE
COMPONENTE:
02 PROGRAMA MUNICIPAL DE DESARROLLO ECONÓMICO 2020, IMPLEMENTADO

UNIDAD DE MEDIDA: PADRON
TIPO: ESTRATÉGICO

DIMENSIÓN: EFICACIA

FRECUENCIA DE MEDICIÓN: ANUAL

TIPO DE FÓRMULA: PORCENTAJE

COMPORTAMIENTO: REGULAR

FÓRMULA: $(V1/V2) * 100$

RESULTADO DEL INDICADOR: 100.000
META 2020: 0.000

INTERPRETACIÓN:

MUNICIPIO DE TLATLAUQUITEPEC PUEBLA

INDICADORES DE RESULTADOS
Del 1 de Enero al 31 de Octubre de 2020

CLAVE DEL INDICADOR: 0000026
NOMBRE: PLATICAS PARA INVITAR A LOS COMERCIANTES A SER FORMALES

PROGRAMA: 2302
NOMBRE: DESARROLLO MUNICIPAL ECONÓMICO
INDICADOR DE: COMPONENTE
COMPONENTE:
03 EL AYUNTAMIENTO DE TLATLAUQUITEPEC PUEBLA IMPLEMENTA EL PLAN DE DESARROLLO RURAL SUSTENTABLE MUNICIPIO

UNIDAD DE MEDIDA: PLATICAS
TIPO: ESTRATÉGICO

DIMENSIÓN: EFICIENCIA

FRECUENCIA DE MEDICIÓN: ANUAL

TIPO DE FÓRMULA: PORCENTAJE

COMPORTAMIENTO: REGULAR

FÓRMULA: $(V1/V2) * 100$

RESULTADO DEL INDICADOR: 100.000
META 2020: 0.000

INTERPRETACIÓN:

MUNICIPIO DE TLATLAUQUITEPEC PUEBLA

INDICADORES DE RESULTADOS
Del 1 de Enero al 31 de Octubre de 2020

CLAVE DEL INDICADOR: 0000027
NOMBRE: PORCENTAJE DE ESTIMULOS FISCALES BRINDADOS Y APOYOS A EMPRESAS NUEVAS

PROGRAMA: 2302
NOMBRE: DESARROLLO MUNICIPAL ECONÓMICO
INDICADOR DE: COMPONENTE
COMPONENTE:
04 0

UNIDAD DE MEDIDA: ESTIMULO FISCAL
TIPO: ESTRATÉGICO
DIMENSIÓN: EFICIENCIA
FRECUENCIA DE MEDICIÓN: ANUAL
TIPO DE FÓRMULA: PORCENTAJE
COMPORTAMIENTO: REGULAR
FÓRMULA: $(V1/V2)*100$
RESULTADO DEL INDICADOR: 100.000
META 2020: 0.000

INTERPRETACIÓN:

MUNICIPIO DE TLATLAUQUITEPEC PUEBLA

INDICADORES DE RESULTADOS
Del 1 de Enero al 31 de Octubre de 2020

CLAVE DEL INDICADOR: 000001
NOMBRE: PORCENTAJE DE CONTINGENCIAS ATENDIDAS EN TIEMPO Y FORMA

PROGRAMA: 2702
NOMBRE: SEGURIDAD PÚBLICA MUNICIPAL
INDICADOR DE: FIN

UNIDAD DE MEDIDA: CONTINGENCIA

TIPO: ESTRATÉGICO

DIMENSIÓN: EFICACIA

FRECUENCIA DE MEDICIÓN: MENSUAL

TIPO DE FÓRMULA: PORCENTAJE

COMPORTAMIENTO: REGULAR

FÓRMULA: $(V1/V2) * 100$

RESULTADO DEL INDICADOR: 100.000
META 2020: 0.000

INTERPRETACIÓN:

MUNICIPIO DE TLATLAUQUITEPEC PUEBLA

INDICADORES DE RESULTADOS
Del 1 de Enero al 31 de Octubre de 2020

CLAVE DEL INDICADOR: 0000002
NOMBRE: PORCENTAJE DE INDICE DE DELINCUENCIA

PROGRAMA: 2702
NOMBRE: SEGURIDAD PÚBLICA MUNICIPAL
INDICADOR DE: PROPÓSITO

UNIDAD DE MEDIDA: DELITO

TIPO: GESTIÓN

DIMENSIÓN: EFICACIA

FRECUENCIA DE MEDICIÓN: ANUAL

TIPO DE FÓRMULA: PORCENTAJE

COMPORTAMIENTO: REGULAR

FÓRMULA: $(V1/V2) * 100$

RESULTADO DEL INDICADOR: 100.000
META 2020: 0.000

INTERPRETACIÓN:

MUNICIPIO DE TLATLAUQUITEPEC PUEBLA

INDICADORES DE RESULTADOS
Del 1 de Enero al 31 de Octubre de 2020

CLAVE DEL INDICADOR: 0000003
NOMBRE: EVITAR SANCIONES POR FALTAS ADMINISTRATIVAS

PROGRAMA: 2702
NOMBRE: SEGURIDAD PÚBLICA MUNICIPAL
INDICADOR DE: COMPONENTE
COMPONENTE:
01 FORTALECER LA SEGURIDAD PUBLICA MUNICIPAL

UNIDAD DE MEDIDA: SANCION
TIPO: ESTRATÉGICO

DIMENSIÓN: EFICACIA

FRECUENCIA DE MEDICIÓN: ANUAL

TIPO DE FÓRMULA: PORCENTAJE

COMPORTAMIENTO: REGULAR

FÓRMULA: $(V1/V2) * 100$

RESULTADO DEL INDICADOR: 100.000
META 2020: 0.000

INTERPRETACIÓN:

MUNICIPIO DE TLATLAUQUITEPEC PUEBLA

INDICADORES DE RESULTADOS
Del 1 de Enero al 31 de Octubre de 2020

CLAVE DEL INDICADOR: 0000004
NOMBRE: PORCENTAJE DE ELEMENTOS EQUIPADOS

PROGRAMA: 2702
NOMBRE: SEGURIDAD PÚBLICA MUNICIPAL
INDICADOR DE: COMPONENTE
COMPONENTE:
02 ADQUISICIONES PARA FORALECIMIENTO DE LA SEGURIDAD PUBLICA

UNIDAD DE MEDIDA: ELEMENTOS
TIPO: ESTRATÉGICO

DIMENSIÓN: EFICACIA

FRECUENCIA DE MEDICIÓN: ANUAL

TIPO DE FÓRMULA: PORCENTAJE

COMPORTAMIENTO: REGULAR

FÓRMULA: $(V1/V2) * 100$

RESULTADO DEL INDICADOR: 100.000
META 2020: 0.000

INTERPRETACIÓN:

MUNICIPIO DE TLATLAUQUITEPEC PUEBLA

INDICADORES DE RESULTADOS
Del 1 de Enero al 31 de Octubre de 2020

CLAVE DEL INDICADOR: 0000005
NOMBRE: PORCENTAJE EN RESPUESTA CON QUE ACTUAN LOS CUERPOS DE SEGURIDAD PUBLIC

PROGRAMA: 2702
NOMBRE: SEGURIDAD PÚBLICA MUNICIPAL
INDICADOR DE: COMPONENTE
COMPONENTE:
03 PLAN INTEGRAL DE SEGURIDAD PÚBLICA Y VIALIDAD

UNIDAD DE MEDIDA: LLAMOS
TIPO: ESTRATÉGICO

DIMENSIÓN: EFICIENCIA

FRECUENCIA DE MEDICIÓN: MENSUAL

TIPO DE FÓRMULA: PORCENTAJE

COMPORTAMIENTO: REGULAR

FÓRMULA: $(V1/V2) * 100$

RESULTADO DEL INDICADOR: 100.000
META 2020: 0.000

INTERPRETACIÓN:

MUNICIPIO DE TLATLAUQUITEPEC PUEBLA

INDICADORES DE RESULTADOS
Del 1 de Enero al 31 de Octubre de 2020

CLAVE DEL INDICADOR: 0000006
NOMBRE: APORTACION MUNICIPAL AL CERESO

PROGRAMA: 2702
NOMBRE: SEGURIDAD PÚBLICA MUNICIPAL
INDICADOR DE: COMPONENTE
COMPONENTE:
04 0

UNIDAD DE MEDIDA: APORTACION
TIPO: ESTRATÉGICO

DIMENSIÓN: EFICIENCIA

FRECUENCIA DE MEDICIÓN: ANUAL

TIPO DE FÓRMULA: OTRAS

COMPORTAMIENTO: REGULAR

FÓRMULA: $(V1/V2)*100$

RESULTADO DEL INDICADOR: 100.000
META 2020: 0.000

INTERPRETACIÓN:

MUNICIPIO DE TLATLAUQUITEPEC PUEBLA

INDICADORES DE RESULTADOS
Del 1 de Enero al 31 de Octubre de 2020

CLAVE DEL INDICADOR: 0000007
NOMBRE: CAPACITACION DE ELEMENTOS DE SEGURIDAD PUBLICA Y VIALIDAD

PROGRAMA: 2702
NOMBRE: SEGURIDAD PÚBLICA MUNICIPAL
INDICADOR DE: ACTIVIDAD
COMPONENTE:
01 FORTALECER LA SEGURIDAD PUBLICA MUNICIPAL
ACTIVIDAD:
01 FORTALECER LA SEGURIDAD PÚBLICA Y VIALIDAD
UNIDAD DE MEDIDA: CAPACITACION

TIPO: GESTIÓN

DIMENSIÓN: EPICACIA

FRECUENCIA DE MEDICIÓN: BIMESTRAL

TIPO DE FÓRMULA: PORCENTAJE

COMPORTAMIENTO: ASCENDENTE

FÓRMULA: $(V1/V2) * 100$

RESULTADO DEL INDICADOR: 100.000
META 2020: 0.000

INTERPRETACIÓN:

MUNICIPIO DE TLATLAUQUITEPEC PUEBLA

INDICADORES DE RESULTADOS
Del 1 de Enero al 31 de Octubre de 2020

CLAVE DEL INDICADOR: 0000008
NOMBRE: ADQUISICION DE UNIDAD PARA SEGURIDAD PUBLICA

PROGRAMA: 2702
NOMBRE: SEGURIDAD PÚBLICA MUNICIPAL
INDICADOR DE: ACTIVIDAD
COMPONENTE:
02 ADQUISICIONES PARA FORALECIMIENTO DE LA SEGURIDAD PUBLICA
ACTIVIDAD:
01 ADQUISICIONES DE BIENES Y ARTICULOS DE SEGURIDAD PUBLICA

UNIDAD DE MEDIDA: UNIDAD

TIPO: GESTIÓN

DIMENSIÓN: EFICACIA

FRECUENCIA DE MEDICIÓN: ANUAL

TIPO DE FÓRMULA: PORCENTAJE

COMPORTAMIENTO: REGULAR

FÓRMULA: $(V1/V2) * 100$

RESULTADO DEL INDICADOR: 100.000
META 2020: 0.000

INTERPRETACIÓN:

MUNICIPIO DE TLATLAUQUITEPEC PUEBLA

INDICADORES DE RESULTADOS
Del 1 de Enero al 31 de Octubre de 2020

CLAVE DEL INDICADOR: 0000009
NOMBRE: ADQUISICION DE UNIFORMES PARA ELEMENTOS DE SEGURIDAD PUBLICA

PROGRAMA: 2702
NOMBRE: SEGURIDAD PÚBLICA MUNICIPAL
INDICADOR DE: ACTIVIDAD
COMPONENTE:
02 ADQUISICIONES PARA FORALECIMIENTO DE LA SEGURIDAD PUBLICA
ACTIVIDAD:
02 ADQUISICIÓN DE UNIFORMES Y EQUIPO DE PROTECCIÓN PARA SEGURIDAD PÚBLICA
UNIDAD DE MEDIDA: UNIFORMES

TIPO: GESTIÓN

DIMENSIÓN: EFICACIA

FRECUENCIA DE MEDICIÓN: ANUAL

TIPO DE FÓRMULA: PORCENTAJE

COMPORTAMIENTO: REGULAR

FÓRMULA: $(V1/V2) * 100$

RESULTADO DEL INDICADOR: 100.000
META 2020: 0.000

INTERPRETACIÓN:

MUNICIPIO DE TLATLAUQUITEPEC PUEBLA

INDICADORES DE RESULTADOS
Del 1 de Enero al 31 de Octubre de 2020

CLAVE DEL INDICADOR: 0000010
NOMBRE: MANTENIMIENTO A EQUIPO DE RADIOCOMUNICACION

PROGRAMA: 2702
NOMBRE: SEGURIDAD PÚBLICA MUNICIPAL
INDICADOR DE: ACTIVIDAD
COMPONENTE:
02 ADQUISICIONES PARA FORALECIMIENTO DE LA SEGURIDAD PUBLICA
ACTIVIDAD:
03 MANTENIMIENTO DE EQUIPO DE RADIOCOMUNICACIÓN
UNIDAD DE MEDIDA: MANTENIMIENTO

TIPO: GESTIÓN

DIMENSIÓN: EFICACIA

FRECUENCIA DE MEDICIÓN: ANUAL

TIPO DE FÓRMULA: PORCENTAJE

COMPORTAMIENTO: REGULAR

FÓRMULA: $(V1/V2)*100$

RESULTADO DEL INDICADOR: 100.000
META 2020: 0.000

INTERPRETACIÓN:

MUNICIPIO DE TLATLAUQUITEPEC PUEBLA

INDICADORES DE RESULTADOS
Del 1 de Enero al 31 de Octubre de 2020

CLAVE DEL INDICADOR: 0000011
NOMBRE: ADQUISICION DE ARMAMENTO Y MUNICIONES PARA SEGURIDAD PUBLICA

PROGRAMA: 2702
NOMBRE: SEGURIDAD PÚBLICA MUNICIPAL
INDICADOR DE: ACTIVIDAD
COMPONENTE:
02 ADQUISICIONES PARA FORALECIMIENTO DE LA SEGURIDAD PUBLICA
ACTIVIDAD:
04 ADQUISICIÓN DE ARMAMENTO Y MUNICIONES PARA SEGURIDAD PÚBLICA
UNIDAD DE MEDIDA: ADQUISICION
TIPO: GESTIÓN
DIMENSIÓN: EFICACIA
FRECUENCIA DE MEDICIÓN: ANUAL
TIPO DE FÓRMULA: PORCENTAJE
COMPORTAMIENTO: REGULAR
FÓRMULA: $(V1/V2) * 100$

RESULTADO DEL INDICADOR: 100.000
META 2020: 0.000

INTERPRETACIÓN:

MUNICIPIO DE TLATLAUQUITEPEC PUEBLA

INDICADORES DE RESULTADOS
Del 1 de Enero al 31 de Octubre de 2020

CLAVE DEL INDICADOR: 0000012
NOMBRE: SEGUIMIENTO Y CUMPLIMIENTO DEL PLAN INTEGRAL DE SEGURIDAD PUBLICA Y VI

PROGRAMA: 2702
NOMBRE: SEGURIDAD PÚBLICA MUNICIPAL
INDICADOR DE: ACTIVIDAD
COMPONENTE:
03 PLAN INTEGRAL DE SEGURIDAD PÚBLICA Y VIALIDAD
ACTIVIDAD:
01 SEGUIMIENTO Y CUMPLIMIENTO DE PLAN INTEGRAL DE SEGURIDAD PÚBLICA Y VIALIDAD

UNIDAD DE MEDIDA: INFORME MENSUAL

TIPO: ESTRATÉGICO

DIMENSIÓN: EFICACIA

FRECUENCIA DE MEDICIÓN: MENSUAL

TIPO DE FÓRMULA: PORCENTAJE

COMPORTAMIENTO: ASCENDENTE

FÓRMULA: $(V1/V2) * 100$

RESULTADO DEL INDICADOR: 100.000
META 2020: 0.000

INTERPRETACIÓN:

MUNICIPIO DE TLATLAUQUITEPEC PUEBLA

INDICADORES DE RESULTADOS
Del 1 de Enero al 31 de Octubre de 2020

CLAVE DEL INDICADOR: 0000013
NOMBRE: APORTACION MUNICIPAL AL CERESO

PROGRAMA: 2702
NOMBRE: SEGURIDAD PÚBLICA MUNICIPAL
INDICADOR DE: ACTIVIDAD
COMPONENTE:
04 0
ACTIVIDAD:
01 0

UNIDAD DE MEDIDA: APORTACION
TIPO: GESTIÓN
DIMENSIÓN: EFICACIA
FRECUENCIA DE MEDICIÓN: TRIMESTRAL
TIPO DE FÓRMULA: PORCENTAJE
COMPORTAMIENTO: REGULAR
FÓRMULA: $(V1/V2) * 100$

RESULTADO DEL INDICADOR: 100.000
META 2020: 0.000

INTERPRETACIÓN:

MUNICIPIO DE TLATLAUQUITEPEC PUEBLA

INDICADORES DE RESULTADOS
Del 1 de Enero al 31 de Octubre de 2020

CLAVE DEL INDICADOR: 0000014
NOMBRE: ZONAS DE RIESGO ENCONTRADAS

PROGRAMA: 2804
NOMBRE: PROTECCIÓN CIVIL
INDICADOR DE: FIN

UNIDAD DE MEDIDA: ZONA

TIPO: ESTRATÉGICO
DIMENSIÓN: EFICACIA

FRECUENCIA DE MEDICIÓN: ANUAL

TIPO DE FÓRMULA: OTRAS

COMPORTAMIENTO: REGULAR

FÓRMULA: $(V1/V2)*100$

RESULTADO DEL INDICADOR: 100.000
META 2020: 0.000

INTERPRETACIÓN:

MUNICIPIO DE TLATLAUQUITEPEC PUEBLA

INDICADORES DE RESULTADOS
Del 1 de Enero al 31 de Octubre de 2020

CLAVE DEL INDICADOR: 0000022
NOMBRE: INVERSIONES ATRAIDAS

PROGRAMA: 2804
NOMBRE: PROTECCIÓN CIVIL
INDICADOR DE: FIN

UNIDAD DE MEDIDA: INVERSION

TIPO: ESTRATÉGICO

DIMENSIÓN: EFICACIA

FRECUENCIA DE MEDICIÓN: ANUAL

TIPO DE FÓRMULA: PORCENTAJE

COMPORTAMIENTO: REGULAR

FÓRMULA: $(V1/V2)*100$

RESULTADO DEL INDICADOR: 100.000
META 2020: 0.000

INTERPRETACIÓN:

MUNICIPIO DE TLATLAUQUITEPEC PUEBLA

INDICADORES DE RESULTADOS
Del 1 de Enero al 31 de Octubre de 2020

CLAVE DEL INDICADOR: 0000015
NOMBRE: DOCUMENTO PUBLICADO

PROGRAMA: 2804
NOMBRE: PROTECCIÓN CIVIL
INDICADOR DE: PROPÓSITO

UNIDAD DE MEDIDA: DOCUMENTO

TIPO: ESTRATÉGICO
DIMENSIÓN: EFICACIA

FRECUENCIA DE MEDICIÓN: ANUAL

TIPO DE FÓRMULA: PORCENTAJE

COMPORTAMIENTO: REGULAR

FÓRMULA: $(V1/V2)*100$

RESULTADO DEL INDICADOR: 100.000
META 2020: 0.000

INTERPRETACIÓN:

MUNICIPIO DE TLATLAUQUITEPEC PUEBLA

INDICADORES DE RESULTADOS
Del 1 de Enero al 31 de Octubre de 2020

CLAVE DEL INDICADOR: 0000023
NOMBRE: EMPLEOS GENERADOS

PROGRAMA: 2804
NOMBRE: PROTECCIÓN CIVIL
INDICADOR DE: PROPÓSITO

UNIDAD DE MEDIDA: EMPLEOS

TIPO: ESTRATÉGICO
DIMENSIÓN: EFICACIA

FRECUENCIA DE MEDICIÓN: ANUAL

TIPO DE FÓRMULA: PORCENTAJE

COMPORTAMIENTO: REGULAR

FÓRMULA: $(V1/V2) * 100$

RESULTADO DEL INDICADOR: 100.000
META 2020: 0.000

INTERPRETACIÓN:

MUNICIPIO DE TLATLAUQUITEPEC PUEBLA

INDICADORES DE RESULTADOS
Del 1 de Enero al 31 de Octubre de 2020

CLAVE DEL INDICADOR: 0000016
NOMBRE: ACCIONES DE SUPERVISION EN MATERIA DE PROTECCION CIVIL

PROGRAMA: 2804
NOMBRE: PROTECCIÓN CIVIL
INDICADOR DE: COMPONENTE
COMPONENTE:
01 SUPERVISIÓN PERMANENTE EN MATERIA DE PROTECCIÓN CIVIL

UNIDAD DE MEDIDA: ACCIONES DE SUP
TIPO: ESTRATÉGICO
DIMENSIÓN: EFICACIA
FRECUENCIA DE MEDICIÓN: MENSUAL
TIPO DE FÓRMULA: PORCENTAJE
COMPORTAMIENTO: REGULAR
FÓRMULA: $(V1/V2) * 100$
RESULTADO DEL INDICADOR: 100.000
META 2020: 0.000

INTERPRETACIÓN:

MUNICIPIO DE TLATLAUQUITEPEC PUEBLA

INDICADORES DE RESULTADOS
Del 1 de Enero al 31 de Octubre de 2020

CLAVE DEL INDICADOR: 0000017
NOMBRE: CALIFICACION OBTENIDA EN ENCUESTA

PROGRAMA: 2804
NOMBRE: PROTECCIÓN CIVIL
INDICADOR DE: COMPONENTE
COMPONENTE:
02 ALERTA TEMPRANA A LA COMUNIDAD

UNIDAD DE MEDIDA: CALIFICACION
TIPO: ESTRATÉGICO
DIMENSIÓN: EFICACIA
FRECUENCIA DE MEDICIÓN: ANUAL
TIPO DE FÓRMULA: PORCENTAJE
COMPORTAMIENTO: REGULAR
FÓRMULA: $(V1/V2) * 100$

RESULTADO DEL INDICADOR: 100.000
META 2020: 0.000

INTERPRETACIÓN:

MUNICIPIO DE TLATLAUQUITEPEC PUEBLA

INDICADORES DE RESULTADOS
Del 1 de Enero al 31 de Octubre de 2020

CLAVE DEL INDICADOR: 0000018
NOMBRE: ELEMENTOS DE PROTECCION CIVIL EQUIPADOS

PROGRAMA: 2804
NOMBRE: PROTECCIÓN CIVIL
INDICADOR DE: COMPONENTE

COMPONENTE:
03 INFRAESTRUCTURA Y EQUIPAMIENTO DE PROTECCIÓN CIVIL

UNIDAD DE MEDIDA: ELEMENTO EQUIPADO

TIPO: ESTRATÉGICO

DIMENSIÓN: EFICACIA

FRECUENCIA DE MEDICIÓN: ANUAL

TIPO DE FÓRMULA: PORCENTAJE

COMPORTAMIENTO: REGULAR

FÓRMULA: $(V1/V2) * 100$

RESULTADO DEL INDICADOR: 100.000

META 2020: 0.000

INTERPRETACIÓN:

MUNICIPIO DE TLATLAUQUITEPEC PUEBLA

INDICADORES DE RESULTADOS
Del 1 de Enero al 31 de Octubre de 2020

CLAVE DEL INDICADOR: 0000019
NOMBRE: ACCIONES DE SUPERVISION EN MATERIA DE PROTECCION CIVIL

PROGRAMA: 2804
NOMBRE: PROTECCIÓN CIVIL
INDICADOR DE: ACTIVIDAD
COMPONENTE:
01 SUPERVISIÓN PERMANENTE EN MATERIA DE PROTECCIÓN CIVIL
ACTIVIDAD:
ACCIONES D SUPERVISIÓN EN MATERIA D PROTECCIÓN CIVIL A NEGOCIOS, EDIFICIOS PÚBLICOS E INST EDUCATIVA

UNIDAD DE MEDIDA: ACCIONES

TIPO: ESTRATÉGICO

DIMENSIÓN: EFICACIA

FRECUENCIA DE MEDICIÓN: MENSUAL

TIPO DE FÓRMULA: PORCENTAJE

COMPORTAMIENTO: REGULAR

FÓRMULA: $(V1/V2) * 100$

RESULTADO DEL INDICADOR: 100.000
META 2020: 0.000

INTERPRETACIÓN:

MUNICIPIO DE TLATLAUQUITEPEC PUEBLA

INDICADORES DE RESULTADOS
Del 1 de Enero al 31 de Octubre de 2020

CLAVE DEL INDICADOR: 0000020
NOMBRE: REALIZAR CAMPAÑAS DE DIFUSION

PROGRAMA: 2804
NOMBRE: PROTECCIÓN CIVIL
INDICADOR DE: ACTIVIDAD
COMPONENTE:
02 ALERTA TEMPRANA A LA COMUNIDAD
ACTIVIDAD:
01 CAMPAÑA DE DIFUSIÓN PARA LA PREVENCIÓN DE DESATRES NATURALES O HUMANOS

UNIDAD DE MEDIDA: CAMPAÑA

TIPO: ESTRATÉGICO

DIMENSIÓN: EFICACIA

FRECUENCIA DE MEDICIÓN: ANUAL

TIPO DE FÓRMULA: PORCENTAJE

COMPORTAMIENTO: REGULAR

FÓRMULA: $(V1/V2) * 100$

RESULTADO DEL INDICADOR: 100.000
META 2020: 0.000

INTERPRETACIÓN:

MUNICIPIO DE TLATLAUQUITEPEC PUEBLA

INDICADORES DE RESULTADOS
Del 1 de Enero al 31 de Octubre de 2020

CLAVE DEL INDICADOR: 0000021
NOMBRE: ADQUISICION DE UNIFORMES

PROGRAMA: 2804
NOMBRE: PROTECCIÓN CIVIL
INDICADOR DE: ACTIVIDAD
COMPONENTE:
03 INFRAESTRUCTURA Y EQUIPAMIENTO DE PROTECCIÓN CIVIL
ACTIVIDAD:
01 MEJORA DE LA INFRAESTRUCTURA Y EQUIPAMIENTO DE LOS CUERPOS DE PROTECCIÓN CIVIL

UNIDAD DE MEDIDA: ADQUISICION

TIPO: GESTIÓN

DIMENSIÓN: EFICACIA

FRECUENCIA DE MEDICIÓN: ANUAL

TIPO DE FÓRMULA: PORCENTAJE

COMPORTAMIENTO: REGULAR

FÓRMULA: $(V1/V2)*100$

RESULTADO DEL INDICADOR: 100.000
META 2020: 0.000

INTERPRETACIÓN:

MUNICIPIO DE TLATLAUQUITEPEC PUEBLA

INDICADORES DE RESULTADOS
Del 1 de Enero al 31 de Octubre de 2020

Bajo protesta de decir verdad declaramos que los Estados Financieros y sus notas,
son razonablemente correctos y son responsabilidad del emisor.



LIC. PORFIRIO LOEZA AGUILAR
PRESIDENTE MUNICIPAL CONSTITUCIONAL.



C.P. EDITH NOLASCO LUCIO
TESORERA MUNICIPAL.



ARQ. GUSTAVO ADOLFO BENAVIDEZ SANCHEZ
SECRETARIO GENERAL DEL H. AYUNTAMIENTO



H. Ayuntamiento de Tlatlauquitepec, Pue. 2018-2021
ESTADOS UNIDOS MEXICANOS
Tesorería Municipal

MUNICIPIO DE TLATLAUQUITEPEC PUEBLA
 NOTAS AL ESTADO DE SITUACIÓN FINANCIERA
 Al 31 de Octubre de 2020
 (Cifras en pesos)

ESF-01 FONDOS CON AFECTACIÓN ESPECÍFICA E INVERSIONES FINANCIERAS:

| Cuenta | Nombre de la Cuenta | Monto | Tipo |
|---------|--|-------|------|
| 1.1.1.4 | INVERSIONES TEMPORALES (HASTA 3 MESES) | 0.00 | |
| 1.1.1.5 | FONDOS CON AFECTACIÓN ESPECÍFICA | 0.00 | |
| 1.1.2.1 | INVERSIONES FINANCIERAS DE CORTO PLAZO | 0.00 | |
| 1.2.1.1 | INVERSIONES A LARGO PLAZO | 0.00 | |
| | TOTAL | 0.00 | |

ESF-02 CONTRIBUCIONES POR RECUPERAR:

| Cuenta | Nombre de la Cuenta | Monto | 2019 | 2018 | 2017 | 2016 |
|---------|--------------------------------------|-----------|------|------|------|------|
| 1.1.2.2 | CUENTAS POR COBRAR A CORTO PLAZO | 45,189.00 | 0.00 | 0.00 | 0.00 | 0.00 |
| 1.1.2.4 | INGRESOS POR RECUPERAR A CORTO PLAZO | 0.00 | 0.00 | 0.00 | 0.00 | 0.00 |
| | TOTAL | 45,189.00 | 0.00 | 0.00 | 0.00 | 0.00 |

ESF-03 CONTRIBUCIONES POR RECUPERAR CORTO PLAZO:

| Cuenta | Nombre de la Cuenta | Monto | 90 días | 180 días | 365 días | +365 días |
|---------|--|--------------|--------------|-----------|----------|--------------|
| 1.1.2.3 | DEUDORES DIVERSOS POR COBRAR A CORTO PLAZO | 1,159,938.43 | 600,330.28 | 28,827.22 | 1,082.05 | 529,698.88 |
| 1.1.2.5 | DEUDORES POR ANTICIPOS DE TESORERÍA A CORTO PLAZO | 0.00 | 0.00 | 0.00 | 0.00 | 0.00 |
| 1.1.3 | DERECHOS A RECIBIR BIENES O SERVICIOS | 5,940,818.93 | 2,836,267.04 | 0.00 | 0.00 | 3,104,551.89 |
| 1.1.3.1 | ANTICIPO A PROVEEDORES POR ADQUISICIÓN DE BIENES Y PRESTACIÓN DE SERVICIOS A CORTO PLAZO | 372,460.92 | 372,460.92 | 0.00 | 0.00 | 0.00 |
| 1.1.3.2 | ANTICIPO A PROVEEDORES POR ADQUISICIÓN DE BIENES INMUEBLES Y MUEBLES A CORTO PLAZO | 1,199,438.26 | 1,199,438.26 | 0.00 | 0.00 | 0.00 |
| 1.1.3.3 | ANTICIPO A PROVEEDORES POR ADQUISICIÓN DE BIENES INTANGIBLES A CORTO PLAZO | 0.00 | 0.00 | 0.00 | 0.00 | 0.00 |
| 1.1.3.4 | ANTICIPO A CONTRATISTAS POR OBRAS PÚBLICAS A CORTO PLAZO | 4,368,919.75 | 1,264,367.86 | 0.00 | 0.00 | 3,104,551.89 |
| 1.1.3.9 | OTROS DERECHOS A RECIBIR BIENES O SERVICIOS A CORTO PLAZO | 0.00 | 0.00 | 0.00 | 0.00 | 0.00 |
| | TOTAL | 7,100,757.36 | 3,436,597.32 | 28,827.22 | 1,082.05 | 3,634,250.77 |

ESF-04 INVENTARIO:

| Cuenta | Nombre de la Cuenta | Monto |
|--------|---------------------|-------|
|--------|---------------------|-------|

MUNICIPIO DE TLATLAUQUITEPEC PUEBLA
 NOTAS AL ESTADO DE SITUACIÓN FINANCIERA
 Al 31 de Octubre de 2020
 (Cifras en pesos)

| | | |
|---------|---|------|
| 1.1.4 | INVENTARIOS | 0.00 |
| 1.1.4.1 | INVENTARIO DE MERCANCÍAS PARA VENTA | 0.00 |
| 1.1.4.2 | INVENTARIO DE MERCANCÍAS TERMINADAS | 0.00 |
| 1.1.4.3 | INVENTARIO DE MERCANCÍAS EN PROCESO DE ELABORACIÓN | 0.00 |
| 1.1.4.4 | INVENTARIO DE MATERIAS PRIMAS, MATERIALES Y SUMINISTROS PARA PRODUCCIÓN | 0.00 |
| 1.1.4.5 | BIENES EN TRÁNSITO | 0.00 |
| | TOTAL | 0.00 |

ESF-05 ALMACENES:

| Cuenta | Nombre de la Cuenta | Monto | Método |
|---------|--|-------|--------|
| 1.1.5 | ALMACENES | 0.00 | |
| 1.1.5.1 | ALMACÉN DE MATERIALES Y SUMINISTROS DE CONSUMO | 0.00 | |
| | TOTAL | 0.00 | |

ESF-06 FIDEICOMISOS, MANDATOS Y CONTRATOS ANÁLOGOS:

| Cuenta | Nombre de la Cuenta | Monto | Tipo | Característica |
|---------|---|-------|------|----------------|
| 1.2.1.3 | FIDEICOMISOS, MANDATOS Y CONTRATOS ANÁLOGOS | 0.00 | | |
| | TOTAL | 0.00 | | |

ESF-07 PARTICIPACIONES Y APORTACIONES DE CAPITAL:

| Cuenta | Nombre de la Cuenta | Monto |
|---------|---|-------|
| 1.2.1.4 | PARTICIPACIONES Y APORTACIONES DE CAPITAL | 0.00 |
| | TOTAL | 0.00 |

ESF-08 BIENES MUEBLES E INMUEBLES:

| Cuenta | Nombre de la Cuenta | Monto | Dep. Gasto | Dep. Acum. | Método | Tasas (*) |
|---------|---|----------------|------------|--------------|-------------|-----------|
| 1.2.3 | BIENES INMUEBLES, INFRAESTRUCTURA Y CONSTRUCCIONES EN PROCESO | 103,933,691.74 | 0.00 | 2,404,680.55 | Línea recta | |
| 1.2.3.1 | TERRENOS | 44,403,913.65 | 0.00 | 0.00 | Línea recta | |
| 1.2.3.2 | VIVIENDAS | 0.00 | 0.00 | 0.00 | Línea recta | |

MUNICIPIO DE TLATLAUQUITEPEC PUEBLA

NOTAS AL ESTADO DE SITUACIÓN FINANCIERA

Al 31 de Octubre de 2020

(Cifras en pesos)

| | | | | | |
|---------|--|----------------|------|---------------|-------------|
| 1.2.3.3 | EDIFICIOS NO HABITACIONALES | 14,083,234.48 | 0.00 | 2,404,680.55 | Línea recta |
| 1.2.3.4 | INFRAESTRUCTURA | 0.00 | 0.00 | 0.00 | Línea recta |
| 1.2.3.5 | CONSTRUCCIONES EN PROCESO EN BIENES DE DOMINIO PÚBLICO | 41,705,411.96 | 0.00 | 0.00 | Línea recta |
| 1.2.3.6 | CONSTRUCCIONES EN PROCESO EN BIENES PROPIOS | 3,741,131.65 | 0.00 | 0.00 | Línea recta |
| 1.2.3.9 | OTROS BIENES INMUEBLES | 0.00 | 0.00 | 0.00 | Línea recta |
| 1.2.4 | BIENES MUEBLES | 16,506,336.47 | 0.00 | 9,435,575.49 | Línea recta |
| 1.2.4.1 | MOBILIARIO Y EQUIPO DE ADMINISTRACIÓN | 3,038,918.98 | 0.00 | 1,934,662.10 | Línea recta |
| 1.2.4.2 | MOBILIARIO Y EQUIPO EDUCACIONAL Y RECREATIVO | 1,555,096.92 | 0.00 | 679,483.19 | Línea recta |
| 1.2.4.3 | EQUIPO E INSTRUMENTAL MÉDICO Y DE LABORATORIO | 203,441.59 | 0.00 | 17,143.69 | Línea recta |
| 1.2.4.4 | VEHÍCULOS Y EQUIPO DE TRANSPORTE | 9,605,985.41 | 0.00 | 6,390,752.06 | Línea recta |
| 1.2.4.5 | EQUIPO DE DEFENSA Y SEGURIDAD | 161,238.94 | 0.00 | 0.00 | Línea recta |
| 1.2.4.6 | MAQUINARIA, OTROS EQUIPOS Y HERRAMIENTAS | 1,898,354.63 | 0.00 | 395,492.78 | Línea recta |
| 1.2.4.7 | COLECCIONES, OBRAS DE ARTE Y OBJETOS VALIOSOS | 0.00 | 0.00 | 0.00 | Línea recta |
| 1.2.4.8 | ACTIVOS BIOLÓGICOS | 43,300.00 | 0.00 | 18,041.67 | Línea recta |
| | TOTAL | 120,440,028.21 | 0.00 | 11,840,256.04 | |

(*) La tasa anual es general salvo excepciones específicas

ESF-09 INTANGIBLES Y DIFERIDOS:

| Cuenta | Nombre de la Cuenta | Monto | Amort. Gasto | Amort. Acum. | Método | Tasas (*) |
|---------|--|------------|--------------|--------------|-------------|-----------|
| 1.2.5 | ACTIVOS INTANGIBLES | 334,080.00 | 0.00 | 18,444.00 | Línea recta | |
| 1.2.5.1 | SOFTWARE | 194,880.00 | 0.00 | 5,684.00 | Línea recta | |
| 1.2.5.2 | PATENTES, MARCAS Y DERECHOS | 0.00 | 0.00 | 0.00 | Línea recta | |
| 1.2.5.3 | CONCESIONES Y FRANQUICIAS | 0.00 | 0.00 | 0.00 | Línea recta | |
| 1.2.5.4 | LICENCIAS | 139,200.00 | 0.00 | 12,760.00 | Línea recta | |
| 1.2.5.9 | OTROS ACTIVOS INTANGIBLES | 0.00 | 0.00 | 0.00 | Línea recta | |
| 1.2.7 | ACTIVOS DIFERIDOS | 0.00 | 0.00 | 0.00 | Línea recta | |
| 1.2.7.1 | ESTUDIOS, FORMULACIÓN Y EVALUACIÓN DE PROYECTOS | 0.00 | 0.00 | 0.00 | Línea recta | |
| 1.2.7.2 | DERECHOS SOBRE BIENES EN RÉGIMEN DE ARRENDAMIENTO FINANCIERO | 0.00 | 0.00 | 0.00 | Línea recta | |
| 1.2.7.3 | GASTOS PAGADOS POR ADELANTADO A LARGO PLAZO | 0.00 | 0.00 | 0.00 | Línea recta | |
| 1.2.7.4 | ANTICIPOS A LARGO PLAZO | 0.00 | 0.00 | 0.00 | Línea recta | |
| 1.2.7.5 | BENEFICIOS AL RETIRO DE EMPLEADOS | 0.00 | 0.00 | 0.00 | Línea recta | |

MUNICIPIO DE TLATLAUQUITEPEC PUEBLA
 NOTAS AL ESTADO DE SITUACIÓN FINANCIERA
 Al 31 de Octubre de 2020
 (Cifras en pesos)

| | | | | | |
|---------|---|------------|------|-----------|-------------|
| 1.2.7.9 | PAGADOS POR ADELANTADO OTROS ACTIVOS DIFERIDOS | 0.00 | 0.00 | 0.00 | Línea recta |
| | TOTAL | 334,080.00 | 0.00 | 18,444.00 | |

(*) La tasa anual es general salvo excepciones específicas

ESF-10 ESTIMACIONES Y DETERIOROS:

| Cuenta | Nombre de la Cuenta | Monto | Criterio |
|---------|--|-------|----------|
| 1.1.6 | ESTIMACIÓN POR PÉRDIDAS O DETERIORO DE ACTIVOS CIRCULANTES | 0.00 | |
| 1.1.6.1 | ESTIMACIONES PARA CUENTAS INCOBRABLES POR DERECHOS A RECIBIR EFECTIVO O EQUIVALENTES | 0.00 | |
| 1.1.6.2 | ESTIMACIÓN POR DETERIORO DE INVENTARIOS | 0.00 | |
| | TOTAL | 0.00 | |

ESF-11 OTROS ACTIVOS:

| Cuenta | Nombre de la Cuenta | Monto | Característica |
|---------|------------------------------------|-------|----------------|
| 1.1.9 | OTROS ACTIVOS CIRCULANTES | 0.00 | |
| 1.2.9.1 | BIENES EN CONCESIÓN | 0.00 | |
| 1.2.9.2 | BIENES EN ARRENDAMIENTO FINANCIERO | 0.00 | |
| 1.2.9.3 | BIENES EN COMODATO | 0.00 | |
| | TOTAL | 0.00 | |

ESF-12 CUENTAS Y DOCUMENTOS POR PAGAR:

| Cuenta | Nombre de la Cuenta | Monto | 90 días | 180 días | 365 días | +365 días |
|---------|---|---------------|--------------|------------|------------|--------------|
| 2.1.1 | CUENTAS POR PAGAR A CORTO PLAZO | 14,093,447.78 | 4,571,583.39 | -32,375.43 | 107,213.35 | 9,447,026.47 |
| 2.1.1.1 | SERVICIOS PERSONALES POR PAGAR A CORTO PLAZO | 19,400.15 | 12,700.08 | 0.00 | 0.06 | 6,700.01 |
| 2.1.1.2 | PROVEEDORES POR PAGAR A CORTO PLAZO | 3,348,301.46 | 1,215,519.45 | -254.12 | 92,884.67 | 2,040,151.46 |
| 2.1.1.3 | CONTRATISTAS POR OBRAS PÚBLICAS POR PAGAR A CORTO PLAZO | 3,107,800.18 | 3,107,932.55 | 0.01 | -132.36 | -0.02 |
| 2.1.1.4 | PARTICIPACIONES Y APORTACIONES POR PAGAR A CORTO PLAZO | 0.00 | 0.00 | 0.00 | 0.00 | 0.00 |
| 2.1.1.5 | TRANSFERENCIAS OTORGADAS POR PAGAR A CORTO PLAZO | 16,031.20 | 0.00 | 0.00 | 12,516.00 | 3,515.20 |
| 2.1.1.6 | INTERESES, COMISIONES Y OTROS GASTOS DE LA DEUDA PÚBLICA | 0.00 | 0.00 | 0.00 | 0.00 | 0.00 |

MUNICIPIO DE TLATLAUQUITEPEC PUEBLA
 NOTAS AL ESTADO DE SITUACIÓN FINANCIERA
 Al 31 de Octubre de 2020
 (Cifras en pesos)

| | | | | | | |
|---------|--|---------------|--------------|------------|------------|--------------|
| 2.1.1.7 | RETENCIONES Y CONTRIBUCIONES POR PAGAR A CORTO PLAZO | 460,333.89 | 233,480.31 | 4,945.03 | -7,561.99 | 229,470.54 |
| 2.1.1.8 | DEVOLUCIONES DE LA LEY DE INGRESOS POR PAGAR A CORTO PLAZO | 0.00 | 0.00 | 0.00 | 0.00 | 0.00 |
| 2.1.1.9 | OTRAS CUENTAS POR PAGAR A CORTO PLAZO | 7,141,580.90 | 1,951.00 | -37,066.35 | 9,506.97 | 7,167,189.28 |
| 2.1.2 | DOCUMENTOS POR PAGAR A CORTO PLAZO | 0.00 | 0.00 | 0.00 | 0.00 | 0.00 |
| 2.1.2.1 | DOCUMENTOS COMERCIALES POR PAGAR A CORTO PLAZO | 0.00 | 0.00 | 0.00 | 0.00 | 0.00 |
| 2.1.2.2 | DOCUMENTOS CON CONTRATISTAS POR OBRAS PÚBLICAS POR PAGAR A CORTO PLAZO | 0.00 | 0.00 | 0.00 | 0.00 | 0.00 |
| 2.1.2.9 | OTROS DOCUMENTOS POR PAGAR A CORTO PLAZO | 0.00 | 0.00 | 0.00 | 0.00 | 0.00 |
| | TOTAL | 14,093,447.78 | 4,571,583.39 | -32,375.43 | 107,213.35 | 9,447,026.47 |

ESF-13 FONDOS Y BIENES DE TERCEROS:

| Cuenta | Nombre de la Cuenta | Monto | Naturaleza | Característica |
|---------|--|-------|------------|----------------|
| 2.1.6 | FONDOS Y BIENES DE TERCEROS EN GARANTÍA Y/O ADMINISTRACIÓN A CORTO PLAZO | 0.00 | | |
| 2.1.6.1 | FONDOS EN GARANTÍA A CORTO PLAZO | 0.00 | | |
| 2.1.6.2 | FONDOS EN ADMINISTRACIÓN A CORTO PLAZO | 0.00 | | |
| 2.1.6.3 | FONDOS CONTINGENTES A CORTO PLAZO | 0.00 | | |
| 2.1.6.4 | FONDOS DE FIDEICOMISOS, MANDATOS Y CONTRATOS ANÁLOGOS A CORTO PLAZO | 0.00 | | |
| 2.1.6.5 | OTROS FONDOS DE TERCEROS EN GARANTÍA Y/O ADMINISTRACIÓN A CORTO PLAZO | 0.00 | | |
| 2.1.6.6 | VALORES Y BIENES EN GARANTÍA A CORTO PLAZO | 0.00 | | |
| 2.2.5 | FONDOS Y BIENES DE TERCEROS EN GARANTÍA Y/O ADMINISTRACIÓN A LARGO PLAZO | 0.00 | | |
| 2.2.5.1 | FONDOS EN GARANTÍA A LARGO PLAZO | 0.00 | | |
| 2.2.5.2 | FONDOS EN ADMINISTRACIÓN A LARGO PLAZO | 0.00 | | |
| 2.2.5.3 | FONDOS CONTINGENTES A LARGO PLAZO | 0.00 | | |
| 2.2.5.4 | FONDOS DE FIDEICOMISOS, MANDATOS Y CONTRATOS ANÁLOGOS A LARGO PLAZO | 0.00 | | |
| 2.2.5.5 | OTROS FONDOS DE TERCEROS EN GARANTÍA Y/O ADMINISTRACIÓN A LARGO PLAZO | 0.00 | | |
| 2.2.5.6 | VALORES Y BIENES EN GARANTÍA A LARGO PLAZO | 0.00 | | |
| | TOTAL | 0.00 | | |

MUNICIPIO DE TLATLAUQUITEPEC PUEBLA
 NOTAS AL ESTADO DE SITUACIÓN FINANCIERA
 Al 31 de Octubre de 2020
 (Cifras en pesos)


ESF-14 OTROS PASIVOS CIRCULANTES:

| Cuenta | Nombre de la Cuenta | Monto | Naturaleza | Característica |
|---------|---|-------|------------|----------------|
| 2.1.5.9 | OTROS PASIVOS DIFERIDOS A CORTO PLAZO | 0.00 | | |
| 2.1.9.9 | OTROS PASIVOS CIRCULANTES | 0.00 | | |
| 2.2.4 | PASIVOS DIFERIDOS A LARGO PLAZO | 0.00 | | |
| 2.2.4.1 | CRÉDITOS DIFERIDOS A LARGO PLAZO | 0.00 | | |
| 2.2.4.2 | INTERESES COBRADOS POR ADELANTADO A LARGO PLAZO | 0.00 | | |
| 2.2.4.9 | OTROS PASIVOS DIFERIDOS A LARGO PLAZO | 0.00 | | |
| | TOTAL | 0.00 | | |


Bajo protesta de decir verdad declaramos que los Estados Financieros y sus notas, son razonablemente correctos y son responsabilidad del emisor.




 LIC. PORFIRIO LOEZA AGUILAR
 PRESIDENTE MUNICIPAL CONSTITUCIONAL.


 C.P. EDITH NOLASCO LUCIO
 TESORERA MUNICIPAL.




 ARQ. GUSTAVO ADOLFO BENAVIDEZ SANCHEZ
 SECRETARIO GENERAL DEL H. AYUNTAMIENTO

MUNICIPIO DE TLATLAUQUITEPEC PUEBLA

NOTAS AL ESTADO DE ACTIVIDADES
Al 31 de Octubre de 2020
(Cifras en pesos)

EA-01 INGRESOS DE GESTIÓN:

| Cuenta | Nombre de la Cuenta | Monto |
|--------------|---|---------------|
| 4.1 | INGRESOS DE GESTIÓN | 11,533,757.80 |
| 4.1.1 | IMPUESTOS | 5,052,213.98 |
| 4.1.1.1 | IMPUESTOS SOBRE LOS INGRESOS | 0.00 |
| 4.1.1.1.1 | DIVERSIONES Y ESPECTÁCULOS PÚBLICOS | 0.00 |
| 4.1.1.1.1.1 | TEATROS | 0.00 |
| 4.1.1.1.1.2 | CIRCOS | 0.00 |
| 4.1.1.1.1.3 | FERIAS | 0.00 |
| 4.1.1.1.1.4 | BOX | 0.00 |
| 4.1.1.1.1.5 | LUCHA LIBRE | 0.00 |
| 4.1.1.1.1.6 | BAILES | 0.00 |
| 4.1.1.1.1.7 | PRESENTACIÓN DE ARTISTAS | 0.00 |
| 4.1.1.1.1.8 | KERMÉS | 0.00 |
| 4.1.1.1.1.9 | APARATOS MECÁNICOS | 0.00 |
| 4.1.1.1.1.10 | APARATOS ELECTRÓNICOS | 0.00 |
| 4.1.1.1.1.11 | APARATOS ELÉCTRICOS | 0.00 |
| 4.1.1.1.1.12 | APARATOS ELECTROMECÁNICOS | 0.00 |
| 4.1.1.1.1.13 | MESAS DE JUEGO | 0.00 |
| 4.1.1.1.1.14 | OTRA DIVERSIÓN O EVENTO SIMILAR | 0.00 |
| 4.1.1.1.2 | RIFAS, SORTEOS, JUEGOS | 0.00 |
| 4.1.1.1.4 | IMPUESTO A LOS RENDIMIENTOS PETROLEROS | 0.00 |
| 4.1.1.2 | IMPUESTOS SOBRE EL PATRIMONIO | 5,052,213.98 |
| 4.1.1.2.1 | PREDIAL | 4,465,117.00 |
| 4.1.1.2.1.1 | PREDIAL URBANOS | 1,496,711.00 |
| 4.1.1.2.1.2 | PREDIAL RÚSTICOS | 1,533,416.00 |
| 4.1.1.2.1.3 | PREDIAL EJIDALES | 0.00 |
| 4.1.1.2.1.4 | PREDIAL COMUNALES | 0.00 |
| 4.1.1.2.1.5 | PREDIAL REZAGOS | 1,209,770.00 |
| 4.1.1.2.1.6 | ACTUALIZACIONES IMPUESTO PREDIAL | 32,925.00 |
| 4.1.1.2.1.7 | RECARGOS DE IMPUESTO PREDIAL | 192,295.00 |
| 4.1.1.2.2 | ADQUISICIÓN DE BIENES INMUEBLES | 587,096.98 |
| 4.1.1.3 | IMPUESTOS SOBRE LA PRODUCCIÓN, EL CONSUMO Y LAS TRANSACCIONES | 0.00 |
| 4.1.1.4 | IMPUESTOS AL COMERCIO EXTERIOR | 0.00 |
| 4.1.1.5 | IMPUESTOS SOBRE NÓMINAS Y ASIMILABLES | 0.00 |
| 4.1.1.6 | IMPUESTOS ECOLÓGICOS | 0.00 |
| 4.1.1.7 | ACCESORIOS DE IMPUESTOS | 0.00 |
| 4.1.1.9 | OTROS IMPUESTOS | 0.00 |
| 4.1.2 | CUOTAS Y APORTACIONES DE SEGURIDAD SOCIAL | 0.00 |
| 4.1.2.1 | APORTACIONES PARA FONDOS DE VIVIENDA | 0.00 |
| 4.1.2.2 | CUOTAS PARA EL SEGURO SOCIAL | 0.00 |
| 4.1.2.3 | CUOTAS DE AHORRO PARA EL RETIRO | 0.00 |
| 4.1.2.4 | ACCESORIOS DE CUOTAS Y APORTACIONES DE SEGURIDAD SOCIAL | 0.00 |
| 4.1.2.9 | OTRAS CUOTAS Y APORTACIONES PARA LA SEGURIDAD SOCIAL | 0.00 |
| 4.1.3 | CONTRIBUCIONES DE MEJORAS | 450.00 |
| 4.1.3.1 | CONTRIBUCIÓN DE MEJORAS POR OBRAS PÚBLICAS | 450.00 |
| 4.1.3.1.1 | SANEAMIENTO | 0.00 |
| 4.1.3.1.2 | INTRODUCCIÓN DE AGUA POTABLE | 0.00 |
| 4.1.3.1.3 | INTRODUCCIÓN DE RED DE DRENAJE | 0.00 |
| 4.1.3.1.4 | ELECTRIFICACIÓN | 450.00 |
| 4.1.3.1.5 | REVESTIMIENTO DE CALLES M2 | 0.00 |
| 4.1.3.1.6 | PAVIMENTACIÓN DE CALLES M2 | 0.00 |

MUNICIPIO DE TLATLAUQUITEPEC PUEBLA

NOTAS AL ESTADO DE ACTIVIDADES

Al 31 de Octubre de 2020

(Cifras en pesos)

| | | |
|--------------|--|--------------|
| 4.1.3.1.7 | BANQUETAS M2 | 0.00 |
| 4.1.3.1.8 | GUARNICIONES METRO LINEAL | 0.00 |
| 4.1.3.2 | MULTAS DE CONTRIBUCIONES DE MEJORAS | 0.00 |
| 4.1.3.3 | RECARGOS DE CONTRIBUCIONES DE MEJORAS | 0.00 |
| 4.1.3.4 | GASTOS DE EJECUCIÓN DE CONTRIBUCIONES DE MEJORAS | 0.00 |
| 4.1.3.9 | CON. DE MEJ. NO COMP. EN LAS FRACC. DE LA LEY DE ING. CAUS. EN EJER. FISC. ANT. PEND. DE LIQ. O PAGO | 0.00 |
| 4.1.4 | DERECHOS | 6,365,200.86 |
| 4.1.4.1 | DERECHOS POR EL USO, GOCE, APROVECHAMIENTO O EXPLOTACIÓN DE BIENES DE DOMINIO PÚBLICO | 23,575.00 |
| 4.1.4.1.1 | MERCADOS | 0.00 |
| 4.1.4.1.1.1 | PUESTOS FIJOS EN MERCADOS CONTRUÍDOS | 0.00 |
| 4.1.4.1.1.2 | PUESTOS SEMIFIJOS EN MERCADOS CONSTRUÍDOS | 0.00 |
| 4.1.4.1.1.3 | PUESTOS FIJOS EN PLAZAS, CALLES O TERRENOS | 0.00 |
| 4.1.4.1.1.4 | PUESTOS SEMIFIJOS EN PLAZAS, CALLES O TERRENOS | 0.00 |
| 4.1.4.1.1.5 | CASSETAS O PUESTOS UBICADOS EN LA VÍA PÚBLICA | 0.00 |
| 4.1.4.1.1.6 | VENDEDORES AMBULANTES O ESPORÁDICOS | 0.00 |
| 4.1.4.1.1.7 | OTORGAMIENTO, TRASPASO Y SUCESIÓN DE CONCESIÓN DE CASETA O PUESTO | 0.00 |
| 4.1.4.1.1.8 | DERECHO DE USO DE PISO PARA DESCARGA | 0.00 |
| 4.1.4.1.1.9 | REGULARIZACIÓN DE CONCESIONES | 0.00 |
| 4.1.4.1.1.10 | AMPLIACIÓN O CAMBIO DE GIRO | 0.00 |
| 4.1.4.1.1.11 | INSTALACIÓN DE CASSETAS | 0.00 |
| 4.1.4.1.1.12 | REAPERTURA DE PUESTO, LOCAL O CASETA | 0.00 |
| 4.1.4.1.1.13 | ASIGNACIÓN DE CUENTA POR PUESTO | 0.00 |
| 4.1.4.1.1.14 | PERMISO PARA REMODELACIÓN | 0.00 |
| 4.1.4.1.1.15 | DIVISIÓN Y FUSIÓN DE LOCALES | 0.00 |
| 4.1.4.1.1.16 | OTROS CONCEPTOS DE MERCADOS | 0.00 |
| 4.1.4.1.2 | PANTEONES | 23,575.00 |
| 4.1.4.1.2.1 | TRASLADO DE CADÁVERES FUERA DEL MUNICIPIO | 0.00 |
| 4.1.4.1.2.2 | TRASLADO DE CADÁVERES O RESTOS A CEMENTERIOS DEL MUNICIPIO | 0.00 |
| 4.1.4.1.2.3 | INTERNACIÓN DE CADÁVERES AL MUNICIPIO | 0.00 |
| 4.1.4.1.2.4 | USO DEL DEPÓSITO DE CADÁVERES (ANFITEATRO) | 0.00 |
| 4.1.4.1.2.5 | CONSTRUCCIÓN DE MONUMENTOS, BÓVEDAS, MAUSOLEOS | 0.00 |
| 4.1.4.1.2.6 | INHUMACIÓN | 2,239.00 |
| 4.1.4.1.2.7 | EXHUMACIÓN | 0.00 |
| 4.1.4.1.2.8 | PERPETUIDAD | 14,776.00 |
| 4.1.4.1.2.9 | REFERENDO ANUAL | 0.00 |
| 4.1.4.1.2.10 | SERVICIOS DE REINHUMACIÓN | 0.00 |
| 4.1.4.1.2.11 | DEPÓSITOS DE RESTOS EN NICHOS O GAVETAS | 3,694.00 |
| 4.1.4.1.2.12 | CONSTRUCCIÓN, RECONSTRUCCIÓN O PROFUNDIZACIÓN DE FOSAS | 0.00 |
| 4.1.4.1.2.13 | CONSTRUCCIÓN O REPARACIÓN DE MONUMENTOS | 0.00 |
| 4.1.4.1.2.14 | MANTENIMIENTO DE PASILLOS, ANDENES Y SERVICIOS GENERALES DE LOS PANTEONES | 0.00 |
| 4.1.4.1.2.15 | CERTIFICADOS POR EXPEDICIÓN DE ANTECEDENTES DE TÍTULO O CAMBIO DE | 0.00 |

MUNICIPIO DE TLATLAUQUITEPEC PUEBLA

NOTAS AL ESTADO DE ACTIVIDADES

Al 31 de Octubre de 2020

(Cifras en pesos)

| TITULAR | | |
|--------------|---|--------------|
| 4.1.4.1.2.16 | SERVICIOS DE INCINERACIÓN | 0.00 |
| 4.1.4.1.2.17 | SERVICIOS DE VELATORIO, CARROZA O DE OMNIBÚS DE ACOMPAÑAMIENTO | 0.00 |
| 4.1.4.1.2.18 | ENCORT. DE FOSA, CONSTR. DE BÓVEDAS, CIERRE DE GAVETAS Y NICHOS, CONSTR. DE TALUDES, AMPL. DE FOSAS | 848.00 |
| 4.1.4.1.2.19 | GRABADO DE LETRAS, NÚMEROS O SIGNOS POR UNIDAD | 0.00 |
| 4.1.4.1.2.20 | DESMONTE Y MONTE DE MONUMENTOS | 0.00 |
| 4.1.4.1.2.21 | OTROS CONCEPTOS DE PANTEONES | 2,018.00 |
| 4.1.4.1.3 | RASTRO | 0.00 |
| 4.1.4.1.3.1 | TRASLADO DE GANADO | 0.00 |
| 4.1.4.1.3.2 | USO DE CORRAL | 0.00 |
| 4.1.4.1.3.3 | CARGA Y DESCARGA DE GANADO | 0.00 |
| 4.1.4.1.3.4 | REFRIGERACIÓN (RASTRO) | 0.00 |
| 4.1.4.1.3.5 | MATANZA DE AVES DE CORRAL | 0.00 |
| 4.1.4.1.3.6 | MATANZA DE GANADO VACUNO POR CABEZA | 0.00 |
| 4.1.4.1.3.7 | MATANZA DE GANADO PORCINO POR CABEZA | 0.00 |
| 4.1.4.1.3.8 | MATANZA DE GANADO BOVINO POR CABEZA | 0.00 |
| 4.1.4.1.3.9 | MATANZA DE GANADO LANAR O CABRÍO POR CABEZA | 0.00 |
| 4.1.4.1.3.10 | MATANZA DE CONEJOS POR CABEZA | 0.00 |
| 4.1.4.1.3.11 | MATANZA DE OTROS ANIMALES | 0.00 |
| 4.1.4.1.3.12 | REGISTRO DE FIERROS, MARCAS, ARETES Y SEÑALES DE SANGRE | 0.00 |
| 4.1.4.1.3.13 | REFRENDO DE FIERROS, MARCAS, ARETES Y SEÑALES DE SANGRE | 0.00 |
| 4.1.4.1.3.14 | OTROS CONCEPTOS DE RASTRO | 0.00 |
| 4.1.4.2 | DERECHOS A LOS HIDROCARBUROS | 0.00 |
| 4.1.4.3 | DERECHOS POR PRESTACIÓN DE SERVICIOS | 3,823,339.67 |
| 4.1.4.3.1 | ALUMBRADO PÚBLICO | 1,378,206.57 |
| 4.1.4.3.2 | ASEO PÚBLICO | 125,238.60 |
| 4.1.4.3.2.1 | RECOLECCIÓN DE BASURA EN AREA COMERCIAL | 58,292.00 |
| 4.1.4.3.2.2 | RECOLECCIÓN DE BASURA EN AREA INDUSTRIAL | 66,946.60 |
| 4.1.4.3.2.3 | RECOLECCIÓN DE BASURA EN CASA-HABITACIÓN | 0.00 |
| 4.1.4.3.2.4 | LIMPIEZA DE PREDIOS | 0.00 |
| 4.1.4.3.2.5 | BARRIDO DE CALLES | 0.00 |
| 4.1.4.3.2.6 | OTROS CONCEPTOS DE ASEO PÚBLICO | 0.00 |
| 4.1.4.3.3 | PARQUES Y JARDINES | 0.00 |
| 4.1.4.3.4 | CERTIFICACIONES, CONSTANCIAS Y LEGALIZACIONES | 208,872.50 |
| 4.1.4.3.4.1 | COPIAS DE DOCUMENTOS EXISTENTES EN LOS ARCHIVOS MUNICIPALES | 36.00 |
| 4.1.4.3.4.2 | EXPEDICIÓN DE CERTIF. DE RESIDENCIA, ORIGEN, DEP. ECONÓMICA, DE SIT. FISCAL Y DE MORADA CONYUGAL | 92.00 |
| 4.1.4.3.4.3 | BÚSQUEDA DE DOCUMENTOS | 28,256.00 |
| 4.1.4.3.4.4 | CONSTANCIAS Y REFRENDOS PARA EL FUNCIONAMIENTO COMERCIAL, INDUSTRIAL Y DE SERVICIOS | 18,080.00 |
| 4.1.4.3.4.5 | OTRAS CERTIFICACIONES Y CONSTANCIAS | 162,408.50 |
| 4.1.4.3.5 | LICENCIAS Y PERMISOS | 1,335,782.00 |
| 4.1.4.3.5.1 | PERMISOS DE CONSTRUCCIÓN, RECONSTRUCCIÓN Y AMPLIACIÓN DE INMUEBLES | 73,897.00 |
| 4.1.4.3.5.2 | REMODELACIÓN DE BARDAS Y FACHADAS DE FINCAS URBANAS Y RÚSTICAS | 520.00 |
| 4.1.4.3.5.3 | DEMOLICIÓN DE CONSTRUCCIONES | 701.00 |

MUNICIPIO DE TLATLAUQUITEPEC PUEBLA

NOTAS AL ESTADO DE ACTIVIDADES
Al 31 de Octubre de 2020
(Cifras en pesos)

| | | |
|--------------|--|------------|
| 4.1.4.3.5.4 | ASIGNACIÓN DE NÚMERO OFICIAL A PREDIOS | 10,388.00 |
| 4.1.4.3.5.5 | ALINEACIÓN Y USO DE SUELO | 354,967.00 |
| 4.1.4.3.5.6 | RENOVACIÓN DE LICENCIAS DE CONSTRUCCIÓN | 0.00 |
| 4.1.4.3.5.7 | RETIRO DE SELLO DE OBRA SUSPENDIDA | 0.00 |
| 4.1.4.3.5.8 | REGULARIZACIÓN DE CONSTRUCCIÓN DE CASA HABITACIÓN, COMERCIAL E INDUSTRIAL | 1,131.00 |
| 4.1.4.3.5.9 | PERMISO PARA CONSTRUCCIÓN DE ALBERCAS | 0.00 |
| 4.1.4.3.5.10 | PERMISOS PARA FRACCIONAMIENTO | 0.00 |
| 4.1.4.3.5.11 | APROBACIÓN Y REVISIÓN DE PLANOS | 0.00 |
| 4.1.4.3.5.12 | OTROS CONCEPTOS DE PERMISOS EN MATERIA DE CONSTRUCCIÓN | 882.00 |
| 4.1.4.3.5.13 | LICENCIAS, PERMISOS O AUTORIZACIONES POR COMERCIALIZACIÓN DE BEBIDAS ALCOHÓLICAS EN ENVASES CERRADOS | 16,200.00 |
| 4.1.4.3.5.14 | LICENCIAS, PERMISOS O AUTORIZACIONES POR COMERCIALIZACIÓN DE BEBIDAS ALCOHÓLICAS EN ENVASES ABIERTOS | 0.00 |
| 4.1.4.3.5.15 | LICENCIAS, PERMISOS O AUTORIZACIONES POR VENTA AL COPEO DE BEBIDAS ALCOHÓLICAS | 0.00 |
| 4.1.4.3.5.16 | PERMISOS TEMPORALES DE COMERCIALIZACIÓN DE BEBIDAS ALCOHÓLICAS | 0.00 |
| 4.1.4.3.5.17 | LICENCIAS, PERMISOS O AUTORIZACIONES POR FUNC. EN HORARIO EXTRAORDINARIO DE BEBIDAS ALCOHÓLICAS | 0.00 |
| 4.1.4.3.5.18 | REVALIDACIÓN ANUAL DE LICENCIAS DE FUNCIONAMIENTO, DISTRIBUCIÓN Y COMERC. DE BEBIDAS ALCOHÓLICAS | 0.00 |
| 4.1.4.3.5.19 | AUTORIZACIÓN DE MODIFICACIONES A LAS LICENCIAS PARA EL FUNCIONAMIENTO, DISTR. Y COMERCIALIZACIÓN | 0.00 |
| 4.1.4.3.5.20 | OTROS CONCEPTOS DE LICENCIAS Y REFRENDOS DE FUNC., COMERCIAL, INDUSTRIAL Y DE SERVICIOS | 875,726.00 |
| 4.1.4.3.5.21 | PERMISOS PARA ANUNCIOS Y PUBLICIDAD DE PARED, ADOSADOS O AZOTEAS | 418.00 |
| 4.1.4.3.5.22 | PERMISOS PARA ANUNCIOS Y PUBLICIDAD DE PINTADO O INTEGRADO EN ESCAPARATE O TOLDO | 0.00 |
| 4.1.4.3.5.23 | PERMISOS PARA ANUNCIOS Y PUBLICIDAD DE ANUNCIOS COLOCADOS | 0.00 |
| 4.1.4.3.5.24 | PERMISOS PARA ANUNCIOS Y PUBLICIDAD DE DIFUSIÓN FONÉTICA DE PUBLICIDAD POR UNIDAD DE SONIDO | 952.00 |
| 4.1.4.3.5.25 | PERMISOS PARA ANUNCIOS Y PUBLICIDAD DE CARTELERAS DE CINES, CIRCOS, TEATROS, OTROS | 0.00 |
| 4.1.4.3.6 | AGUA POTABLE, DRENAJE Y ALCANTARILLADO | 354.00 |
| 4.1.4.3.6.1 | USO DOMÉSTICO DE AGUA POTABLE | 0.00 |
| 4.1.4.3.6.2 | USO COMERCIAL DE AGUA POTABLE | 0.00 |
| 4.1.4.3.6.3 | USO INDUSTRIAL DE AGUA POTABLE | 0.00 |
| 4.1.4.3.6.4 | USO DOMÉSTICO DE DRENAJE Y ALCANTARILLADO | 354.00 |
| 4.1.4.3.6.5 | USO COMERCIAL DE DRENAJE Y ALCANTARILLADO | 0.00 |
| 4.1.4.3.6.6 | USO INDUSTRIAL DE DRENAJE Y ALCANTARILLADO | 0.00 |
| 4.1.4.3.6.7 | AGUA POTABLE REZAGOS | 0.00 |

MUNICIPIO DE TLATLAUQUITEPEC PUEBLA

NOTAS AL ESTADO DE ACTIVIDADES

Al 31 de Octubre de 2020

(Cifras en pesos)

| | | |
|--------------|---|--------------|
| 4.1.4.3.6.8 | CAMBIO DE USUARIO DE AGUA POTABLE, DRENAJE Y ALCANTARILLADO | 0.00 |
| 4.1.4.3.6.9 | BAJA Y CAMBIO DE MEDIDOR | 0.00 |
| 4.1.4.3.6.10 | RECONEXIÓN A LA RED DE AGUA POTABLE | 0.00 |
| 4.1.4.3.6.11 | RECONEXIÓN A LA TUBERÍA DE DRENAJE | 0.00 |
| 4.1.4.3.6.12 | DESASOLVE DE ALCANTARILLADO PÚBLICO | 0.00 |
| 4.1.4.3.6.13 | OTROS CONCEPTOS DE AGUA POTABLE, DRENAJE Y ALCANTARILLADO | 0.00 |
| 4.1.4.3.7 | REGISTRO CIVIL | 747,930.00 |
| 4.1.4.3.7.1 | REGISTRO DE NACIMIENTO | 638,720.00 |
| 4.1.4.3.7.2 | REGISTRO DE MATRIMONIO | 40,360.00 |
| 4.1.4.3.7.3 | CERTIFICADO DE DEFUNCIÓN | 43,330.00 |
| 4.1.4.3.7.4 | OTROS CONCEPTOS DE REGISTRO CIVIL | 25,520.00 |
| 4.1.4.3.8 | SEGURIDAD PÚBLICA | 0.00 |
| 4.1.4.3.8.1 | SERV. PRESTADOS POR LAS AUTORIDADES DE SEG. PÚBLICA ELEMENTO CONTRATADO POR 12 HRS. | 0.00 |
| 4.1.4.3.8.2 | SERV. PRESTADOS POR LAS AUTORIDADES DE SEG. PÚBLICA ELEMENTO CONTRATADO POR 24 HRS. | 0.00 |
| 4.1.4.3.8.3 | OTRAS SERVICIOS PRESTADOS POR LAS AUTORIDADES DE SEGURIDAD PÚBLICA | 0.00 |
| 4.1.4.3.9 | TRÁNSITO Y VIALIDAD | 0.00 |
| 4.1.4.3.9.1 | PERMISO PROVISIONAL PARA CARGA Y DESCARGA | 0.00 |
| 4.1.4.3.9.2 | SERVICIOS DE ARRASTRE EN GRÚA | 0.00 |
| 4.1.4.3.9.3 | SERVICIOS ESPECIALES DE PATRULLA | 0.00 |
| 4.1.4.3.9.4 | SERVICIOS ESPECIALES ELEMENTO PEDESTRE | 0.00 |
| 4.1.4.3.9.5 | OTROS SERVICIOS ESPECIALES | 0.00 |
| 4.1.4.3.10 | ESTACIONAMIENTO DE VEHÍCULOS EN LA VÍA PÚBLICA | 26,956.00 |
| 4.1.4.3.10.1 | ESTACIONAMIENTO PERMANENTE | 0.00 |
| 4.1.4.3.10.2 | ESTACIONAMIENTO DE VEHÍCULOS DE ALQUILER O DE CARGA | 0.00 |
| 4.1.4.3.10.3 | ESTACIONAMIENTO DE AUTOMÓVILES EN MERCADOS Y PLAZAS | 0.00 |
| 4.1.4.3.10.4 | ESTACIONAMIENTO DE CAMIONETAS EN MERCADOS Y PLAZAS | 0.00 |
| 4.1.4.3.10.5 | ESTACIONAMIENTO DE AUTOBUSES Y CAMIONES EN MERCADOS Y PLAZAS | 0.00 |
| 4.1.4.3.10.6 | OCUPACIÓN DE LA VÍA PÚBLICA | 2,901.00 |
| 4.1.4.3.10.7 | OTROS CONCEPTOS DE ESTACIONAMIENTO DE VEHÍCULOS EN VÍA PÚBLICA | 24,055.00 |
| 4.1.4.4 | ACCESORIOS DE DERECHOS | 0.00 |
| 4.1.4.4.1 | ESPACIOS EN MERCADOS MUNICIPALES | 0.00 |
| 4.1.4.9 | OTROS DERECHOS | 2,518,286.19 |
| 4.1.4.9.1 | INSCRIPCIÓN AL PADRÓN DE CONTRATISTAS | 65,000.00 |
| 4.1.4.9.2 | CEDELA DE EMPADRONAMIENTO | 183,448.00 |
| 4.1.4.9.3 | OCUPACIÓN DE ESPACIOS DEL PATRIMONIO | 188,343.00 |
| 4.1.4.9.4 | COBRO DE BAÑOS | 160,228.00 |
| 4.1.4.9.5 | CATASTRO | 539,851.00 |
| 4.1.4.9.6 | OTROS | 627,618.12 |
| 4.1.4.9.7 | PARQUIMETROS | 386,520.00 |
| 4.1.4.9.8 | INGRESOS XONOCUAUTLA | 34,349.00 |
| 4.1.4.9.9 | INGRESOS MAZATEPEC | 14,996.27 |
| 4.1.4.9.10 | INGRESOS OCOTLAN DE BETANCOURT | 227,466.51 |
| 4.1.4.9.11 | INGRESOS OYAMELES DE HIDALGO | 90,466.29 |
| 4.1.5 | PRODUCTOS DE TIPO CORRIENTE | 174.96 |

MUNICIPIO DE TLATLAUQUITEPEC PUEBLA

NOTAS AL ESTADO DE ACTIVIDADES

Al 31 de Octubre de 2020

(Cifras en pesos)

| | | |
|-------------|---|------------|
| 4.1.5.1 | PRODUCTOS DERIVADOS DEL USO Y APROVECHAMIENTO DE BIENES NO SUJETOS A RÉGIMEN DE DOMINIO PÚBLICO | 174.96 |
| 4.1.5.1.1 | ESPACIOS EN MERCADOS MUNICIPALES | 0.00 |
| 4.1.5.1.2 | ESPACIOS EN LA CENTRAL DE ABASTO | 0.00 |
| 4.1.5.1.3 | ESPACIOS EN PORTALES Y ÁREAS MUNICIPALES | 0.00 |
| 4.1.5.1.4 | ESPACIOS TEMPORALES EN ÁREAS MUNICIPALES | 0.00 |
| 4.1.5.1.5 | ESPACIOS EN VÍA PÚBLICA OBRAS CONSTRUCCIÓN | 0.00 |
| 4.1.5.1.6 | ESPACIOS EN SUBSUELO CONSTRUCCIÓN PERMANENTE | 0.00 |
| 4.1.5.1.7 | ESTACIONAMIENTO DE VEHÍCULOS VÍA PÚBLICA | 0.00 |
| 4.1.5.1.8 | VENTA DE FORMATOS OFICIALES | 0.00 |
| 4.1.5.1.9 | ESPACIO TEMPORAL FERIA | 0.00 |
| 4.1.5.1.10 | INTERESES BANCARIOS | 174.96 |
| 4.1.5.2 | ENAJENACIÓN DE BIENES MUEBLES NO SUJETOS A SER INVENTARIADOS | 0.00 |
| 4.1.5.3 | ACCESORIOS DE PRODUCTOS | 0.00 |
| 4.1.5.9 | OTROS PRODUCTOS QUE GENERAN INGRESOS CORRIENTES | 0.00 |
| 4.1.5.9.1 | INTERESES POR RENTAS DE LA PROPIEDAD INTERNOS | 0.00 |
| 4.1.5.9.1.1 | INTERNOS | 0.00 |
| 4.1.5.9.1.2 | EXTERNOS | 0.00 |
| 4.1.5.9.2 | DIVIDENDOS Y RETIROS DE LAS CUASISOCIEDADES | 0.00 |
| 4.1.5.9.3 | ARRENDAMIENTO DE TIERRAS Y TERRENOS | 0.00 |
| 4.1.5.9.4 | OTROS | 0.00 |
| 4.1.5.9.4.1 | INSCRIPCIÓN AL PADRON DE CONTRATISTAS | 0.00 |
| 4.1.5.9.4.2 | INTERESES BANCARIOS | 0.00 |
| 4.1.5.9.4.3 | CATASTRO MUNICIPAL | 0.00 |
| 4.1.5.9.4.4 | COBRO DE SANITARIOS | 0.00 |
| 4.1.5.9.4.5 | INGRESOS DIF | 0.00 |
| 4.1.5.9.4.6 | INGRESOS JUNTAS AUXILIARES | 0.00 |
| 4.1.5.9.4.7 | OTROS | 0.00 |
| 4.1.5.9.4.8 | CEDULA DE EMPADRONAMIENTO | 0.00 |
| 4.1.5.9.4.9 | COBRO DE BAÑOS | 0.00 |
| 4.1.6 | APROVECHAMIENTOS DE TIPO CORRIENTE | 115,718.00 |
| 4.1.6.1 | INCENTIVOS DERIVADOS DE LA COLABORACIÓN FISCAL | 0.00 |
| 4.1.6.2 | MULTAS | 115,718.00 |
| 4.1.6.3 | INDEMNIZACIONES | 0.00 |
| 4.1.6.4 | REINTEGROS | 0.00 |
| 4.1.6.5 | APROVECHAMIENTOS PROVENIENTES DE OBRAS PÚBLICAS | 0.00 |
| 4.1.6.6 | APROVECHAMIENTOS POR PARTICIPACIONES DERIVADAS DE LA APLICACIÓN DE LEYES | 0.00 |
| 4.1.6.7 | APROVECHAMIENTOS POR APORTACIONES Y COOPERACIONES | 0.00 |
| 4.1.6.8 | ACCESORIOS DE APROVECHAMIENTOS | 0.00 |
| 4.1.6.9 | OTROS APROVECHAMIENTOS | 0.00 |
| 4.1.7 | INGRESOS POR VENTA DE BIENES Y SERVICIOS | 0.00 |
| 4.1.7.1 | INGRESOS POR VENTAS DE MERCANCÍAS | 0.00 |
| 4.1.7.2 | INGRESOS POR VENTA DE BIENES Y SERVICIOS PRODUCIDOS EN ESTABLECIMIENTOS DEL GOBIERNO | 0.00 |
| 4.1.7.3 | INGRESOS POR VENTA DE BIENES Y SERVICIOS DE ORGANISMOS DESCENTRALIZADOS | 0.00 |

MUNICIPIO DE TLATLAUQUITEPEC PUEBLA

NOTAS AL ESTADO DE ACTIVIDADES

Al 31 de Octubre de 2020

(Cifras en pesos)

| | | |
|-----------|--|---------------|
| 4.1.7.4 | INGRESOS DE OPERACIONES DE ENTIDADES PARAESTATALES EMPRESARIALES Y NO FINANCIERAS | 0.00 |
| 4.1.9 | INGRESOS NO COMP. EN LAS FRACC. DE LA LEY DE ING. CAUS. EN EJER. FISC. ANT. PEND. DE LIQ. O PAGO | 0.00 |
| 4.1.9.1 | IMPUESTOS NO COMP. EN LAS FRACC. DE LA LEY DE ING. CAUS. EN EJER. FISC. ANT. PEND. DE LIQ. O PAGO | 0.00 |
| 1.9.2 | CONT. MEJ, DER., PROD. Y APROV. NO COMP. FRACC. LEY ING. CAUS. EJER. FISC. ANT. PEND. DE LIQ. O PAGO | 0.00 |
| 4.1.9.2.1 | CONTRIBUCIONES DE MEJORAS | 0.00 |
| 4.1.9.2.2 | DERECHOS | 0.00 |
| 4.1.9.2.3 | PRODUCTOS | 0.00 |
| 4.1.9.2.4 | APROVECHAMIENTOS | 0.00 |
| | TOTAL | 11,533,757.80 |

EA-02 PARTICIPACIONES, APORTACIONES, CONVENIOS, INCENTIVOS DERIVADOS DE LA COLABORACIÓN FISCAL, FONDOS DISTINTOS DE APORTACIONES, TRANSFERENCIAS, ASIGNACIONES, SUBSIDIOS Y SUBVENCIONES, Y PENSIONES Y JUBILACIONES:

| Cuenta | Nombre de la Cuenta | Monto |
|------------|---|----------------|
| 4.2 | PARTICIPACIONES, APORTACIONES, TRANSFERENCIAS, ASIGNACIONES, SUBSIDIOS Y OTRAS AYUDAS | 144,086,935.32 |
| 4.2.1 | PARTICIPACIONES Y APORTACIONES | 144,086,935.32 |
| 4.2.1.1 | PARTICIPACIONES | 56,614,267.74 |
| 4.2.1.1.1 | FONDO GENERAL DE PARTICIPACIONES | 35,064,270.33 |
| 4.2.1.1.2 | FONDO DE FOMENTO MUNICIPAL | 8,049,471.95 |
| 4.2.1.1.3 | FONDO DE FISCALIZACIÓN Y RECAUDACIÓN | 824,344.04 |
| 4.2.1.1.4 | FONDO DE COMPENSACIÓN | 321,477.35 |
| 4.2.1.1.5 | FONDO DE EXTRACCIÓN DE HIDROCARBUROS | 15,516.65 |
| 2.1.1.6 | IMPUESTO ESPECIAL SOBRE PRODUCCIÓN Y SERVICIOS | 256,938.15 |
| 4.2.1.1.7 | 0.136% DE LA RECAUDACIÓN FEDERAL PARTICIPABLE | 1,398,466.93 |
| 4.2.1.1.8 | 3.17% SOBRE EXTRACCIÓN DE PETRÓLEO | 0.00 |
| 4.2.1.1.9 | GASOLINAS Y DIÉSEL | 649,954.68 |
| 4.2.1.1.10 | FONDO DEL IMPUESTO SOBRE LA RENTA | 1,427,948.00 |
| 4.2.1.1.11 | FONDO DE ESTABILIZACIÓN DE LOS INGRESOS DE LAS ENTIDADES FEDERATIVAS | 4,733,711.65 |
| 4.2.1.1.12 | INTERESES BANCARIOS PARTICIPACIONES | 3,872,168.01 |
| 4.2.1.2 | APORTACIONES | 85,181,202.23 |
| 4.2.1.2.1 | FONDO DE APORTACIONES PARA LA NÓMINA EDUCATIVA Y GASTO OPERATIVO | 0.00 |
| 4.2.1.2.2 | FONDO DE APORTACIONES PARA LOS SERVICIOS DE SALUD | 0.00 |
| 4.2.1.2.3 | FONDO DE APORTACIONES PARA LA INFRAESTRUCTURA SOCIAL | 56,204,897.40 |
| 4.2.1.2.4 | FONDO DE APORTACIONES PARA EL FORTALECIMIENTO DE LOS MUNICIPIOS | 28,425,249.00 |
| 4.2.1.2.5 | FONDO DE APORTACIONES MÚLTIPLES | 0.00 |
| 4.2.1.2.6 | FONDO DE APORTACIONES PARA LA EDUCACIÓN TECNOLÓGICA Y DE ADULTOS | 0.00 |
| 4.2.1.2.7 | FONDO DE APORTACIONES PARA LA SEGURIDAD PÚBLICA DE LOS ESTADOS Y DEL DISTRITO FEDERAL | 0.00 |

MUNICIPIO DE TLATLAUQUITEPEC PUEBLA

NOTAS AL ESTADO DE ACTIVIDADES
Al 31 de Octubre de 2020
(Cifras en pesos)

| | | |
|---------------|--|--------------|
| 4.2.1.2.8 | FONDO DE APORTACIONES PARA EL FORTALECIMIENTO DE LAS ENTIDADES FEDERATIVAS | 0.00 |
| 4.2.1.2.9 | INTERESES BANCARIOS Y DE CAPITAL | 551,055.83 |
| 4.2.1.3 | CONVENIOS | 2,291,465.35 |
| 4.2.1.3.1 | CONVENIOS DE PROTECCIÓN SOCIAL EN SALUD | 0.00 |
| 4.2.1.3.2 | CONVENIOS DE DESCENTRALIZACIÓN | 0.00 |
| 4.2.1.3.3 | CONVENIOS DE REASIGNACIÓN | 0.00 |
| 4.2.1.3.4 | OTROS CONVENIOS Y SUBSIDIOS | 2,291,465.35 |
| 4.2.1.4 | INCENTIVOS DERIVADOS DE LA COLABORACIÓN FISCAL | 0.00 |
| 4.2.1.4.1 | TENENCIA O USO DE VEHÍCULOS | 0.00 |
| 4.2.1.4.2 | FONDO DE COMPENSACIÓN ISAN | 0.00 |
| 4.2.1.4.3 | IMPUESTO SOBRE AUTOMÓVILES NUEVOS | 0.00 |
| 4.2.1.4.4 | FONDO DE COMPENSACIÓN DE REPECOS-INTERMEDIOS | 0.00 |
| 4.2.1.4.5 | OTROS INCENTIVOS ECONÓMICOS | 0.00 |
| 4.2.1.5 | FONDOS DISTINTOS DE APORTACIONES | 0.00 |
| 4.2.1.5.1 | FONDO PARA ENTIDADES FEDERATIVAS Y MUNICIPIOS PRODUCTORES DE HIDROCARBUROS | 0.00 |
| 4.2.1.5.2 | FONDO MINERO | 0.00 |
| 4.2.2 | TRANSFERENCIAS, ASIGNACIONES, SUBSIDIOS Y OTRAS AYUDAS | 0.00 |
| 4.2.2.1 | TRANSFERENCIAS INTERNAS Y ASIGNACIONES DEL SECTOR PÚBLICO | 0.00 |
| 4.2.2.1.1 | CORRIENTES | 0.00 |
| 4.2.2.1.1.1 | DIF Y JUNTAS AUXILIARES | 0.00 |
| 4.2.2.1.1.1.1 | PARTICIPACIONES XONOCUAUTLA | 0.00 |
| 4.2.2.1.1.1.2 | PARTICIPACIONES MAZATEPEC | 0.00 |
| 4.2.2.1.1.1.3 | PARTICIPACIONES OCOTLAN DE BETANCOURT | 0.00 |
| 4.2.2.1.1.1.4 | PARTICIPACIONES OYAMELES DE HIDALGO | 0.00 |
| 4.2.2.1.1.1.5 | PARTICIPACIONES DIF MUNICIPAL | 0.00 |
| 4.2.2.1.2 | DE CAPITAL | 0.00 |
| 4.2.2.2 | TRANSFERENCIAS DEL RESTO DEL SECTOR PÚBLICO | 0.00 |
| 4.2.2.2.1 | CORRIENTES | 0.00 |
| 4.2.2.2.2 | DE CAPITAL | 0.00 |
| 4.2.2.3 | SUBSIDIOS Y SUBVENCIONES | 0.00 |
| 4.2.2.3.1 | RECIBIDOS POR ENTIDADES EMPRESARIALES PÚBLICAS NO FINANCIERAS | 0.00 |
| 4.2.2.3.1.1 | CORRIENTES | 0.00 |
| 4.2.2.3.1.2 | DE CAPITAL | 0.00 |
| 4.2.2.3.2 | RECIBIDOS POR ENTIDADES EMPRESARIALES PÚBLICAS FINANCIERAS | 0.00 |
| 4.2.2.3.2.1 | CORRIENTES | 0.00 |
| 4.2.2.3.2.2 | DE CAPITAL | 0.00 |
| 4.2.2.4 | AYUDAS SOCIALES | 0.00 |
| 4.2.2.4.1 | CORRIENTES | 0.00 |
| 4.2.2.4.2 | DE CAPITAL | 0.00 |
| 4.2.2.5 | PENSIONES Y JUBILACIONES | 0.00 |
| 4.2.2.5.1 | CORRIENTES | 0.00 |
| 4.2.2.5.2 | DE CAPITAL | 0.00 |
| 4.2.2.6 | TRANSFERENCIAS DEL EXTERIOR | 0.00 |
| 4.2.2.6.1 | DE GOBIERNOS EXTRANJEROS | 0.00 |
| 4.2.2.6.1.1 | CORRIENTES | 0.00 |
| 4.2.2.6.1.2 | DE CAPITAL | 0.00 |
| 4.2.2.6.2 | DE ORGANISMOS INTERNACIONALES | 0.00 |
| 4.2.2.6.2.1 | CORRIENTES | 0.00 |

MUNICIPIO DE TLATLAUQUITEPEC PUEBLA

NOTAS AL ESTADO DE ACTIVIDADES

Al 31 de Octubre de 2020

(Cifras en pesos)

| | | |
|-------------|--|----------------|
| 4.2.2.6.2.2 | DE CAPITAL | 0.00 |
| 4.2.2.6.3 | DEL SECTOR PRIVADO EXTERNO | 0.00 |
| 4.2.2.6.3.1 | CORRIENTES | 0.00 |
| 4.2.2.6.3.2 | DE CAPITAL | 0.00 |
| 4.2.2.6.4 | TRANSFERENCIAS DE FIDEICOMISOS, MANDATOS Y CONTRATOS ANÁLOGOS | 0.00 |
| 4.2.2.6.4.1 | CORRIENTES | 0.00 |
| 4.2.2.6.4.2 | DE CAPITAL | 0.00 |
| | TOTAL | 144,086,935.32 |

03 OTROS INGRESOS Y BENEFICIOS:

| Cuenta | Nombre de la Cuenta | Monto | Naturaleza |
|-------------|---|-----------|------------|
| 4.3 | OTROS INGRESOS Y BENEFICIOS | 22,294.28 | |
| 4.3.1 | INGRESOS FINANCIEROS | 22,294.28 | |
| 4.3.1.1 | INTERESES GANADOS DE VALORES, CRÉDITOS, BONOS Y OTROS. | 22,294.28 | |
| 4.3.1.1.1 | INTERNOS | 6,812.75 | |
| 4.3.1.1.2 | EXTERNOS | 15,481.53 | |
| 4.3.1.9 | OTROS INGRESOS FINANCIEROS | 0.00 | |
| 4.3.1.9.1 | INTERNOS | 0.00 | |
| 4.3.1.9.2 | EXTERNOS | 0.00 | |
| 4.3.2 | INCREMENTO POR VARIACIÓN DE INVENTARIOS | 0.00 | |
| 4.3.2.1 | INCREMENTO POR VARIACIÓN DE INVENTARIOS DE MERCANCÍAS PARA VENTA | 0.00 | |
| 4.3.2.2 | INCREMENTO POR VARIACIÓN DE INVENTARIOS DE MERCANCÍAS TERMINADAS | 0.00 | |
| 4.3.2.3 | INCREMENTO POR VARIACIÓN DE INVENTARIOS DE MERCANCÍAS EN PROCESO DE ELABORACIÓN | 0.00 | |
| 4.3.2.4 | INCREMENTO POR VARIACIÓN DE INVENTARIOS DE MATERIAS PRIMAS, MATERIAL. Y SUMINISTROS PARA PRODUCCIÓN | 0.00 | |
| 4.3.2.5 | INCREMENTO POR VARIACIÓN DE INVENTARIOS DE MATERIAS PRIMAS, MATERIALES Y SUMINISTROS DE CONSUMO | 0.00 | |
| 4.3.3 | DISMINUCIÓN DEL EXCESO DE ESTIMACIONES POR PÉRDIDA O DETERIORO U OBSOLESCENCIA | 0.00 | |
| 4.3.3.1 | DISMINUCIÓN DEL EXCESO DE ESTIMACIONES POR PÉRDIDA O DETERIORO U OBSOLESCENCIA | 0.00 | |
| 4.3.4 | DISMINUCIÓN DEL EXCESO DE PROVISIONES | 0.00 | |
| 4.3.4.1 | DISMINUCIÓN DEL EXCESO DE PROVISIONES | 0.00 | |
| 4.3.9 | OTROS INGRESOS Y BENEFICIOS VARIOS | 0.00 | |
| 4.3.9.1 | OTROS INGRESOS DE EJERCICIOS ANTERIORES | 0.00 | |
| 4.3.9.2 | BONIFICACIONES Y DESCUENTOS OBTENIDOS | 0.00 | |
| 4.3.9.3 | DIFERENCIAS POR TIPO DE CAMBIO A FAVOR EN EFECTIVO Y EQUIVALENTES | 0.00 | |
| 4.3.9.4 | DIFERENCIAS DE COTIZACIONES A FAVOR EN VALORES NEGOCIABLES | 0.00 | |
| 4.3.9.5 | RESULTADO POR POSICIÓN MONETARIA | 0.00 | |
| 4.3.9.6 | UTILIDADES POR PARTICIPACIÓN PATRIMONIAL | 0.00 | |
| 4.3.9.9 | OTROS INGRESOS Y BENEFICIOS VARIOS | 0.00 | |
| 4.3.9.9.1 | UTILIDAD POR VENTA DE BIENES PATRIMONIALES | 0.00 | |
| 4.3.9.9.1.1 | VENTA DE ACTIVOS FIJOS | 0.00 | |
| 4.3.9.9.1.2 | VENTA DE OBJETOS DE VALOR | 0.00 | |
| 4.3.9.9.1.3 | VENTA DE ACTIVOS NO PRODUCIDOS | 0.00 | |
| 4.3.9.9.2 | RECUPERACIÓN DE INVERSIONES FINANCIERAS REALIZADAS CON FINES DE POLÍTICA | 0.00 | |

MUNICIPIO DE TLATLAUQUITEPEC PUEBLA

NOTAS AL ESTADO DE ACTIVIDADES
Al 31 de Octubre de 2020
(Cifras en pesos)

| | | | |
|---------------|---|-----------|--|
| 4.3.9.9.2.1 | VENTA DE ACCIONES Y PARTICIPACIONES DE CAPITAL ADQUIRIDAS CON FINES DE POLÍTICA | 0.00 | |
| 4.3.9.9.2.2 | VENTA DE OBLIGACIONES NEGOCIABLES ADQUIRIDAS CON FINES DE POLÍTICA | 0.00 | |
| 4.3.9.9.3 | RECUPERACIÓN DE INVERSIONES FINANCIERAS REALIZADAS CON FINES DE LIQUIDEZ | 0.00 | |
| 4.3.9.9.3.1 | VENTA DE ACCIONES Y PARTICIPACIONES DE CAPITAL | 0.00 | |
| 4.3.9.9.3.1.1 | INTERNOS | 0.00 | |
| 4.3.9.9.3.1.2 | EXTERNOS | 0.00 | |
| 4.3.9.9.3.2 | VENTA DE TÍTULOS Y VALORES REPRESENTATIVOS DE LA DEUDA | 0.00 | |
| 4.3.9.9.3.3 | VENTA DE OBLIGACIONES NEGOCIABLES | 0.00 | |
| 4.3.9.9.3.4 | DEVOLUCION ISR ART 3-B LEY DE COORDINACION FISCAL | 0.00 | |
| | TOTAL | 22,294.28 | |

EA-04 GASTOS Y OTRAS PÉRDIDAS:

| Cuenta | Nombre de la Cuenta | Monto | % |
|-------------|--|---------------|-------|
| 5.1 | GASTOS DE FUNCIONAMIENTO | 64,645,745.58 | 79.43 |
| 5.1.1 | SERVICIOS PERSONALES | 29,395,886.12 | 36.12 |
| 5.1.1.1 | REMUNERACIONES AL PERSONAL DE CARÁCTER PERMANENTE | 29,211,186.02 | 35.89 |
| 5.1.1.1.1 | DIETAS | 0.00 | 0.00 |
| 5.1.1.1.2 | HABERES | 0.00 | 0.00 |
| 5.1.1.1.3 | SUELDOS BASE AL PERSONAL PERMANENTE | 29,211,186.02 | 35.89 |
| 5.1.1.1.3.1 | SUELDOS BASE AL PERSONAL DE BASE | 29,211,186.02 | 35.89 |
| 5.1.1.1.3.2 | SUELDOS BASE AL PERSONAL DE CONFIANZA | 0.00 | 0.00 |
| 5.1.1.1.4 | REMUNERACIONES POR ADSCRIPCIÓN LABORAL EN EL EXTRANJERO | 0.00 | 0.00 |
| 5.1.1.2 | REMUNERACIONES AL PERSONAL DE CARÁCTER TRANSITORIO | 0.00 | 0.00 |
| 5.1.1.2.1 | HONORARIOS ASIMILABLES A SALARIOS | 0.00 | 0.00 |
| 5.1.1.2.2 | SUELDOS BASE AL PERSONAL EVENTUAL | 0.00 | 0.00 |
| 5.1.1.2.3 | RETRIBUCIONES POR SERVICIOS DE CARÁCTER SOCIAL | 0.00 | 0.00 |
| 5.1.1.2.4 | RETRIB. A LOS REPRESENT. DE LOS TRABAJADORES Y DE LOS PATRONES EN LA JUNTA DE CONCILIACIÓN Y ARBITR. | 0.00 | 0.00 |
| 5.1.1.3 | REMUNERACIONES ADICIONALES Y ESPECIALES | 184,700.10 | 0.23 |
| 5.1.1.3.1 | PRIMAS POR AÑOS DE SERVICIOS EFECTIVOS PRESTADOS | 0.00 | 0.00 |
| 5.1.1.3.2 | PRIMAS DE VACACIONES, DOMINICAL Y GRATIFICACIÓN DE FIN DE AÑO | 0.00 | 0.00 |
| 5.1.1.3.2.1 | PRIMAS DE VACACIONES Y DOMINICAL | 0.00 | 0.00 |
| 5.1.1.3.2.2 | GRATIFICACIÓN DE FIN DE AÑO | 0.00 | 0.00 |
| 5.1.1.3.3 | HORAS EXTRAORDINARIAS | 0.00 | 0.00 |
| 5.1.1.3.4 | COMPENSACIONES | 184,700.10 | 0.23 |
| 5.1.1.3.5 | SOBREHABERES | 0.00 | 0.00 |
| 5.1.1.3.6 | ASIGNACIONES DE TÉCNICO, DE MANDO, POR COMISIÓN, DE VUELO Y DE TÉCNICO ESPECIAL | 0.00 | 0.00 |
| 5.1.1.3.7 | HONORARIOS ESPECIALES | 0.00 | 0.00 |
| 5.1.1.3.8 | PARTICIPACIONES POR VIGILANCIA EN EL CUMPLIMIENTO DE LAS LEYES Y CUSTODIA DE VALORES | 0.00 | 0.00 |
| 5.1.1.4 | SEGURIDAD SOCIAL | 0.00 | 0.00 |
| 5.1.1.4.1 | APORTACIONES DE SEGURIDAD SOCIAL | 0.00 | 0.00 |

MUNICIPIO DE TLATLAUQUITEPEC PUEBLA

NOTAS AL ESTADO DE ACTIVIDADES

Al 31 de Octubre de 2020

(Cifras en pesos)

| | | | |
|-----------|---|---------------|-------|
| 5.1.1.4.2 | APORTACIONES A FONDOS DE VIVIENDA | 0.00 | 0.00 |
| 5.1.1.4.3 | APORTACIONES AL SISTEMA PARA EL RETIRO | 0.00 | 0.00 |
| 5.1.1.4.4 | APORTACIONES PARA SEGUROS | 0.00 | 0.00 |
| 5.1.1.5 | OTRAS PRESTACIONES SOCIALES Y ECONÓMICAS | 0.00 | 0.00 |
| 5.1.1.5.1 | CUOTAS PARA EL FONDO DE AHORRO Y FONDO DE TRABAJO | 0.00 | 0.00 |
| 5.1.1.5.2 | INDEMNIZACIONES | 0.00 | 0.00 |
| 5.1.1.5.3 | PRESTACIONES Y HABERES DE RETIRO | 0.00 | 0.00 |
| 5.1.1.5.4 | PRESTACIONES CONTRACTUALES | 0.00 | 0.00 |
| 5.1.1.5.5 | APOYOS A LA CAPACITACIÓN DE LOS SERVIDORES PÚBLICOS | 0.00 | 0.00 |
| 5.1.1.5.9 | OTRAS PRESTACIONES SOCIALES Y ECONÓMICAS | 0.00 | 0.00 |
| 5.1.1.6 | PAGO DE ESTÍMULOS A SERVIDORES PÚBLICOS | 0.00 | 0.00 |
| 5.1.1.6.1 | ESTIMULOS | 0.00 | 0.00 |
| 5.1.1.6.2 | RECOMPENSAS | 0.00 | 0.00 |
| 5.1.1.7 | PREVISIONES | 0.00 | 0.00 |
| 5.1.2 | MATERIALES Y SUMINISTROS | 14,492,657.05 | 17.81 |
| 5.1.2.1 | MATERIALES DE ADMINISTRACIÓN, EMISIÓN DE DOCUMENTOS Y ARTÍCULOS OFICIALES | 2,003,945.87 | 2.46 |
| 5.1.2.1.1 | MATERIALES, ÚTILES Y EQUIPOS MENORES DE OFICINA | 839,601.50 | 1.03 |
| 5.1.2.1.2 | MATERIALES Y ÚTILES DE IMPRESIÓN Y REPRODUCCIÓN | 230,920.20 | 0.28 |
| 5.1.2.1.3 | MATERIAL ESTADÍSTICO Y GEOGRÁFICO | 3,712.00 | 0.00 |
| 5.1.2.1.4 | MATERIALES, ÚTILES Y EQUIPOS MENORES DE TECNOLOGÍAS DE LA INFORMACIÓN Y COMUNICACIONES | 2,423.00 | 0.00 |
| 5.1.2.1.5 | MATERIAL IMPRESO E INFORMACIÓN DIGITAL | 165,288.40 | 0.20 |
| 5.1.2.1.6 | MATERIAL DE LIMPIEZA | 420,675.77 | 0.52 |
| 5.1.2.1.7 | MATERIALES Y ÚTILES DE ENSEÑANZA | 0.00 | 0.00 |
| 5.1.2.1.8 | MATERIALES PARA EL REGISTRO E IDENTIFICACIÓN DE BIENES Y PERSONAS | 341,325.00 | 0.42 |
| 5.1.2.2 | ALIMENTOS Y UTENSILIOS | 2,182,831.39 | 2.68 |
| 5.1.2.2.1 | PRODUCTOS ALIMENTICIOS PARA PERSONAS | 2,156,514.89 | 2.65 |
| 5.1.2.2.2 | PRODUCTOS ALIMENTICIOS PARA ANIMALES | 23,126.00 | 0.03 |
| 5.1.2.2.3 | UTENSILIOS PARA EL SERVICIO DE ALIMENTACIÓN | 3,190.50 | 0.00 |
| 5.1.2.3 | MATERIAS PRIMAS Y MATERIALES DE PRODUCCIÓN Y COMERCIALIZACIÓN | 18,559.92 | 0.02 |
| 5.1.2.3.1 | PRODUCTOS ALIMENTICIOS, AGROPECUARIOS Y FORESTALES ADQUIRIDOS COMO MATERIA PRIMA | 17,400.00 | 0.02 |
| 5.1.2.3.2 | INSUMOS TEXTILES ADQUIRIDOS COMO MATERIA PRIMA | 559.92 | 0.00 |
| 5.1.2.3.3 | PRODUCTOS DE PAPEL, CARTÓN E IMPRESOS ADQUIRIDOS COMO MATERIA PRIMA | 0.00 | 0.00 |
| 5.1.2.3.4 | COMBUSTIBLES, LUBRICANTES, ADITIVOS, CARBÓN Y SUS DERIVADOS ADQUIRIDOS COMO MATERIA PRIMA | 0.00 | 0.00 |
| 5.1.2.3.5 | PRODUCTOS QUÍMICOS, FARMACÉUTICOS Y DE LABORATORIO ADQUIRIDOS COMO MATERIA PRIMA | 600.00 | 0.00 |
| 5.1.2.3.6 | PRODUCTOS METÁLICOS Y A BASE DE MINERALES NO METÁLICOS ADQUIRIDOS COMO MATERIA PRIMA | 0.00 | 0.00 |
| 5.1.2.3.7 | PRODUCTOS DE CUERO, PIEL, PLÁSTICO Y HULE ADQUIRIDOS COMO MATERIA PRIMA | 0.00 | 0.00 |
| 5.1.2.3.8 | MERCANCÍAS ADQUIRIDAS PARA SU COMERCIALIZACIÓN | 0.00 | 0.00 |

MUNICIPIO DE TLATLAUQUITEPEC PUEBLA

NOTAS AL ESTADO DE ACTIVIDADES

Al 31 de Octubre de 2020

(Cifras en pesos)

| | | | |
|-------------|---|--------------|------|
| 5.1.2.3.9 | OTROS PRODUCTOS ADQUIRIDOS COMO MATERIA PRIMA | 0.00 | 0.00 |
| 5.1.2.4 | MATERIALES Y ARTÍCULOS DE CONSTRUCCIÓN Y DE REPARACIÓN | 638,724.00 | 0.78 |
| 5.1.2.4.1 | PRODUCTOS MINERALES NO METÁLICOS | 0.00 | 0.00 |
| 5.1.2.4.2 | CEMENTO Y PRODUCTOS DE CONCRETO | 3,000.00 | 0.00 |
| 5.1.2.4.3 | CAL, YESO Y PRODUCTOS DE YESO | 0.00 | 0.00 |
| 5.1.2.4.4 | MADERA Y PRODUCTOS DE MADERA | 21,344.00 | 0.03 |
| 5.1.2.4.5 | VIDRIO Y PRODUCTOS DE VIDRIO | 280.00 | 0.00 |
| 5.1.2.4.6 | MATERIAL ELÉCTRICO Y ELECTRÓNICO | 174,079.71 | 0.21 |
| 5.1.2.4.7 | ARTÍCULOS METÁLICOS PARA LA CONSTRUCCIÓN | 0.00 | 0.00 |
| 5.1.2.4.8 | MATERIALES COMPLEMENTARIOS | 284,860.29 | 0.35 |
| 5.1.2.4.9 | OTROS MATERIALES Y ARTÍCULOS DE CONSTRUCCIÓN Y REPARACIÓN | 155,160.00 | 0.19 |
| 5.1.2.5 | PRODUCTOS QUÍMICOS, FARMACÉUTICOS Y DE LABORATORIO | 2,357,464.00 | 2.90 |
| 5.1.2.5.1 | PRODUCTOS QUÍMICOS BÁSICOS | 91,872.00 | 0.11 |
| 5.1.2.5.2 | FERTILIZANTES, PESTICIDAS Y OTROS AGROQUÍMICOS | 1,623,675.00 | 2.00 |
| 5.1.2.5.3 | MEDICINAS Y PRODUCTOS FARMACÉUTICOS | 421,309.65 | 0.52 |
| 5.1.2.5.4 | MATERIALES, ACCESORIOS Y SUMINISTROS MÉDICOS | 210,167.35 | 0.26 |
| 5.1.2.5.5 | MATERIALES, ACCESORIOS Y SUMINISTROS DE LABORATORIO | 10,440.00 | 0.01 |
| 5.1.2.5.6 | FIBRAS SINTÉTICAS, HULES, PLÁSTICOS Y DERIVADOS | 0.00 | 0.00 |
| 5.1.2.5.9 | OTROS PRODUCTOS QUÍMICOS | 0.00 | 0.00 |
| 5.1.2.6 | COMBUSTIBLES, LUBRICANTES Y ADITIVOS | 4,819,047.19 | 5.92 |
| 5.1.2.6.1 | COMBUSTIBLES, LUBRICANTES Y ADITIVOS | 4,819,047.19 | 5.92 |
| 5.1.2.6.1.1 | COMBUSTIBLES | 4,775,314.04 | 5.87 |
| 5.1.2.6.1.2 | LUBRICANTES Y ADITIVOS | 43,733.15 | 0.05 |
| 5.1.2.6.2 | CARBÓN Y SUS DERIVADOS | 0.00 | 0.00 |
| 5.1.2.7 | VESTUARIO, BLANCOS, PRENDAS DE PROTECCIÓN Y ARTÍCULOS DEPORTIVOS | 543,654.74 | 0.67 |
| 5.1.2.7.1 | VESTUARIO Y UNIFORMES | 198,019.00 | 0.24 |
| 5.1.2.7.2 | PRENDAS DE SEGURIDAD Y PROTECCIÓN PERSONAL | 323,906.74 | 0.40 |
| 5.1.2.7.3 | ARTÍCULOS DEPORTIVOS | 675.00 | 0.00 |
| 5.1.2.7.4 | PRODUCTOS TEXTILES | 21,054.00 | 0.03 |
| 5.1.2.7.5 | BLANCOS Y OTROS PRODUCTOS TEXTILES, EXCEPTO PRENDAS DE VESTIR | 0.00 | 0.00 |
| 5.1.2.8 | MATERIALES Y SUMINISTROS PARA SEGURIDAD | 0.00 | 0.00 |
| 5.1.2.8.1 | SUSTANCIAS Y MATERIALES EXPLOSIVOS | 0.00 | 0.00 |
| 5.1.2.8.2 | MATERIALES DE SEGURIDAD PÚBLICA | 0.00 | 0.00 |
| 5.1.2.8.3 | PRENDAS DE PROTECCIÓN PARA SEGURIDAD PÚBLICA | 0.00 | 0.00 |
| 5.1.2.9 | HERRAMIENTAS, REFACCIONES Y ACCESORIOS MENORES | 1,928,429.94 | 2.37 |
| 5.1.2.9.1 | HERRAMIENTAS MENORES | 488,389.66 | 0.60 |
| 5.1.2.9.2 | REFACCIONES Y ACCESORIOS MENORES DE EDIFICIOS | 0.00 | 0.00 |
| 5.1.2.9.3 | REFACCIONES Y ACCESORIOS MENORES DE MOBILIARIO Y EQUIPO DE ADMINISTRACIÓN, EDUCACIONAL Y RECREATIVO | 13,514.00 | 0.02 |
| 5.1.2.9.4 | REFACCIONES Y ACCESORIOS MENORES DE EQUIPO DE CÓMPUTO Y TECNOLOGÍAS DE LA INFORMACIÓN | 36,062.00 | 0.04 |
| 5.1.2.9.5 | REFACCIONES Y ACCESORIOS MENORES DE | 59,310.78 | 0.07 |

MUNICIPIO DE TLATLAUQUITEPEC PUEBLA

NOTAS AL ESTADO DE ACTIVIDADES

Al 31 de Octubre de 2020

(Cifras en pesos)

| | | | |
|-------------|---|---------------|-------|
| | EQUIPO E INSTRUMENTAL MÉDICO Y DE LABORATORIO | | |
| 5.1.2.9.6 | REFACCIONES Y ACCESORIOS MENORES DE EQUIPO DE TRANSPORTE | 1,308,057.14 | 1.61 |
| 5.1.2.9.7 | REFACCIONES Y ACCESORIOS MENORES DE EQUIPO DE DEFENSA Y SEGURIDAD | 4,069.00 | 0.01 |
| 5.1.2.9.8 | REFACCIONES Y ACCESORIOS MENORES DE MAQUINARIA Y OTROS EQUIPOS | 1,050.00 | 0.00 |
| 5.1.2.9.9 | REFACCIONES Y ACCESORIOS MENORES OTROS BIENES MUEBLES | 17,977.36 | 0.02 |
| 5.1.3 | SERVICIOS GENERALES | 20,757,202.41 | 25.51 |
| 5.1.3.1 | SERVICIOS BÁSICOS | 8,790,489.18 | 10.80 |
| 5.1.3.1.1 | ENERGÍA ELÉCTRICA | 8,498,453.30 | 10.44 |
| 5.1.3.1.2 | GAS | 0.00 | 0.00 |
| 5.1.3.1.3 | AGUA | 48,518.39 | 0.06 |
| 5.1.3.1.4 | TELEFONÍA TRADICIONAL | 233,970.61 | 0.29 |
| 5.1.3.1.5 | TELEFONÍA CELULAR | 0.00 | 0.00 |
| 5.1.3.1.6 | SERVICIOS DE TELECOMUNICACIONES Y SATÉLITES | 0.00 | 0.00 |
| 5.1.3.1.7 | SERVICIOS DE ACCESO DE INTERNET, REDES Y PROCESAMIENTO DE INFORMACIÓN | 9,294.00 | 0.01 |
| 5.1.3.1.8 | SERVICIOS POSTALES Y TELEGRÁFICOS | 252.88 | 0.00 |
| 5.1.3.1.9 | SERVICIOS INTEGRALES Y OTROS SERVICIOS | 0.00 | 0.00 |
| 5.1.3.2 | SERVICIOS DE ARRENDAMIENTO | 911,078.56 | 1.12 |
| 5.1.3.2.1 | ARRENDAMIENTO DE TERRENOS | 0.00 | 0.00 |
| 5.1.3.2.2 | ARRENDAMIENTO DE EDIFICIOS | 0.00 | 0.00 |
| 5.1.3.2.3 | ARRENDAMIENTO DE MOBILIARIO Y EQUIPO DE ADMINISTRACIÓN, EDUCACIONAL Y RECREATIVO | 0.00 | 0.00 |
| 5.1.3.2.4 | ARRENDAMIENTO DE EQUIPO E INSTRUMENTAL MÉDICO Y DE LABORATORIO | 0.00 | 0.00 |
| 5.1.3.2.5 | ARRENDAMIENTO DE EQUIPO DE TRANSPORTE | 0.00 | 0.00 |
| 5.1.3.2.6 | ARRENDAMIENTO DE MAQUINARIA, OTROS EQUIPOS Y HERRAMIENTAS | 53,920.00 | 0.07 |
| 5.1.3.2.7 | ARRENDAMIENTO DE ACTIVOS INTANGIBLES | 0.00 | 0.00 |
| 5.1.3.2.8 | ARRENDAMIENTO FINANCIERO | 0.00 | 0.00 |
| 5.1.3.2.9 | OTROS ARRENDAMIENTOS | 857,158.56 | 1.05 |
| 5.1.3.3 | SERVICIOS PROFESIONALES, CIENTÍFICOS Y TÉCNICOS Y OTROS SERVICIOS | 2,279,437.10 | 2.80 |
| 5.1.3.3.1 | SERVICIOS LEGALES, DE CONTABILIDAD, AUDITORÍA Y RELACIONADOS | 1,771,438.78 | 2.18 |
| 5.1.3.3.2 | SERVICIOS DE DISEÑO, ARQUITECTURA, INGENIERÍA Y ACTIVIDADES RELACIONADAS | 328,898.96 | 0.40 |
| 5.1.3.3.3 | SERVICIOS DE CONSULTORÍA ADMINISTRATIVA, PROCESOS, TÉCNICA Y EN TECNOLOGÍAS DE LA INFORMACIÓN | 0.00 | 0.00 |
| 5.1.3.3.3.1 | SERVICIOS DE INFORMÁTICA | 0.00 | 0.00 |
| 5.1.3.3.4 | SERVICIOS DE CAPACITACIÓN | 50,297.60 | 0.06 |
| 5.1.3.3.5 | SERVICIOS DE INVESTIGACIÓN CIENTÍFICA Y DESARROLLO | 0.00 | 0.00 |
| 5.1.3.3.6 | SERVICIOS DE APOYO ADMINISTRATIVO, FOTOCOPIADO E IMPRESIÓN | 350.00 | 0.00 |
| 5.1.3.3.7 | SERVICIOS DE PROTECCIÓN Y SEGURIDAD | 0.00 | 0.00 |
| 5.1.3.3.8 | SERVICIOS DE VIGILANCIA | 0.00 | 0.00 |
| 5.1.3.3.9 | SERVICIOS PROFESIONALES, CIENTÍFICOS Y TÉCNICOS INTEGRALES | 128,451.76 | 0.16 |
| 5.1.3.4 | SERVICIOS FINANCIEROS, BANCARIOS Y COMERCIALES | 150,166.00 | 0.18 |
| 5.1.3.4.1 | SERVICIOS FINANCIEROS Y BANCARIOS | 33,257.60 | 0.04 |

MUNICIPIO DE TLATLAUQUITEPEC PUEBLA

NOTAS AL ESTADO DE ACTIVIDADES
Al 31 de Octubre de 2020
(Cifras en pesos)

| | | | |
|-------------|---|--------------|------|
| 5.1.3.4.2 | SERVICIOS DE COBRANZA, INVESTIGACIÓN CREDITICIA Y SIMILAR | 0.00 | 0.00 |
| 5.1.3.4.3 | SERVICIOS DE RECAUDACIÓN, TRASLADO Y CUSTODIA DE VALORES | 0.00 | 0.00 |
| 5.1.3.4.4 | SEGUROS DE RESPONSABILIDAD PATRIMONIAL Y FIANZAS | 31,674.11 | 0.04 |
| 5.1.3.4.5 | SEGUROS DE BIENES PATRIMONIALES | 34,713.86 | 0.04 |
| 5.1.3.4.6 | ALMACENAJE, ENVASE Y EMBALAJE | 0.00 | 0.00 |
| 5.1.3.4.7 | FLETES Y MANIOBRAS | 46,699.00 | 0.06 |
| 5.1.3.4.8 | COMISIONES POR VENTAS | 0.00 | 0.00 |
| 5.1.3.4.9 | SERVICIOS FINANCIEROS, BANCARIOS Y COMERCIALES INTEGRALES | 3,821.43 | 0.00 |
| 5.1.3.5 | SERVICIOS DE INSTALACIÓN, REPARACIÓN, MANTENIMIENTO Y CONSERVACIÓN | 2,677,278.83 | 3.29 |
| 5.1.3.5.1 | CONSERVACIÓN Y MANTENIMIENTO MENOR DE INMUEBLES | 611,956.30 | 0.75 |
| 5.1.3.5.2 | INSTALACIÓN, REPARACIÓN Y MANTENIMIENTO DE MOBILIARIO Y EQUIPO DE ADMÓN., EDUCACIONAL Y RECREATIVO | 0.00 | 0.00 |
| 5.1.3.5.3 | INSTALACIÓN, REPARACIÓN Y MANTENIMIENTO DE EQUIPO DE CÓMPUTO Y TECNOLOGÍAS DE LA INFORMACIÓN | 160,998.06 | 0.20 |
| 5.1.3.5.4 | INSTALACIÓN, REPARACIÓN Y MANTENIMIENTO DE EQUIPO E INSTRUMENTAL MÉDICO Y DE LABORATORIO | 0.00 | 0.00 |
| 5.1.3.5.5 | REPARACIÓN Y MANTENIMIENTO DE EQUIPO DE TRANSPORTE | 805,741.59 | 0.99 |
| 5.1.3.5.6 | REPARACIÓN Y MANTENIMIENTO DE EQUIPO DE DEFENSA Y SEGURIDAD | 0.00 | 0.00 |
| 5.1.3.5.7 | INSTALACIÓN, REPARACIÓN Y MANTENIMIENTO DE MAQUINARIA, OTROS EQUIPOS Y HERRAMIENTA | 1,160.00 | 0.00 |
| 5.1.3.5.8 | SERVICIOS DE LIMPIEZA Y MANEJO DE DESECHOS | 1,097,422.88 | 1.35 |
| 5.1.3.5.9 | SERVICIOS DE JARDINERÍA Y FUMIGACIÓN | 0.00 | 0.00 |
| 5.1.3.6 | SERVICIOS DE COMUNICACIÓN SOCIAL Y PUBLICIDAD | 833,558.34 | 1.02 |
| 5.1.3.6.1 | DIFUSIÓN POR RADIO, TELEVISIÓN Y OTROS MEDIOS DE MENSAJES SOBRE PROGRAM. Y ACTIVIDAD. GUBERNAMENTALES | 833,558.34 | 1.02 |
| 5.1.3.6.2 | DIFUSIÓN POR RADIO, TELEVISIÓN Y OTROS MEDIOS DE MENSAJES COMERC. PARA PROMO. LA VENTA DE BIE. O SERVICIOS DE CREATIVIDAD, PREPRODUCCIÓN Y PRODUCCIÓN DE PUBLICIDAD, EXCEPTO INTERNET | 0.00 | 0.00 |
| 5.1.3.6.3 | SERVICIOS DE REVELADO DE FOTOGRAFÍAS | 0.00 | 0.00 |
| 5.1.3.6.4 | SERVICIOS DE LA INDUSTRIA FÍLMICA, DEL SONIDO Y DEL VIDEO | 0.00 | 0.00 |
| 5.1.3.6.5 | SERVICIO DE CREACIÓN Y DIFUSIÓN DE CONTENIDO EXCLUSIVAMENTE A TRAVÉS DE INTERNET | 0.00 | 0.00 |
| 5.1.3.6.6 | OTROS SERVICIOS DE INFORMACIÓN | 0.00 | 0.00 |
| 5.1.3.6.7 | SERVICIOS DE TRASLADO Y VIÁTICOS | 574,086.95 | 0.71 |
| 5.1.3.7 | PASAJES AÉREOS | 0.00 | 0.00 |
| 5.1.3.7.1 | PASAJES AÉREOS NACIONALES | 0.00 | 0.00 |
| 5.1.3.7.1.1 | PASAJES AÉREOS NACIONALES | 0.00 | 0.00 |
| 5.1.3.7.1.2 | PASAJES AÉREOS INTERNACIONALES | 0.00 | 0.00 |
| 5.1.3.7.2 | PASAJES TERRESTRES | 165,237.01 | 0.20 |

MUNICIPIO DE TLATLAUQUITEPEC PUEBLA

NOTAS AL ESTADO DE ACTIVIDADES

Al 31 de Octubre de 2020

(Cifras en pesos)

| | | | |
|-------------|--|---------------|-------|
| 5.1.3.7.2.1 | PASAJES TERRESTRES NACIONALES | 165,237.01 | 0.20 |
| 5.1.3.7.2.2 | PASAJES TERRESTRES INTERNACIONALES | 0.00 | 0.00 |
| 5.1.3.7.3 | PASAJES MARÍTIMOS, LACUSTRES Y FLUVIALES | 0.00 | 0.00 |
| 5.1.3.7.4 | AUTOTRANSPORTE | 0.00 | 0.00 |
| 5.1.3.7.5 | VIÁTICOS EN EL PAÍS | 408,849.94 | 0.50 |
| 5.1.3.7.6 | VIÁTICOS EN EL EXTRANJERO | 0.00 | 0.00 |
| 5.1.3.7.7 | GASTOS DE INSTALACIÓN Y TRASLADO DE MENAJE | 0.00 | 0.00 |
| 5.1.3.7.8 | SERVICIOS INTEGRALES DE TRASLADO Y VIÁTICOS | 0.00 | 0.00 |
| 5.1.3.7.9 | OTROS SERVICIOS DE TRASLADO Y HOSPEDAJE | 0.00 | 0.00 |
| 5.1.3.8 | SERVICIOS OFICIALES | 2,952,749.31 | 3.63 |
| 5.1.3.8.1 | GASTOS DE CEREMONIAL | 0.00 | 0.00 |
| 5.1.3.8.2 | GASTOS DE ORDEN SOCIAL Y CULTURAL | 2,952,749.31 | 3.63 |
| 5.1.3.8.3 | CONGRESOS Y CONVENCIONES | 0.00 | 0.00 |
| 5.1.3.8.4 | EXPOSICIONES | 0.00 | 0.00 |
| 5.1.3.8.5 | GASTOS DE REPRESENTACIÓN | 0.00 | 0.00 |
| 5.1.3.9 | OTROS SERVICIOS GENERALES | 1,588,358.14 | 1.95 |
| 5.1.3.9.1 | SERVICIOS FUNERARIOS Y DE CEMENTERIOS | 0.00 | 0.00 |
| 5.1.3.9.2 | IMPUESTOS Y DERECHOS | 210,032.40 | 0.26 |
| 5.1.3.9.3 | IMPUESTOS Y DERECHOS DE IMPORTACIÓN | 0.00 | 0.00 |
| 5.1.3.9.4 | SENTENCIAS Y RESOLUCIONES POR JUDICIALES AUTORIDAD COMPETENTE | 0.00 | 0.00 |
| 5.1.3.9.5 | PENAS, MULTAS, ACCESORIOS Y ACTUALIZACIONES | 499,728.00 | 0.61 |
| 5.1.3.9.6 | OTROS GASTOS POR RESPONSABILIDADES | 0.00 | 0.00 |
| 5.1.3.9.8 | IMPUESTO SOBRE NÓMINAS Y OTROS QUE SE DERIVEN DE UNA RELACIÓN LABORAL | 777,336.51 | 0.96 |
| 5.1.3.9.9 | OTROS SERVICIOS GENERALES | 101,261.23 | 0.12 |
| 5.2 | TRANSFERENCIAS, ASIGNACIONES, SUBSIDIOS Y OTRAS AYUDAS | 14,844,213.32 | 18.24 |
| 5.2.1 | TRANSFERENCIAS INTERNAS Y ASIGNACIONES AL SECTOR PÚBLICO | 0.00 | 0.00 |
| 5.2.1.1 | ASIGNACIONES AL SECTOR PÚBLICO | 0.00 | 0.00 |
| 5.2.1.1.1 | ASIGNACIONES PRESUPUESTARIAS AL PODER EJECUTIVO | 0.00 | 0.00 |
| 5.2.1.1.2 | ASIGNACIONES PRESUPUESTARIAS AL PODER LEGISLATIVO | 0.00 | 0.00 |
| 5.2.1.1.3 | ASIGNACIONES PRESUPUESTARIAS AL PODER JUDICIAL | 0.00 | 0.00 |
| 5.2.1.1.4 | ASIGNACIONES PRESUPUESTARIAS A ÓRGANOS AUTÓNOMOS | 0.00 | 0.00 |
| 5.2.1.2 | TRANSFERENCIAS INTERNAS AL SECTOR PÚBLICO | 0.00 | 0.00 |
| 5.2.1.2.5 | TRANSFERENCIAS OTORGADAS A ENTIDADES PARAESTATALES NO EMPRESARIALES Y NO FINANCIERAS | 0.00 | 0.00 |
| 5.2.1.2.6 | TRANSFERENCIAS INTERNAS OTORGADAS A ENTIDADES PARAESTATALES EMPRESARIALES Y NO FINANCIERAS | 0.00 | 0.00 |
| 5.2.1.2.7 | TRANSFERENCIAS INTERNAS OTORGADAS A FIDEICOMISOS PÚBLICOS EMPRESARIALES Y NO FINANCIERAS | 0.00 | 0.00 |
| 5.2.1.2.8 | TRANSFERENCIAS INTERNAS OTORGADAS A INSTITUCIONES PARAESTATALES PÚBLICAS FINANCIERAS | 0.00 | 0.00 |
| 5.2.1.2.9 | TRANSFERENCIAS INTERNAS OTORGADAS A FIDEICOMISOS PÚBLICOS FINANCIEROS | 0.00 | 0.00 |

MUNICIPIO DE TLATLAUQUITEPEC PUEBLA

NOTAS AL ESTADO DE ACTIVIDADES
Al 31 de Octubre de 2020
(Cifras en pesos)

| | | | |
|-------------|--|------|------|
| 5.2.2 | TRANSFERENCIAS AL RESTO DEL SECTOR PÚBLICO | 0.00 | 0.00 |
| 5.2.2.1 | TRANSFERENCIAS A ENTIDADES PARAESTATALES | 0.00 | 0.00 |
| 5.2.2.1.1 | TRANSFERENCIAS OTORGADAS A ENTIDADES PARAESTATALES NO EMPRESARIALES Y NO FINANCIERAS | 0.00 | 0.00 |
| 5.2.2.1.2 | TRANSFERENCIAS OTORGADAS PARA ENTIDADES PARAESTATALES EMPRESARIALES Y NO FINANCIERAS | 0.00 | 0.00 |
| 5.2.2.1.3 | TRANSFERENCIAS OTORGADAS PARA INSTITUCIONES PARAESTATALES PÚBLICAS FINANCIERAS | 0.00 | 0.00 |
| 5.2.2.2 | TRANSFERENCIAS A ENTIDADES FEDERATIVAS Y MUNICIPIOS | 0.00 | 0.00 |
| 5.2.2.2.4 | TRANSFERENCIAS OTORGADAS A ENTIDADES FEDERATIVAS Y MUNICIPIOS | 0.00 | 0.00 |
| 5.2.2.2.4.1 | A ENTIDADES FEDERATIVAS | 0.00 | 0.00 |
| 5.2.2.2.4.2 | A MUNICIPIOS | 0.00 | 0.00 |
| 5.2.2.2.5 | TRANSFERENCIAS A FIDEICOMISOS DE ENTIDADES FEDERATIVAS Y MUNICIPIOS | 0.00 | 0.00 |
| 5.2.3 | SUBSIDIOS Y SUBVENCIONES | 0.00 | 0.00 |
| 5.2.3.1 | SUBSIDIOS | 0.00 | 0.00 |
| 5.2.3.1.1 | SUBSIDIOS A LA PRODUCCIÓN | 0.00 | 0.00 |
| 5.2.3.1.1.1 | A ENTIDADES EMPRESARIALES NO FINANCIERAS DEL SECTOR PRIVADO | 0.00 | 0.00 |
| 5.2.3.1.1.2 | A ENTIDADES EMPRESARIALES NO FINANCIERAS DEL SECTOR PÚBLICO | 0.00 | 0.00 |
| 5.2.3.1.2 | SUBSIDIOS A LA DISTRIBUCIÓN | 0.00 | 0.00 |
| 5.2.3.1.2.1 | A ENTIDADES EMPRESARIALES NO FINANCIERAS DEL SECTOR PRIVADO | 0.00 | 0.00 |
| 5.2.3.1.2.2 | A ENTIDADES EMPRESARIALES NO FINANCIERAS DEL SECTOR PÚBLICO | 0.00 | 0.00 |
| 5.2.3.1.3 | SUBSIDIOS A LA INVERSIÓN | 0.00 | 0.00 |
| 5.2.3.1.3.1 | A ENTIDADES EMPRESARIALES NO FINANCIERAS DEL SECTOR PRIVADO | 0.00 | 0.00 |
| 5.2.3.1.3.2 | A ENTIDADES EMPRESARIALES NO FINANCIERAS DEL SECTOR PÚBLICO | 0.00 | 0.00 |
| 5.2.3.1.4 | SUBSIDIOS A LA PRESTACIÓN DE SERVICIOS PÚBLICOS | 0.00 | 0.00 |
| 5.2.3.1.4.1 | A ENTIDADES EMPRESARIALES NO FINANCIERAS DEL SECTOR PRIVADO | 0.00 | 0.00 |
| 5.2.3.1.4.2 | A ENTIDADES EMPRESARIALES NO FINANCIERAS DEL SECTOR PÚBLICO | 0.00 | 0.00 |
| 5.2.3.1.5 | SUBSIDIOS PARA CUBRIR DIFERENCIALES DE TASA DE INTERÉS | 0.00 | 0.00 |
| 5.2.3.1.5.1 | A ENTIDADES EMPRESARIALES FINANCIERAS DEL SECTOR PRIVADO | 0.00 | 0.00 |
| 5.2.3.1.5.2 | A ENTIDADES EMPRESARIALES FINANCIERAS DEL SECTOR PÚBLICO | 0.00 | 0.00 |
| 5.2.3.1.6 | SUBSIDIOS A LA VIVIENDA | 0.00 | 0.00 |
| 5.2.3.1.6.1 | A ENTIDADES EMPRESARIALES NO FINANCIERAS DEL SECTOR PRIVADO | 0.00 | 0.00 |
| 5.2.3.1.6.2 | A ENTIDADES EMPRESARIALES NO FINANCIERAS DEL SECTOR PÚBLICO | 0.00 | 0.00 |
| 5.2.3.1.8 | SUBSIDIOS A ENTIDADES FEDERATIVAS Y MUNICIPIOS | 0.00 | 0.00 |
| 5.2.3.1.9 | OTROS SUBSIDIOS | 0.00 | 0.00 |
| 5.2.3.2 | SUBVENCIONES | 0.00 | 0.00 |

MUNICIPIO DE TLATLAUQUITEPEC PUEBLA

NOTAS AL ESTADO DE ACTIVIDADES

Al 31 de Octubre de 2020

(Cifras en pesos)

| | | | |
|-----------|--|---------------|-------|
| 5.2.3.2.7 | SUBVENCIONES AL CONSUMO | 0.00 | 0.00 |
| 5.2.4 | AYUDAS SOCIALES | 14,844,213.32 | 18.24 |
| 5.2.4.1 | AYUDAS SOCIALES A PERSONAS | 8,986,702.43 | 11.04 |
| 5.2.4.2 | BECAS | 0.00 | 0.00 |
| 5.2.4.3 | AYUDAS SOCIALES A INSTITUCIONES | 5,857,510.89 | 7.20 |
| 5.2.4.3.3 | AYUDAS SOCIALES A INSTITUCIONES DE ENSEÑANZA | 428,673.99 | 0.53 |
| 5.2.4.3.4 | AYUDAS SOCIALES A ACTIVIDADES CIENTÍFICAS O ACADÉMICAS | 0.00 | 0.00 |
| 5.2.4.3.5 | AYUDAS SOCIALES A INSTITUCIONES SIN FINES DE LUCRO | 5,428,836.90 | 6.67 |
| 5.2.4.3.6 | AYUDAS SOCIALES A COOPERATIVAS | 0.00 | 0.00 |
| 5.2.4.3.7 | AYUDAS SOCIALES A ENTIDADES DE INTERÉS PÚBLICO | 0.00 | 0.00 |
| 5.2.4.4 | AYUDAS SOCIALES POR DESASTRES NATURALES Y OTROS SINIESTROS | 0.00 | 0.00 |
| 5.2.5 | PENSIONES Y JUBILACIONES | 0.00 | 0.00 |
| 5.2.5.1 | PENSIONES | 0.00 | 0.00 |
| 5.2.5.2 | JUBILACIONES | 0.00 | 0.00 |
| 5.2.5.9 | OTRAS PENSIONES Y JUBILACIONES | 0.00 | 0.00 |
| 5.2.6 | TRANSFERENCIAS A FIDEICOMISOS, MANDATOS Y CONTRATOS ANÁLOGOS | 0.00 | 0.00 |
| 5.2.6.1 | TRANSFERENCIAS A FIDEICOMISOS, MANDATOS Y CONTRATOS ANÁLOGOS AL GOBIERNO | 0.00 | 0.00 |
| 5.2.6.1.1 | EJECUTIVO | 0.00 | 0.00 |
| 5.2.6.1.2 | LEGISLATIVO | 0.00 | 0.00 |
| 5.2.6.1.3 | JUDICIAL | 0.00 | 0.00 |
| 5.2.6.2 | TRANSFERENCIAS A FIDEICOMISOS, MANDATOS Y CONTRATOS ANÁLOGOS A ENTIDADES PARAESTATALES | 0.00 | 0.00 |
| 5.2.6.2.1 | NO EMPRESARIALES Y NO FINANCIERAS | 0.00 | 0.00 |
| 5.2.6.2.2 | EMPRESARIALES Y NO FINANCIERAS | 0.00 | 0.00 |
| 5.2.6.3 | TRANSFERENCIAS A FIDEICOMISOS DE INSTITUCIONES PÚBLICAS FINANCIERAS | 0.00 | 0.00 |
| 5.2.7 | TRANSFERENCIAS A LA SEGURIDAD SOCIAL | 0.00 | 0.00 |
| 5.2.7.1 | TRANSFERENCIAS POR OBLIGACIONES DE LEY | 0.00 | 0.00 |
| 5.2.8 | DONATIVOS | 0.00 | 0.00 |
| 5.2.8.1 | DONATIVOS A INSTITUCIONES SIN FINES DE LUCRO | 0.00 | 0.00 |
| 5.2.8.2 | DONATIVOS A ENTIDADES FEDERATIVAS Y MUNICIPIOS | 0.00 | 0.00 |
| 5.2.8.3 | DONATIVOS A FIDEICOMISOS, MANDATOS Y CONTRATOS ANÁLOGOS PRIVADOS | 0.00 | 0.00 |
| 5.2.8.4 | DONATIVOS A FIDEICOMISOS, MANDATOS Y CONTRATOS ANÁLOGOS ESTATALES | 0.00 | 0.00 |
| 5.2.8.5 | DONATIVOS INTERNACIONALES | 0.00 | 0.00 |
| 5.2.9 | TRANSFERENCIAS AL EXTERIOR | 0.00 | 0.00 |
| 5.2.9.1 | TRANSFERENCIAS AL EXTERIOR A GOBIERNOS EXTRANJEROS Y ORGANISMOS INTERNACIONALES | 0.00 | 0.00 |
| 5.2.9.1.1 | TRANSFERENCIAS A GOBIERNOS EXTRANJEROS | 0.00 | 0.00 |
| 5.2.9.1.2 | TRANSFERENCIAS PARA ORGANISMOS INTERNACIONALES | 0.00 | 0.00 |
| 5.2.9.2 | TRANSFERENCIAS AL SECTOR PRIVADO EXTERNO | 0.00 | 0.00 |
| 5.3 | PARTICIPACIONES Y APORTACIONES | 1,895,016.60 | 2.33 |
| 5.3.1 | PARTICIPACIONES | 0.00 | 0.00 |
| 5.3.1.1 | PARTICIPACIONES DE LA FEDERACIÓN A ENTIDADES FEDERATIVAS Y MUNICIPIOS | 0.00 | 0.00 |
| 5.3.1.1.1 | FONDO GENERAL DE PARTICIPACIONES | 0.00 | 0.00 |

MUNICIPIO DE TLATLAUQUITEPEC PUEBLA

NOTAS AL ESTADO DE ACTIVIDADES

Al 31 de Octubre de 2020

(Cifras en pesos)

| | | | |
|-----------|--|--------------|------|
| 5.3.1.1.2 | FONDO DE FOMENTO MUNICIPAL | 0.00 | 0.00 |
| 5.3.1.1.4 | OTROS CONCEPTOS PARTICIPABLES DE LA FEDERACIÓN A ENTIDADES FEDERATIVAS | 0.00 | 0.00 |
| 5.3.1.1.5 | OTROS CONCEPTOS PARTICIPABLES DE LA FEDERACIÓN A MUNICIPIOS | 0.00 | 0.00 |
| 5.3.1.1.6 | CONVENIOS DE COLABORACIÓN ADMINISTRATIVA | 0.00 | 0.00 |
| 5.3.1.2 | PARTICIPACIONES DE LAS ENTIDADES FEDERATIVAS A LOS MUNICIPIOS | 0.00 | 0.00 |
| 5.3.2 | APORTACIONES | 0.00 | 0.00 |
| 5.3.2.1 | APORTACIONES DE LA FEDERACIÓN A ENTIDADES FEDERATIVAS Y MUNICIPIOS | 0.00 | 0.00 |
| 5.3.2.1.1 | APORTACIONES DE LA FEDERACIÓN A LAS ENTIDADES FEDERATIVAS | 0.00 | 0.00 |
| 5.3.2.1.2 | APORTACIONES DE LA FEDERACIÓN A MUNICIPIOS | 0.00 | 0.00 |
| 5.3.2.1.4 | APORTACIONES PREVISTAS EN LEYES Y DECRETOS AL SISTEMA DE PROTECCIÓN SOCIAL | 0.00 | 0.00 |
| 5.3.2.1.5 | APORTACIONES PREVISTAS EN LEYES Y DECRETOS COMPENSATORIAS A ENTIDADES FEDERATIVAS Y MUNICIPIOS | 0.00 | 0.00 |
| 5.3.2.2 | APORTACIONES DE LAS ENTIDADES FEDERATIVAS A LOS MUNICIPIOS | 0.00 | 0.00 |
| 5.3.3 | CONVENIOS | 1,895,016.60 | 2.33 |
| 5.3.3.1 | CONVENIOS DE REASIGNACIÓN | 0.00 | 0.00 |
| 5.3.3.2 | CONVENIOS DE DESCENTRALIZACIÓN Y OTROS | 1,895,016.60 | 2.33 |
| 5.3.3.2.2 | CONVENIOS DE DESCENTRALIZACIÓN | 0.00 | 0.00 |
| 5.3.3.2.3 | OTROS CONVENIOS | 1,895,016.60 | 2.33 |
| 5.4 | INTERESES, COMISIONES Y OTROS GASTOS DE LA DEUDA PÚBLICA | 0.00 | 0.00 |
| 5.4.1 | INTERESES DE LA DEUDA PÚBLICA | 0.00 | 0.00 |
| 5.4.1.1 | INTERESES DE LA DEUDA PÚBLICA INTERNA | 0.00 | 0.00 |
| 5.4.1.1.1 | INTERESES DE LA DEUDA INTERNA CON INSTITUCIONES DE CRÉDITO | 0.00 | 0.00 |
| 5.4.1.1.2 | INTERESES DERIVADOS DE LA COLOCACIÓN DE TÍTULOS Y VALORES | 0.00 | 0.00 |
| 5.4.1.1.3 | INTERESES POR ARRENDAMIENTOS FINANCIEROS NACIONALES | 0.00 | 0.00 |
| 5.4.1.2 | INTERESES DE LA DEUDA PÚBLICA EXTERNA | 0.00 | 0.00 |
| 5.4.1.2.4 | INTERESES DE LA DEUDA EXTERNA CON INSTITUCIONES DE CRÉDITO | 0.00 | 0.00 |
| 5.4.1.2.5 | INTERESES DE LA DEUDA DE ORGANISMOS FINANCIEROS INTERNACIONALES | 0.00 | 0.00 |
| 5.4.1.2.6 | INTERESES DE LA DEUDA BILATERAL | 0.00 | 0.00 |
| 5.4.1.2.7 | INTERESES DERIVADOS DE LA COLOCACIÓN DE TÍTULOS Y VALORES EN EL EXTERIOR | 0.00 | 0.00 |
| 5.4.1.2.8 | INTERESES POR ARRENDAMIENTOS FINANCIEROS INTERNACIONALES | 0.00 | 0.00 |
| 5.4.2 | COMISIONES DE LA DEUDA PÚBLICA | 0.00 | 0.00 |
| 5.4.2.1 | COMISIONES DE LA DEUDA PÚBLICA INTERNA | 0.00 | 0.00 |
| 5.4.2.2 | COMISIONES DE LA DEUDA PÚBLICA EXTERNA | 0.00 | 0.00 |
| 5.4.3 | GASTOS DE LA DEUDA PÚBLICA | 0.00 | 0.00 |
| 5.4.3.1 | GASTOS DE LA DEUDA PÚBLICA INTERNA | 0.00 | 0.00 |
| 5.4.3.2 | GASTOS DE LA DEUDA PÚBLICA EXTERNA | 0.00 | 0.00 |
| 5.4.4 | COSTO POR COBERTURAS | 0.00 | 0.00 |
| 5.4.4.1 | COSTO POR COBERTURAS | 0.00 | 0.00 |
| 5.4.4.1.1 | COSTOS POR COBERTURA DE LA DEUDA PÚBLICA INTERNA | 0.00 | 0.00 |
| 5.4.4.1.2 | COSTOS POR COBERTURA DE LA DEUDA PÚBLICA EXTERNA | 0.00 | 0.00 |

MUNICIPIO DE TLATLAUQUITEPEC PUEBLA

NOTAS AL ESTADO DE ACTIVIDADES

Al 31 de Octubre de 2020

(Cifras en pesos)

| | | | |
|-----------|---|------|------|
| | PÚBLICA EXTERNA | | |
| 5.4.5 | APOYOS FINANCIEROS | 0.00 | 0.00 |
| 5.4.5.1 | APOYOS FINANCIEROS A INTERMEDIARIOS | 0.00 | 0.00 |
| 5.4.5.2 | APOYO FINANCIEROS A AHORRADORES Y DEUDORES DEL SISTEMA FINANCIERO NACIONAL | 0.00 | 0.00 |
| 5.5 | OTROS GASTOS Y PÉRDIDAS EXTRAORDINARIAS | 0.00 | 0.00 |
| 5.5.1 | ESTIMACIONES, DEPRECIACIONES, DETERIOROS, OBSOLESCENCIAS Y AMORTIZACIONES | 0.00 | 0.00 |
| 5.5.1.1 | ESTIMACIONES POR PÉRDIDAS O DETERIOROS DE ACTIVOS CIRCULANTES | 0.00 | 0.00 |
| 5.5.1.2 | ESTIMACIONES POR PÉRDIDAS O DETERIOROS DE ACTIVOS NO CIRCULANTES | 0.00 | 0.00 |
| 5.5.1.3 | DEPRECIACIÓN DE BIENES INMUEBLES | 0.00 | 0.00 |
| 5.5.1.4 | DEPRECIACIÓN DE INFRAESTRUCTURA | 0.00 | 0.00 |
| 5.5.1.5 | DEPRECIACIÓN DE BIENES MUEBLES | 0.00 | 0.00 |
| 5.5.1.6 | DETERIORO DE LOS ACTIVOS BIOLÓGICOS | 0.00 | 0.00 |
| 5.5.1.7 | AMORTIZACIÓN DE ACTIVOS INTANGIBLES | 0.00 | 0.00 |
| 5.5.1.8 | DISMINUCIÓN DE BIENES POR PÉRDIDA, OBSOLESCENCIA Y DETERIORO | 0.00 | 0.00 |
| 5.5.2 | PROVISIONES | 0.00 | 0.00 |
| 5.5.2.1 | PROVISIONES DE PASIVOS A CORTO PLAZO | 0.00 | 0.00 |
| 5.5.2.2 | PROVISIONES DE PASIVOS A LARGO PLAZO | 0.00 | 0.00 |
| 5.5.3 | DISMINUCIONES DE INVENTARIOS | 0.00 | 0.00 |
| 5.5.3.1 | DISMINUCIONES DE INVENTARIOS DE MERCANCÍAS PARA VENTA | 0.00 | 0.00 |
| 5.5.3.2 | DISMINUCIONES DE INVENTARIOS DE MERCANCÍAS TERMINADAS | 0.00 | 0.00 |
| 5.5.3.3 | DISMINUCIONES DE INVENTARIOS DE MERCANCÍAS EN PROCESO DE ELABORACIÓN | 0.00 | 0.00 |
| 5.5.3.4 | DISMINUCIONES DE INVENTARIOS DE MATERIAS PRIMAS, MATERIALES Y SUMINISTROS PARA PRODUCCIÓN | 0.00 | 0.00 |
| 5.5.3.5 | DISMINUCIONES DE ALMACÉN DE MATERIALES Y SUMINISTROS DE CONSUMO | 0.00 | 0.00 |
| 5.5.4 | AUMENTO POR INSUFICIENCIA DE ESTIMACIONES POR PÉRDIDA O DETERIORO U OBSOLESCENCIA | 0.00 | 0.00 |
| 5.5.4.1 | AUMENTO POR INSUFICIENCIA DE ESTIMACIONES POR PÉRDIDA O DETERIORO U OBSOLESCENCIA | 0.00 | 0.00 |
| 5.5.5 | AUMENTO POR INSUFICIENCIA DE PROVISIONES | 0.00 | 0.00 |
| 5.5.5.1 | AUMENTO POR INSUFICIENCIA DE PROVISIONES | 0.00 | 0.00 |
| 5.5.9 | OTROS GASTOS | 0.00 | 0.00 |
| 5.5.9.1 | GASTOS DE EJERCICIOS ANTERIORES | 0.00 | 0.00 |
| 5.5.9.2 | PÉRDIDAS POR RESPONSABILIDADES | 0.00 | 0.00 |
| 5.5.9.3 | BONIFICACIONES Y DESCUENTOS OTORGADOS | 0.00 | 0.00 |
| 5.5.9.4 | DIFERENCIAS POR TIPO DE CAMBIO NEGATIVAS EN EFECTIVO Y EQUIVALENTES | 0.00 | 0.00 |
| 5.5.9.5 | DIFERENCIAS DE COTIZACIONES NEGATIVAS EN VALORES NEGOCIABLES | 0.00 | 0.00 |
| 5.5.9.6 | RESULTADOS POR POSICIÓN MONETARIA | 0.00 | 0.00 |
| 5.5.9.7 | PÉRDIDAS POR PARTICIPACIÓN PATRIMONIAL | 0.00 | 0.00 |
| 5.5.9.9 | OTROS GASTOS VARIOS | 0.00 | 0.00 |
| 5.5.9.9.1 | DIVIDENDOS Y RETIROS DE LAS CUASISOCIEDADES | 0.00 | 0.00 |
| 5.6 | INVERSIÓN PÚBLICA | 0.00 | 0.00 |
| 5.6.1 | INVERSIÓN PÚBLICA NO CAPITALIZABLE | 0.00 | 0.00 |


MUNICIPIO DE TLATLAUQUITEPEC PUEBLA

NOTAS AL ESTADO DE ACTIVIDADES
Al 31 de Octubre de 2020
(Cifras en pesos)

| | | | |
|-----------|---|---------------|--------|
| 5.6.1.1 | CONSTRUCCIÓN EN BIENES NO CAPITALIZABLE | 0.00 | 0.00 |
| 5.6.1.1.1 | EDIFICACIÓN HABITACIONAL | 0.00 | 0.00 |
| 5.6.1.1.2 | EDIFICACIÓN NO HABITACIONAL | 0.00 | 0.00 |
| 5.6.1.1.3 | CONST. DE OBRAS PARA EL ABASTECIMIENTO DE AGUA, ELECTRICIDAD Y TELECOMUNICACIONES | 0.00 | 0.00 |
| 5.6.1.1.4 | DIVISIÓN DE TERRENOS Y CONSTRUCCIÓN DE OBRAS DE URBANIZACIÓN | 0.00 | 0.00 |
| 5.6.1.1.5 | CONSTRUCCIÓN DE VÍAS DE COMUNICACIÓN | 0.00 | 0.00 |
| 5.6.1.1.6 | OTRAS CONSTRUCCIONES DE INGENIERÍA CIVIL U OBRA PESADA | 0.00 | 0.00 |
| 5.6.1.1.7 | INSTALACIONES Y EQUIPOS EN CONSTRUCCIONES | 0.00 | 0.00 |
| 5.6.1.1.9 | TRABAJOS DE ACABADOS EN EDIFICACIONES Y OTROS TRABAJOS ESPECIALIZADOS | 0.00 | 0.00 |
| | TOTAL | 81,384,975.50 | 100.00 |

Bajo protesta de decir verdad declaramos que los Estados Financieros y sus notas, son razonablemente correctos y son responsabilidad del emisor.


LIC. PORFIRIO LOEZA AGUILAR
PRESIDENTE MUNICIPAL CONSTITUCIONAL.


C.P. EDITH NOLASCO LUCIO
TESORERA MUNICIPAL.


ARQ. GUSTAVO ADOLFO BENAVIDEZ SANCHEZ
SECRETARIO GENERAL DEL H. AYUNTAMIENTO



MUNICIPIO DE TLATLAUQUITEPEC PUEBLA

NOTAS AL ESTADO DE VARIACIÓN EN LA HACIENDA PÚBLICA/PATRIMONIO
Al 31 de Octubre de 2020
(Cifras en pesos)


VPH-01 PATRIMONIO CONTRIBUIDO:


| Cuenta | Nombre de la Cuenta | Saldo Inicial | Variación | Saldo Final | Tipo | Naturaleza |
|--------|---|---------------|-----------|---------------|------|------------|
| 3.1.1 | APORTACIONES | 55,405,081.37 | 0.00 | 55,405,081.37 | | |
| 3.1.2 | DONACIONES DE CAPITAL | 0.00 | 0.00 | 0.00 | | |
| 3.1.3 | ACTUALIZACIÓN DE LA HACIENDA PÚBLICA/PATRIMONIO | 0.00 | 0.00 | 0.00 | | |
| | TOTAL | 55,405,081.37 | 0.00 | 55,405,081.37 | | |


VPH-02 PATRIMONIO GENERADO:



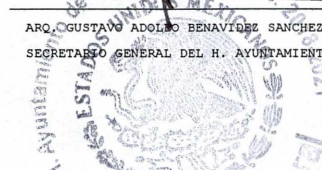

| Cuenta | Nombre de la Cuenta | Saldo Inicial | Variación | Saldo Final | Procedencia |
|---------|--|---------------|---------------|---------------|-------------|
| 3.2.1 | RESULTADOS DEL EJERCICIO (AHORRO / DESAHORRO) | 9,123,503.46 | 65,134,508.44 | 74,258,011.90 | |
| 3.2.2 | RESULTADOS DE EJERCICIOS ANTERIORES | -1,127,810.31 | 8,738,673.04 | 7,610,862.73 | |
| 3.2.3 | REVALÚOS | 0.00 | 0.00 | 0.00 | |
| 3.2.3.1 | REVALÚO DE BIENES INMUEBLES | 0.00 | 0.00 | 0.00 | |
| 3.2.3.2 | REVALÚO DE BIENES MUEBLES | 0.00 | 0.00 | 0.00 | |
| 3.2.3.3 | REVALÚO DE BIENES INTANGIBLES | 0.00 | 0.00 | 0.00 | |
| 3.2.3.9 | OTROS REVALÚOS | 0.00 | 0.00 | 0.00 | |
| 3.2.4 | RESERVAS | 0.00 | 0.00 | 0.00 | |
| 3.2.4.1 | RESERVAS DE PATRIMONIO | 0.00 | 0.00 | 0.00 | |
| 3.2.4.2 | RESERVAS TERRITORIALES | 0.00 | 0.00 | 0.00 | |
| 3.2.4.3 | RESERVAS POR CONTINGENCIAS | 0.00 | 0.00 | 0.00 | |
| 3.2.5 | RECTIFICACIONES DE RESULTADOS DE EJERCICIOS ANTERIORES | 0.00 | 0.00 | 0.00 | |
| 3.2.5.1 | CAMBIOS EN POLÍTICAS CONTABLES | 0.00 | 0.00 | 0.00 | |
| 3.2.5.2 | CAMBIOS POR ERRORES CONTABLES | 0.00 | 0.00 | 0.00 | |
| | TOTAL | 7,995,693.15 | 73,873,181.48 | 81,868,874.63 | |

Bajo protesta de decir verdad declaramos que los Estados Financieros y sus notas, son razonablemente correctos y son responsabilidad del emisor.


LIC. PORFIRIO LOEZA AGUILAR
PRESIDENTE MUNICIPAL CONSTITUCIONAL.


C.P. EDITH NOLASCO LUCIO
TESORERA MUNICIPAL.


ARQ. GUSTAVO ADOLFO BENAVIDEZ SANCHEZ
SECRETARIO GENERAL DEL H. AYUNTAMIENTO




MUNICIPIO DE TLATLAUQUITEPEC PUEBLA

NOTAS AL ESTADO DE FLUJOS DE EFECTIVO

Al 31 de Octubre de 2020

(Cifras en pesos)

EFE-01 FLUJO DE EFECTIVO:

| Cuenta | Nombre de la Cuenta | Monto | 2019 |
|---------|--|---------------|--------------|
| 1.1.1.1 | EFECTIVO | 161,197.37 | 33,701.73 |
| 1.1.1.2 | BANCOS/TESORERÍA | 35,144,851.88 | 4,145,384.47 |
| 1.1.1.3 | BANCOS/DEPENDENCIAS Y OTROS | 0.00 | 0.00 |
| 1.1.1.4 | INVERSIONES TEMPORALES (HASTA 3 MESES) | 0.00 | 0.00 |
| 1.1.1.5 | FONDOS CON AFECTACIÓN ESPECÍFICA | 0.00 | 0.00 |
| 1.1.1.6 | DEPÓSITOS DE FONDOS DE TERCEROS EN GARANTÍA Y/O ADMINISTRACIÓN | 0.00 | 0.00 |
| 1.1.1.9 | OTROS EFECTIVOS Y EQUIVALENTES | 0.00 | 0.00 |
| 1.1.1 | TOTAL | 35,306,049.25 | 4,179,086.20 |

EFE-02 ADQUISICIÓN BIENES MUEBLES E INMUEBLES:

| Cuenta | Nombre de la Cuenta | Monto | Subsidio |
|---------|---|---------------|----------|
| 1.2.3 | BIENES INMUEBLES, INFRAESTRUCTURA Y CONSTRUCCIONES EN PROCESO | 38,683,062.61 | |
| 1.2.3.1 | TERRENOS | 1,300,000.00 | |
| 1.2.3.2 | VIVIENDAS | 0.00 | |
| 1.2.3.3 | EDIFICIOS NO HABITACIONALES | 0.00 | |
| 1.2.3.4 | INFRAESTRUCTURA | 0.00 | |
| 1.2.3.5 | CONSTRUCCIONES EN PROCESO EN BIENES DE DOMINIO PÚBLICO | 33,641,930.96 | |
| 1.2.3.6 | CONSTRUCCIONES EN PROCESO EN BIENES PROPIOS | 3,741,131.65 | |
| 1.2.3.9 | OTROS BIENES INMUEBLES | 0.00 | |
| 1.2.4 | BIENES MUEBLES | 1,008,889.00 | |
| 1.2.4.1 | MOBILIARIO Y EQUIPO DE ADMINISTRACIÓN | 355,204.40 | |
| 1.2.4.2 | MOBILIARIO Y EQUIPO EDUCACIONAL Y RECREATIVO | 118,954.32 | |
| 1.2.4.3 | EQUIPO E INSTRUMENTAL MÉDICO Y DE LABORATORIO | 169,058.40 | |
| 1.2.4.4 | VEHÍCULOS Y EQUIPO DE TRANSPORTE | 337,088.00 | |
| 1.2.4.5 | EQUIPO DE DEFENSA Y SEGURIDAD | 0.00 | |
| 1.2.4.6 | MAQUINARIA, OTROS EQUIPOS Y HERRAMIENTAS | 28,583.88 | |
| 1.2.4.7 | COLECCIONES, OBRAS DE ARTE Y OBJETOS VALIOSOS | 0.00 | |
| 1.2.4.8 | ACTIVOS BIOLÓGICOS | 0.00 | |
| 1.2.5 | ACTIVOS INTANGIBLES | 0.00 | |
| 1.2.5.1 | SOFTWARE | 0.00 | |
| 1.2.5.2 | PATENTES, MARCAS Y DERECHOS | 0.00 | |
| 1.2.5.3 | CONCESIONES Y FRANQUICIAS | 0.00 | |
| 1.2.5.4 | LICENCIAS | 0.00 | |
| 1.2.5.9 | OTROS ACTIVOS INTANGIBLES | 0.00 | |
| | TOTAL | 39,691,951.61 | |

EFE-03 CONCILIACIÓN DEL FLUJO DE EFECTIVO:

| Cuenta | Nombre de la Cuenta | Monto | 2019 |
|---------|--|---------------|---------------|
| 5.4 | FLUJO NETO DE EFECTIVO DE LAS ACTIVIDADES DE OPERACIÓN MENOS MOVIMIENTOS DE PARTIDAS (O RUBROS) QUE NO AFECTAN AL EFECTIVO | 74,258,011.90 | 98,277,352.55 |
| 5.5 | OTROS GASTOS Y PÉRDIDAS EXTRAORDINARIAS | 0.00 | 1,633,545.95 |
| 5.5.1 | ESTIMACIONES, DEPRECIACIONES, DETERIOROS, OBSOLESCENCIAS Y AMORTIZACIONES | 0.00 | 1,633,545.95 |
| 5.5.1.1 | ESTIMACIONES POR PÉRDIDAS O DETERIOROS | 0.00 | 0.00 |

MUNICIPIO DE TLATLAUQUITEPEC PUEBLA

NOTAS AL ESTADO DE FLUJOS DE EFECTIVO

Al 31 de Octubre de 2020

(Cifras en pesos)

| | | | |
|---------|---|---------------|---------------|
| | DE ACTIVOS CIRCULANTES | | |
| 5.5.1.2 | ESTIMACIONES POR PÉRDIDAS O DETERIOROS DE ACTIVOS NO CIRCULANTES | 0.00 | 0.00 |
| 5.5.1.3 | DEPRECIACIÓN DE BIENES INMUEBLES | 0.00 | 0.00 |
| 5.5.1.4 | DEPRECIACIÓN DE INFRAESTRUCTURA | 0.00 | 0.00 |
| 5.5.1.5 | DEPRECIACIÓN DE BIENES MUEBLES | 0.00 | 1,633,545.95 |
| 5.5.1.6 | DETERIORO DE LOS ACTIVOS BIOLÓGICOS | 0.00 | 0.00 |
| 5.5.1.7 | AMORTIZACIÓN DE ACTIVOS INTANGIBLES | 0.00 | 0.00 |
| 5.5.1.8 | DISMINUCIÓN DE BIENES POR PÉRDIDA, OBSOLESCENCIA Y DETERIORO | 0.00 | 0.00 |
| 5.5.2 | PROVISIONES | 0.00 | 0.00 |
| 5.5.2.1 | PROVISIONES DE PASIVOS A CORTO PLAZO | 0.00 | 0.00 |
| 5.5.2.2 | PROVISIONES DE PASIVOS A LARGO PLAZO | 0.00 | 0.00 |
| 5.5.3 | DISMINUCIONES DE INVENTARIOS | 0.00 | 0.00 |
| 5.5.3.1 | DISMINUCIONES DE INVENTARIOS DE MERCANCÍAS PARA VENTA | 0.00 | 0.00 |
| 5.5.3.2 | DISMINUCIONES DE INVENTARIOS DE MERCANCÍAS TERMINADAS | 0.00 | 0.00 |
| 5.5.3.3 | DISMINUCIONES DE INVENTARIOS DE MERCANCÍAS EN PROCESO DE ELABORACIÓN | 0.00 | 0.00 |
| 5.5.3.4 | DISMINUCIONES DE INVENTARIOS DE MATERIAS PRIMAS, MATERIALES Y SUMINISTROS PARA PRODUCCIÓN | 0.00 | 0.00 |
| 5.5.3.5 | DISMINUCIONES DE ALMACÉN DE MATERIALES Y SUMINISTROS DE CONSUMO | 0.00 | 0.00 |
| 5.5.4 | AUMENTO POR INSUFICIENCIA DE ESTIMACIONES POR PÉRDIDA O DETERIORO U OBSOLESCENCIA | 0.00 | 0.00 |
| 5.5.4.1 | AUMENTO POR INSUFICIENCIA DE ESTIMACIONES POR PÉRDIDA O DETERIORO U OBSOLESCENCIA | 0.00 | 0.00 |
| 5.5.5 | AUMENTO POR INSUFICIENCIA DE PROVISIONES | 0.00 | 0.00 |
| 5.5.5.1 | AUMENTO POR INSUFICIENCIA DE PROVISIONES | 0.00 | 0.00 |
| 5.5.9 | OTROS GASTOS | 0.00 | 0.00 |
| 5.5.9.1 | GASTOS DE EJERCICIOS ANTERIORES | 0.00 | 0.00 |
| 5.5.9.2 | PÉRDIDAS POR RESPONSABILIDADES | 0.00 | 0.00 |
| 5.5.9.3 | BONIFICACIONES Y DESCUENTOS OTORGADOS | 0.00 | 0.00 |
| 5.5.9.4 | DIFERENCIAS POR TIPO DE CAMBIO NEGATIVAS EN EFECTIVO Y EQUIVALENTES | 0.00 | 0.00 |
| 5.5.9.5 | DIFERENCIAS DE COTIZACIONES NEGATIVAS EN VALORES NEGOCIABLES | 0.00 | 0.00 |
| 5.5.9.6 | RESULTADOS POR POSICIÓN MONETARIA | 0.00 | 0.00 |
| 5.5.9.7 | PÉRDIDAS POR PARTICIPACIÓN PATRIMONIAL | 0.00 | 0.00 |
| 5.5.9.9 | OTROS GASTOS VARIOS | 0.00 | 0.00 |
| 5.6 | INVERSIÓN PÚBLICA | 0.00 | 88,603,948.49 |
| 5.6.1 | INVERSIÓN PÚBLICA NO CAPITALIZABLE | 0.00 | 88,603,948.49 |
| 5.6.1.1 | CONSTRUCCIÓN EN BIENES NO CAPITALIZABLE IGUAL | 0.00 | 88,603,948.49 |
| | RESULTADOS DEL EJERCICIO (AHORRO/DESAHORRO) | 74,258,011.90 | 8,039,858.11 |

Bajo protesta de decir verdad declaramos que los Estados Financieros y sus notas, son razonablemente correctos y son responsabilidad del emisor.

MUNICIPIO DE TLATLAUQUITEPEC PUEBLA

NOTAS AL ESTADO DE FLUJOS DE EFECTIVO
Al 31 de Octubre de 2020
(Cifras en pesos)




LIC. PORFIRIO LOEZA AGUILAR
PRESIDENTE MUNICIPAL CONSTITUCIONAL.

C.P. EDITH NOLASCO LUCI
TESORERA MUNICIPAL.



ARQ. GUSTAVO ADOLFO BENAVIDEZ SANCHEZ
SECRETARIO GENERAL DEL H. AYUNTAMIENTO



MUNICIPIO DE TLATLAUQUITEPEC PUEBLA

CONCILIACIÓN
Al 31 de Octubre de 2020
(Cifras en pesos)

CONCILIACIÓN ENTRE LOS INGRESOS PRESUPUESTARIOS Y CONTABLES:

| | | |
|-----|---|----------------|
| | 1. Ingresos Presupuestarios | 155,642,987.40 |
| | 2. Más ingresos contables no presupuestarios | 0.00 |
| 2.1 | INGRESOS FINANCIEROS | 0.00 |
| 2.2 | INCREMENTO POR VARIACIÓN DE INVENTARIOS | 0.00 |
| 2.3 | DISMINUCIÓN DEL EXCESO DE ESTIMACIONES POR PÉRDIDA O DETERIORO U OBSOLESCENCIA | 0.00 |
| 2.4 | DISMINUCIÓN DEL EXCESO DE PROVISIONES | 0.00 |
| 2.5 | OTROS INGRESOS Y BENEFICIOS VARIOS | 0.00 |
| 2.6 | OTROS INGRESOS CONTABLES NO PRESUPUESTARIOS | 0.00 |
| | 3. Menos ingresos presupuestarios no contables | 0.00 |
| 3.1 | APROVECHAMIENTOS DE CAPITAL | 0.00 |
| 3.2 | INGRESOS DERIVADOS DE FINANCIAMIENTOS | 0.00 |
| 3.3 | OTROS INGRESOS PRESUPUESTARIOS NO CONTABLES | 0.00 |
| | 4. Ingresos Contables (4 = 1 + 2 - 3) | 155,642,987.40 |

MUNICIPIO DE TLATLAUQUITEPEC PUEBLA

CONCILIACIÓN
Al 31 de Octubre de 2020
(Cifras en pesos)


CONCILIACIÓN ENTRE LOS EGRESOS PRESUPUESTARIOS Y LOS GASTOS CONTABLES:


| | | |
|------|---|----------------|
| | 1. Total de egresos presupuestarios | 121,076,927.11 |
| | 2. Menos egresos presupuestarios no contables | 39,691,951.61 |
| 2.1 | MATERIAS PRIMAS Y MATERIALES DE PRODUCCIÓN Y COMERCIALIZACIÓN | 0.00 |
| 2.2 | MATERIALES Y SUMINISTROS | 0.00 |
| 2.3 | MOBILIARIO Y EQUIPO DE ADMINISTRACIÓN | 355,204.40 |
| 2.4 | MOBILIARIO Y EQUIPO EDUCACIONAL Y RECREATIVO | 118,954.32 |
| 2.5 | EQUIPO E INSTRUMENTAL MÉDICO Y DE LABORATORIO | 169,058.40 |
| 2.6 | VEHÍCULOS Y EQUIPO DE TRANSPORTE | 337,088.00 |
| 2.7 | EQUIPO DE DEFENSA Y SEGURIDAD | 0.00 |
| 2.8 | MAQUINARIA, OTROS EQUIPOS Y HERRAMIENTAS | 28,583.88 |
| 2.9 | ACTIVOS BIOLÓGICOS | 0.00 |
| 2.10 | BIENES INMUEBLES | 1,300,000.00 |
| 2.11 | ACTIVOS INTANGIBLES | 0.00 |
| 2.12 | OBRA PÚBLICA EN BIENES DE DOMINIO PÚBLICO | 33,641,930.96 |
| 2.13 | OBRA PÚBLICA | 3,741,131.65 |
| 2.14 | ACCIONES Y PARTICIPACIONES DE CAPITAL | 0.00 |
| 2.15 | COMPRA DE TÍTULOS Y VALORES | 0.00 |
| 2.16 | CONCESIÓN DE PRÉSTAMOS | 0.00 |
| 2.17 | INVERSIONES EN FIDEICOMISOS, MANDATOS Y OTROS ANÁLOGOS | 0.00 |
| 2.18 | PROVISIONES PARA CONTINGENCIAS Y OTRAS EROGACIONES ESPECIALES | 0.00 |
| 2.19 | AMORTIZACIÓN DE LA DEUDA PÚBLICA | 0.00 |
| 2.20 | ADEUDOS DE EJERCICIOS FISCALES ANTERIORES (ADEFAS) | 0.00 |
| 2.21 | OTROS EGRESOS PRESUPUESTARIOS NO CONTABLES | 0.00 |
| | 3. Más gastos contables no presupuestarios | 0.00 |
| 3.1 | ESTIMACIONES, DEPRECIACIONES, DETERIOROS, OBSOLESCENCIAS Y AMORTIZACIONES | 0.00 |
| 3.2 | PROVISIONES | 0.00 |
| 3.3 | DISMINUCIONES DE INVENTARIOS | 0.00 |
| 3.4 | AUMENTO POR INSUFICIENCIA DE ESTIMACIONES POR PÉRDIDA O DETERIORO U OBSOLESCENCIA | 0.00 |
| 3.5 | AUMENTO POR INSUFICIENCIA DE PROVISIONES | 0.00 |
| 3.6 | OTROS GASTOS | 0.00 |
| 3.7 | OTROS GASTOS CONTABLES NO PRESUPUESTARIOS | 0.00 |
| | 4. Total de Gastos Contables (4 = 1 - 2 + 3) | 81,384,975.50 |

CONCILIACIÓN
Al 31 de Octubre de 2020
(Cifras en pesos)


Bajo protesta de decir verdad declaramos que los Estados Financieros y sus notas,
son razonablemente correctos y son responsabilidad del emisor.





LIC. PORFIRIO LOEZA AGUILAR
PRESIDENTE MUNICIPAL CONSTITUCIONAL.


C.P. EDITH NOLASCO LUCIO
TESORERA MUNICIPAL.




ARQ. GUSTAVO ADOLFO BENAVIDEZ SANCHEZ
SECRETARIO GENERAL DEL H. AYUNTAMIENTO



MUNICIPIO DE TLATLAUQUITEPEC PUEBLA

NOTAS DE MEMORIA
Al 31 de Octubre de 2020
(Cifras en pesos)

MEM-01 CUENTAS DE ORDEN CONTABLES:

| Cuenta | Nombre de la Cuenta | Saldo Inicial | Cargo | Abono | Saldo Final |
|--------|--|---------------|----------------|----------------|-------------|
| 7 | CUENTAS DE ORDEN CONTABLES | 0.00 | 264,482,950.75 | 264,482,950.75 | 0.00 (d) |
| 7.1 | VALORES | 0.00 | 0.00 | 0.00 | 0.00 (d) |
| 7.1.1 | VALORES EN CUSTODIA | 0.00 | 0.00 | 0.00 | 0.00 (d) |
| 7.1.2 | CUSTODIA DE VALORES | 0.00 | 0.00 | 0.00 | 0.00 (a) |
| 7.1.3 | INSTRUMENTOS DE CRÉDITO PRESTADOS A FORMADORES DE MERCADO | 0.00 | 0.00 | 0.00 | 0.00 (d) |
| 7.1.4 | PRÉSTAMO DE INSTRUMENTOS DE CRÉDITO A FORMADORES DE MERCADO Y SU GARANTÍA | 0.00 | 0.00 | 0.00 | 0.00 (a) |
| 7.1.5 | INSTRUMENTOS DE CRÉDITO RECIBIDOS EN GARANTÍA DE LOS FORMADORES DE MERCADO | 0.00 | 0.00 | 0.00 | 0.00 (d) |
| 7.1.6 | GARANTÍA DE CRÉDITOS RECIBIDOS DE LOS FORMADORES DE MERCADO | 0.00 | 0.00 | 0.00 | 0.00 (a) |
| 7.2 | EMISIÓN DE OBLIGACIONES | 0.00 | 0.00 | 0.00 | 0.00 (d) |
| 7.2.1 | AUTORIZACIÓN PARA LA EMISIÓN DE BONOS, TÍTULOS Y VALORES DE LA DEUDA PÚBLICA INTERNA | 0.00 | 0.00 | 0.00 | 0.00 (d) |
| 7.2.2 | AUTORIZACIÓN PARA LA EMISIÓN DE BONOS, TÍTULOS Y VALORES DE LA DEUDA PÚBLICA EXTERNA | 0.00 | 0.00 | 0.00 | 0.00 (d) |
| 7.2.3 | EMISIONES AUTORIZADAS DE LA DEUDA PÚBLICA INTERNA Y EXTERNA | 0.00 | 0.00 | 0.00 | 0.00 (a) |
| 7.2.4 | SUSCRIPCIÓN DE CONTRATOS DE PRÉSTAMOS Y OTRAS OBLIGACIONES DE LA DEUDA PÚBLICA INTERNA | 0.00 | 0.00 | 0.00 | 0.00 (d) |
| 7.2.5 | SUSCRIPCIÓN DE CONTRATOS DE PRÉSTAMOS Y OTRAS OBLIGACIONES DE LA DEUDA PÚBLICA EXTERNA | 0.00 | 0.00 | 0.00 | 0.00 (d) |
| 7.2.6 | CONTRATOS DE PRÉSTAMOS Y OTRAS OBLIGACIONES DE LA DEUDA PÚBLICA INTERNA Y EXTERNA | 0.00 | 0.00 | 0.00 | 0.00 (a) |
| 7.3 | AVALES Y GARANTÍAS | 0.00 | 0.00 | 0.00 | 0.00 (d) |
| 7.3.1 | AVALES AUTORIZADOS | 0.00 | 0.00 | 0.00 | 0.00 (d) |
| 7.3.2 | AVALES FIRMADOS | 0.00 | 0.00 | 0.00 | 0.00 (a) |
| 7.3.3 | FIANZAS Y GARANTÍAS RECIBIDAS POR DEUDAS A COBRAR | 0.00 | 0.00 | 0.00 | 0.00 (d) |
| 7.3.4 | FIANZAS Y GARANTÍAS RECIBIDAS | 0.00 | 0.00 | 0.00 | 0.00 (a) |
| 7.3.5 | FIANZAS OTORGADAS PARA RESPALDAR OBLIGACIONES NO FISCALES DEL GOBIERNO | 0.00 | 0.00 | 0.00 | 0.00 (d) |
| 7.3.6 | FIANZAS OTORGADAS DEL GOBIERNO PARA RESPALDAR OBLIGACIONES NO FISCALES | 0.00 | 0.00 | 0.00 | 0.00 (a) |
| 7.4 | JUICIOS | 0.00 | 0.00 | 0.00 | 0.00 (d) |
| 7.4.1 | DEMANDAS JUDICIALES EN PROCESO DE RESOLUCIÓN | 0.00 | 0.00 | 0.00 | 0.00 (d) |
| 7.4.2 | RESOLUCIÓN DE DEMANDAS EN PROCESO JUDICIAL | 0.00 | 0.00 | 0.00 | 0.00 (a) |
| 7.5 | INVERSIÓN MEDIANTE PROYECTOS PARA PRESTACIÓN DE SERVICIOS (PPS) Y SIMILARES | 0.00 | 0.00 | 0.00 | 0.00 (d) |
| 7.5.1 | CONTRATOS PARA INVERSIÓN MEDIANTE PROYECTOS PARA PRESTACIÓN DE SERVICIOS (PPS) Y SIMILARES | 0.00 | 0.00 | 0.00 | 0.00 (d) |
| 7.5.2 | INVERSIÓN PÚBLICA CONTRATADA MEDIANTE PROYECTOS PARA PRESTACIÓN DE SERVICIOS (PPS) Y SIMILARES | 0.00 | 0.00 | 0.00 | 0.00 (a) |
| 7.6 | BIENES EN CONCESIONADOS O EN COMODATO | 0.00 | 0.00 | 0.00 | 0.00 (d) |
| 7.6.1 | BIENES BAJO CONTRATO EN CONCESIÓN | 0.00 | 0.00 | 0.00 | 0.00 (d) |
| 7.6.2 | CONTRATO DE CONCESIÓN POR BIENES | 0.00 | 0.00 | 0.00 | 0.00 (a) |

MUNICIPIO DE TLATLAUQUITEPEC PUEBLA

NOTAS DE MEMORIA
Al 31 de Octubre de 2020
(Cifras en pesos)

| | | | | | |
|-------|---|------|----------------|----------------|----------|
| 7.6.3 | BIENES BAJO CONTRATO EN COMODATO | 0.00 | 0.00 | 0.00 | 0.00 (d) |
| 7.6.4 | CONTRATO DE COMODATO POR BIENES | 0.00 | 0.00 | 0.00 | 0.00 (a) |
| 7.7 | OTRAS CUENTAS DE ORDEN | 0.00 | 264,482,950.75 | 264,482,950.75 | 0.00 (d) |
| 7.7.1 | OTRAS CUENTAS DE ORDEN | 0.00 | 264,482,950.75 | 264,482,950.75 | 0.00 (d) |
| 7.X | BIENES ARQUEOLÓGICOS, ARTÍSTICOS E HISTÓRICOS | 0.00 | 0.00 | 0.00 | 0.00 (d) |
| 7.X.1 | BIENES ARQUEOLÓGICOS EN CUSTODIA | 0.00 | 0.00 | 0.00 | 0.00 (d) |
| 7.X.2 | CUSTODIA DE BIENES ARQUEOLÓGICOS | 0.00 | 0.00 | 0.00 | 0.00 (a) |
| 7.X.3 | BIENES ARTÍSTICOS EN CUSTODIA | 0.00 | 0.00 | 0.00 | 0.00 (d) |
| 7.X.4 | CUSTODIA DE BIENES ARTÍSTICOS | 0.00 | 0.00 | 0.00 | 0.00 (a) |
| 7.X.5 | BIENES HISTÓRICOS EN CUSTODIA | 0.00 | 0.00 | 0.00 | 0.00 (d) |
| 7.X.6 | CUSTODIA DE BIENES HISTÓRICOS | 0.00 | 0.00 | 0.00 | 0.00 (a) |

MEM-02 CUENTAS DE ORDEN PRESUPUESTARIAS:

| Cuenta | Nombre de la Cuenta | Saldo Inicial | Cargo | Abono | Saldo Final |
|--------|---|---------------|------------------|------------------|--------------------|
| 8 | CUENTAS DE ORDEN PRESUPUESTARIAS | 0.00 | 1,720,643,430.43 | 1,720,643,430.43 | 0.00 (a) |
| 8.1 | LEY DE INGRESOS | 0.00 | 822,201,617.11 | 822,201,617.11 | 0.00 (a) |
| 8.1.1 | LEY DE INGRESOS ESTIMADA | 0.00 | 223,696,710.24 | 0.00 | 223,696,710.24 (d) |
| 8.1.2 | LEY DE INGRESOS POR EJECUTAR | 0.00 | 297,315,827.87 | 370,279,614.34 | 72,963,786.47 (a) |
| 8.1.3 | MODIFICACIONES A LA LEY DE INGRESOS ESTIMADA | 0.00 | 146,582,904.10 | 141,672,840.47 | 4,910,063.63 (d) |
| 8.1.4 | LEY DE INGRESOS DEVENGADA | 0.00 | 154,606,174.90 | 155,642,987.40 | 1,036,812.50 (a) |
| 8.1.5 | LEY DE INGRESOS RECAUDADA | 0.00 | 0.00 | 154,606,174.90 | 154,606,174.90 (a) |
| 8.2 | PRESUPUESTO DE EGRESOS | 0.00 | 898,441,813.32 | 898,441,813.32 | 0.00 (d) |
| 8.2.1 | PRESUPUESTO DE EGRESOS APROBADO | 0.00 | 0.00 | 223,696,710.24 | 223,696,710.24 (a) |
| 8.2.2 | PRESUPUESTO DE EGRESOS POR EJERCER | 0.00 | 311,631,035.73 | 232,481,450.41 | 79,149,585.32 (d) |
| 8.2.3 | MODIFICACIONES AL PRESUPUESTO DE EGRESOS APROBADO | 0.00 | 83,022,085.40 | 87,934,325.49 | 4,912,240.09 (a) |
| 8.2.4 | PRESUPUESTO DE EGRESOS COMPROMETIDO | 0.00 | 149,459,365.01 | 121,076,927.11 | 28,382,437.90 (d) |
| 8.2.5 | PRESUPUESTO DE EGRESOS DEVENGADO | 0.00 | 121,076,927.11 | 116,724,206.09 | 4,352,721.02 (d) |
| 8.2.6 | PRESUPUESTO DE EGRESOS EJERCIDO | 0.00 | 116,724,206.09 | 116,528,193.98 | 196,012.11 (d) |
| 8.2.7 | PRESUPUESTO DE EGRESOS PAGADO | 0.00 | 116,528,193.98 | 0.00 | 116,528,193.98 (d) |


Bajo protesta de decir verdad declaramos que los Estados Financieros y sus notas, son razonablemente correctos y son responsabilidad del emisor.



LIC. PORFIRIO LOEZA AGUILAR
PRESIDENTE MUNICIPAL CONSTITUCIONAL.



C.P. EDITH NOLASCO LUCIO
TESORERA MUNICIPAL.



ARQ. GUSTAVO ADOLFO BENAVIDEZ SANCHEZ
SECRETARIO GENERAL DEL H. AYUNTAMIENTO

