

MUNICIPIO DE TLATLAUQUITEPEC PUEBLA

ESTADO DE ACTIVIDADES
Del 1 de Enero al 31 de Octubre de 2022 y 2021
(Cifras en pesos)

	2022	2021
INGRESOS Y OTROS BENEFICIOS		
INGRESOS DE GESTIÓN	16,718,489.29	14,725,653.78
IMPUESTOS	8,790,992.02	5,916,516.85
CUOTAS Y APORTACIONES DE SEGURIDAD SOCIAL	0.00	0.00
CONTRIBUCIONES DE MEJORAS	0.00	436.00
DERECHOS	7,273,136.71	8,282,372.79
PRODUCTOS DE TIPO CORRIENTE	139,680.56	9,103.87
APROVECHAMIENTOS DE TIPO CORRIENTE	514,680.00	517,224.27
INGRESOS POR VENTA DE BIENES Y SERVICIOS	0.00	0.00
INGRESOS NO COMP. EN LAS FRACC. DE LA LEY DE ING. CAUS. EN EJER. FISC. ANT. PEND. DE LIQ. O PAGO	0.00	0.00
PARTICIPACIONES, APORTACIONES, TRANSFERENCIAS, ASIGNACIONES, SUBSIDIOS Y OTRAS AYUDAS	156,634,653.29	179,022,861.82
PARTICIPACIONES Y APORTACIONES	156,634,653.29	179,022,861.82
TRANSFERENCIAS, ASIGNACIONES, SUBSIDIOS Y OTRAS AYUDAS	0.00	0.00
OTROS INGRESOS Y BENEFICIOS	0.00	0.00
INGRESOS FINANCIEROS	0.00	0.00
INCREMENTO POR VARIACIÓN DE INVENTARIOS	0.00	0.00
DISMINUCIÓN DEL EXCESO DE ESTIMACIONES POR PÉRDIDA O DETERIORO U OBSOLESCENCIA	0.00	0.00
DISMINUCIÓN DEL EXCESO DE PROVISIONES	0.00	0.00
OTROS INGRESOS Y BENEFICIOS VARIOS	0.00	0.00
TOTAL DE INGRESOS Y OTROS BENEFICIOS	173,353,142.58	193,748,515.60
GASTOS Y OTRAS PÉRDIDAS		
GASTOS DE FUNCIONAMIENTO	82,593,872.06	89,649,709.39
SERVICIOS PERSONALES	33,474,174.40	42,527,257.18
MATERIALES Y SUMINISTROS	16,376,931.45	18,174,287.96
SERVICIOS GENERALES	32,742,766.21	28,948,164.25
TRANSFERENCIAS, ASIGNACIONES, SUBSIDIOS Y OTRAS AYUDAS	13,719,878.50	21,881,447.98
TRANSFERENCIAS INTERNAS Y ASIGNACIONES AL SECTOR PÚBLICO	0.00	0.00
TRANSFERENCIAS AL RESTO DEL SECTOR PÚBLICO	0.00	0.00
SUBSIDIOS Y SUBVENCIONES	0.00	0.00
AYUDAS SOCIALES	13,719,878.50	21,881,447.98
PENSIONES Y JUBILACIONES	0.00	0.00
TRANSFERENCIAS A FIDEICOMISOS, MANDATOS Y CONTRATOS ANÁLOGOS	0.00	0.00
TRANSFERENCIAS A LA SEGURIDAD SOCIAL	0.00	0.00
DONATIVOS	0.00	0.00
TRANSFERENCIAS AL EXTERIOR	0.00	0.00
PARTICIPACIONES Y APORTACIONES	6,507,241.95	1,818,569.50
PARTICIPACIONES	216,608.78	0.00
APORTACIONES	0.00	0.00
CONVENIOS	6,290,633.17	1,818,569.50

MUNICIPIO DE TLATLAUQUITEPEC PUEBLA

ESTADO DE ACTIVIDADES
Del 1 de Enero al 31 de Octubre de 2022 y 2021
(Cifras en pesos)

	2022	2021
INTERESES, COMISIONES Y OTROS GASTOS DE LA DEUDA PÚBLICA	0.00	0.00
INTERESES DE LA DEUDA PÚBLICA	0.00	0.00
COMISIONES DE LA DEUDA PÚBLICA	0.00	0.00
GASTOS DE LA DEUDA PÚBLICA	0.00	0.00
COSTO POR COBERTURAS	0.00	0.00
APOYOS FINANCIEROS	0.00	0.00
OTROS GASTOS Y PÉRDIDAS EXTRAORDINARIAS	0.00	2,592,796.31
ESTIMACIONES, DEPRECIACIONES, DETERIOROS, OBSOLESCENCIAS Y AMORTIZACIONES	0.00	2,592,796.31
PROVISIONES	0.00	0.00
DISMINUCIONES DE INVENTARIOS	0.00	0.00
AUMENTO POR INSUFICIENCIA DE ESTIMACIONES POR PÉRDIDA O DETERIORO U OBSOLESCENCIA	0.00	0.00
AUMENTO POR INSUFICIENCIA DE PROVISIONES	0.00	0.00
OTROS GASTOS	0.00	0.00
INVERSIÓN PÚBLICA	29,891,731.28	82,722,010.10
INVERSIÓN PÚBLICA NO CAPITALIZABLE	29,891,731.28	82,722,010.10
TOTAL DE GASTOS Y OTRAS PÉRDIDAS	132,712,723.79	198,664,533.28
RESULTADOS DEL EJERCICIO (AHORRO/DESAHORRO).....	40,640,418.79	-4,916,017.68

En protesta de decir verdad declaramos que los Estados Financieros y sus notas, son razonablemente correctos y son responsabilidad del emisor.


 LIC. ROBERTO LOEZA AGUILAR
 PRESIDENTE MUNICIPAL


 C.P. EDITH NOLASCO LUCIO
 TESORERA MUNICIPAL.


 LIC. CRISTINA ROMERO VILLEGAS
 SECRETARIO GENERAL DEL H. AYUNTAMIENTO


 Ayuntamiento de Tlatlauquitepec, Pue. 2021-2024
 Gobierno de Continuidad
 ESTADOS UNIDOS MEXICANOS
 Presidencia Municipal

MUNICIPIO DE TLATLAUQUITEPEC PUEBLA

ESTADO DE SITUACIÓN FINANCIERA
Al 31 de Octubre de 2022 y 2021
(Cifras en pesos)


	2022	2021		2022	2021
ACTIVO			PASIVO		
ACTIVO CIRCULANTE			PASIVO CIRCULANTE		
EFFECTIVO Y EQUIVALENTES	31,051,498.58	11,944,672.60	CUENTAS POR PAGAR A CORTO PLAZO	16,767,792.81	12,562,235.85
DERECHOS A RECIBIR EFECTIVO O EQUIVALENTES	517,548.09	373,816.02	DOCUMENTOS POR PAGAR A CORTO PLAZO	0.00	0.00
DERECHOS A RECIBIR BIENES O SERVICIOS	7,846,326.60	5,314,895.91	PORCIÓN A CORTO PLAZO DE LA DEUDA PÚBLICA A LARGO PLAZO	0.00	0.00
INVENTARIOS	0.00	0.00	TÍTULOS Y VALORES A CORTO PLAZO	0.00	0.00
ALMACENES	0.00	0.00	PASIVOS DIFERIDOS A CORTO PLAZO	0.00	0.00
ESTIMACIÓN POR PÉRDIDAS O DETERIORO DE ACTIVOS CIRCULANTES	0.00	0.00	FONDOS Y BIENES DE TERCEROS EN GARANTÍA Y/O ADMINISTRACIÓN A CORTO PLAZO	0.00	0.00
OTROS ACTIVOS CIRCULANTES	0.00	0.00	PROVISIONES A CORTO PLAZO	0.00	0.00
TOTAL DE ACTIVOS CIRCULANTES	39,415,373.27	17,633,384.53	OTROS PASIVOS A CORTO PLAZO	0.00	0.00
ACTIVO NO CIRCULANTE			PASIVO NO CIRCULANTE		
INVERSIONES FINANCIERAS A LARGO PLAZO	0.00	0.00	CUENTAS POR PAGAR A LARGO PLAZO	0.00	0.00
DERECHOS A RECIBIR EFECTIVO O EQUIVALENTES A LARGO PLAZO	0.00	0.00	DOCUMENTOS POR PAGAR A LARGO PLAZO	0.00	0.00
BIENES INMUEBLES, INFRAESTRUCTURA Y CONSTRUCCIONES EN PROCESO	86,870,272.30	70,719,799.83	DEUDA PÚBLICA A LARGO PLAZO	0.00	0.00
BIENES MUEBLES	25,566,125.91	19,198,859.35	PASIVOS DIFERIDOS A LARGO PLAZO	0.00	0.00
ACTIVOS INTANGIBLES	954,680.00	409,480.00	FONDOS Y BIENES DE TERCEROS EN GARANTÍA Y/O ADMINISTRACIÓN A LARGO PLAZO	0.00	0.00
DEPRECIACIÓN, DETERIORO Y AMORTIZACIÓN ACUMULADA DE BIENES	-21,673,967.04	-21,673,967.04	PROVISIONES A LARGO PLAZO	0.00	0.00
ACTIVOS DIFERIDOS	0.00	0.00	TOTAL DE PASIVOS NO CIRCULANTES	0.00	0.00
ESTIMACIÓN POR PÉRDIDA O DETERIORO DE ACTIVOS NO CIRCULANTES	0.00	0.00	TOTAL DEL PASIVO.....	16,767,792.81	12,562,235.85
OTROS ACTIVOS NO CIRCULANTES	0.00	0.00	HACIENDA PÚBLICA / PATRIMONIO		
TOTAL DE ACTIVOS NO CIRCULANTES	91,717,111.17	68,654,172.14	HACIENDA PÚBLICA/PATRIMONIO CONTRIBUIDO	55,405,081.37	55,405,081.37
			APORTACIONES	55,405,081.37	55,405,081.37
			DONACIONES DE CAPITAL	0.00	0.00
			ACTUALIZACIÓN DE LA HACIENDA PÚBLICA/PATRIMONIO	0.00	0.00


MUNICIPIO DE TLATLAUQUITEPEC PUEBLA


ESTADO DE SITUACIÓN FINANCIERA
Al 31 de Octubre de 2022 y 2021
(Cifras en pesos)

	2022	2021		2022	2021
			HACIENDA PÚBLICA/PATRIMONIO GENERADO	58,959,610.26	18,320,239.45
			RESULTADOS DEL EJERCICIO (AHORRO / DESAHORRO)	40,640,418.79	-4,916,017.68
			RESULTADOS DE EJERCICIOS ANTERIORES	18,319,191.47	23,236,257.13
			REVALÚOS	0.00	0.00
			RESERVAS	0.00	0.00
			RECTIFICACIONES DE RESULTADOS DE EJERCICIOS ANTERIORES	0.00	0.00
			EXCESO O INSUFICIENCIA EN LA ACTUALIZACIÓN DE LA HACIENDA PÚBLICA/PATRIMONIO	0.00	0.00
			RESULTADO POR POSICIÓN MONETARIA	0.00	0.00
			RESULTADO POR TENENCIA DE ACTIVOS NO MONETARIOS	0.00	0.00
			TOTAL HACIENDA PÚBLICA/PATRIMONIO.....	114,364,691.63	73,725,320.82
TOTAL DEL ACTIVO.....	131,132,484.44	86,287,556.67	TOTAL DEL PASIVO Y HACIENDA PÚBLICA/PATRIMONIO...	131,132,484.44	86,287,556.67

Bajo protesta de decir verdad declaramos que los Estados Financieros y sus notas, son razonablemente correctos y son responsabilidad del emisor.


 LIC. PORFIRIO LOEZA AGUILAR
 PRESIDENTE MUNICIPAL


 C.P. EDITH NOLASCO LUCIO
 TESORERA MUNICIPAL.


 LIC. CRISTINA ROMERO ALDEGAS
 SECRETARIO GENERAL DEL H. AYUNTAMIENTO

MUNICIPIO DE TLATLAUQUITEPEC PUEB

ESTADO DE VARIACIÓN EN LA HACIENDA PÚBLICA
Del 1 de Enero al 31 de Octubre de 2022
(Cifras en pesos)

Concepto	Hacienda Pública/ Patrimonio Contribuido	Hacienda Pública/ Patrimonio Generado de Ejercicios Ant.	Hacienda Pública/ Patrimonio Generado del Ejercicio	Exceso o Insuficiencia en la Actualización de la Hacienda Pública / Patrimonio /	TOTAL
Hacienda Pública / Patrimonio Contribuido Neto 2021	55,405,081.37				55,405,081.37
Aportaciones	55,405,081.37				55,405,081.37
Donaciones de Capital	0.00				0.00
Actualización de la Hacienda Pública/Patrimonio	0.00				0.00
Hacienda Pública / Patrimonio Generado Neto 2021		23,236,257.13	-4,916,017.68		18,320,239.45
Resultados del Ejercicio (Ahorro/Desahorro)			-4,916,017.68		-4,916,017.68
Resultados de Ejercicios Anteriores		23,236,257.13			23,236,257.13
Revalúos		0.00			0.00
Reservas		0.00			0.00
Rectificaciones de Resultados de Ejercicios Anteriores		0.00			0.00
Exceso o Insuficiencia en la Actualización de la Hacienda Pública/Patrimonio Neto 2021				0.00	0.00
Resultado por Posición Monetaria				0.00	0.00
Resultado por Tenencia de Activos no Monetarios				0.00	0.00
Hacienda Pública / Patrimonio Neto Final 2021	55,405,081.37	23,236,257.13	-4,916,017.68	0.00	73,725,320.82
Cambios en la Hacienda Pública / Patrimonio Contribuido Neto 2022	0.00				0.00
Aportaciones	0.00				0.00
Donaciones de Capital	0.00				0.00
Actualización de la Hacienda Pública/Patrimonio	0.00				0.00

MUNICIPIO DE TLATLAUQUITEPEC PUEB.

ESTADO DE VARIACIÓN EN LA HACIENDA PÚBLICA
Del 1 de Enero al 31 de Octubre de 2022
(Cifras en pesos)

Variaciones de la Hacienda Pública / Patrimonio Generado Neto 2022	-4,917,065.66	45,556,436.47		40,639,370.81
Resultados del Ejercicio (Ahorro/Desahorro)		40,640,418.79		40,640,418.79
Resultados de Ejercicios Anteriores	-4,917,065.66	4,916,017.68		-1,047.98
Revalúos		0.00		0.00
Reservas		0.00		0.00
Rectificaciones de Resultados de Ejercicios Anteriores		0.00		0.00
Cambios en el Exceso o Insuficiencia en la Actualización de la Hacienda Pública/Patrimonio Neto 2022			0.00	0.00
Resultado por Posición Monetaria			0.00	0.00
Resultado por Tenencia de Activos no Monetarios			0.00	0.00
Hacienda Pública / Patrimonio Neto Final 2022	55,405,081.37	18,319,191.47	40,640,418.79	0.00
				114,364,691.63

Bajo protesta de decir verdad declaramos que los Estados Financieros y sus notas, son razonablemente correctos y son responsabilidad del emisor.



LIC. CRISTINA ROMERO VILLEGAS
SECRETARÍA GENERAL DEL H. AYUNTAMIENTO

MUNICIPIO DE TLATLAUQUITEPEC PUEBLA

ESTADO DE CAMBIOS EN LA SITUACIÓN FINANCIERA
Al 31 de Octubre de 2022 y 2021
(Cifras en pesos)


	Origen	Aplicación
	-----	-----
ACTIVO	-	44,844,927.77
ACTIVO CIRCULANTE	-	21,781,988.74
EFECTIVO Y EQUIVALENTES	-	19,106,825.98
DERECHOS A RECIBIR EFECTIVO O EQUIVALENTES	-	143,732.07
DERECHOS A RECIBIR BIENES O SERVICIOS	-	2,531,430.69
INVENTARIOS	-	-
ALMACENES	-	-
ESTIMACIÓN POR PÉRDIDAS O DETERIORO DE	-	-
ACTIVOS CIRCULANTES	-	-
OTROS ACTIVOS CIRCULANTES	-	-
ACTIVO NO CIRCULANTE	-	23,062,939.03
INVERSIONES FINANCIERAS A LARGO PLAZO	-	-
DERECHOS A RECIBIR EFECTIVO O EQUIVALENTES A LARGO PLAZO	-	-
BIENES INMUEBLES, INFRAESTRUCTURA Y CONSTRUCCIONES EN PROCESO	-	16,150,472.47
BIENES MUEBLES	-	6,367,266.56
ACTIVOS INTANGIBLES	-	545,200.00
DEPRECIACIÓN, DETERIORO Y AMORTIZACIÓN ACUMULADA DE BIENES	0.00	-
ACTIVOS DIFERIDOS	-	-
ESTIMACIÓN POR PÉRDIDA O DETERIORO DE	-	-
ACTIVOS NO CIRCULANTES	-	-
OTROS ACTIVOS NO CIRCULANTES	-	-
PASIVO	4,205,556.96	-
PASIVO CIRCULANTE	4,205,556.96	-
CUENTAS POR PAGAR A CORTO PLAZO	4,205,556.96	-
DOCUMENTOS POR PAGAR A CORTO PLAZO	-	-
PORCIÓN A CORTO PLAZO DE LA DEUDA PÚBLICA A LARGO PLAZO	-	-
TÍTULOS Y VALORES A CORTO PLAZO	-	-
PASIVOS DIFERIDOS A CORTO PLAZO	-	-
FONDOS Y BIENES DE TERCEROS EN GARANTÍA Y/O ADMINISTRACIÓN A CORTO PLAZO	-	-
PROVISIONES A CORTO PLAZO	-	-
OTROS PASIVOS A CORTO PLAZO	-	-
PASIVO NO CIRCULANTE	-	-
CUENTAS POR PAGAR A LARGO PLAZO	-	-
DOCUMENTOS POR PAGAR A LARGO PLAZO	-	-
DEUDA PÚBLICA A LARGO PLAZO	-	-
PASIVOS DIFERIDOS A LARGO PLAZO	-	-
FONDOS Y BIENES DE TERCEROS EN GARANTÍA Y/O ADMINISTRACIÓN A LARGO PLAZO	-	-
PROVISIONES A LARGO PLAZO	-	-
HACIENDA PÚBLICA/PATRIMONIO	40,639,370.81	-


MUNICIPIO DE TLATLAUQUITEPEC PUEBLA

ESTADO DE CAMBIOS EN LA SITUACIÓN FINANCIERA
Al 31 de Octubre de 2022 y 2021
(Cifras en pesos)

	Origen	Aplicación
HACIENDA PÚBLICA/PATRIMONIO CONTRIBUIDO	-	-
APORTACIONES	-	-
DONACIONES DE CAPITAL	-	-
ACTUALIZACIÓN DE LA HACIENDA PÚBLICA/PATRIMONIO	-	-
HACIENDA PÚBLICA/PATRIMONIO GENERADO	40,639,370.81	-
RESULTADOS DEL EJERCICIO (AHORRO / DESAHORRO)	45,556,436.47	-
RESULTADOS DE EJERCICIOS ANTERIORES	-	4,917,065.66
REVALÚOS	-	-
RESERVAS	-	-
RECTIFICACIONES DE RESULTADOS DE EJERCICIOS ANTERIORES	-	-
EXCESO O INSUFICIENCIA EN LA ACTUALIZACIÓN DE LA HACIENDA PÚBLICA/PATRIMONIO	-	-
RESULTADO POR POSICIÓN MONETARIA	-	-
RESULTADO POR TENENCIA DE ACTIVOS NO MONETARIOS	-	-

Bajo protesta de decir verdad declaramos que los Estados Financieros y sus notas son razonablemente correctos y son responsabilidad del emisor.


 C.P. EDITH NOLASCO LUCIO
 TESORERA MUNICIPAL.


 CRISTINA ROMERO VALLEGAS
 SECRETARIO GENERAL DEL H. AYUNTAMIENTO



MUNICIPIO DE TLATLAUQUITEPEC PUEBLA

ESTADO DE FLUJOS DE EFECTIVO
 Del 1 de Enero al 31 de Octubre de 2022 y 2021
 (Cifras en pesos)

Concepto	2022	2021
FLUJOS DE EFECTIVO DE LAS ACTIVIDADES DE OPERACIÓN		
ORIGEN	173,353,142.58	193,742,405.57
IMPUESTOS	8,790,992.02	5,916,516.85
CUOTAS Y APORTACIONES DE SEGURIDAD SOCIAL	0.00	0.00
CONTRIBUCIONES DE MEJORAS	0.00	436.00
DERECHOS	7,273,136.71	8,276,262.79
PRODUCTOS	139,680.56	9,103.87
APROVECHAMIENTOS	514,680.00	517,224.27
INGRESOS POR VENTAS DE BIENES Y SERVICIOS	0.00	0.00
PARTICIPACIONES Y APORTACIONES	156,634,653.29	179,022,861.79
TRANSFERENCIAS, ASIGNACIONES, SUBSIDIOS Y OTRAS AYUDAS	0.00	0.00
OTROS ORÍGENES DE OPERACIÓN	0.00	0.00
APLICACIÓN	101,810,303.84	112,091,747.63
SERVICIOS PERSONALES	33,466,379.30	44,126,430.10
MATERIALES Y SUMINISTROS	16,094,030.20	18,117,417.76
SERVICIOS GENERALES	32,060,443.79	26,147,882.29
TRANSFERENCIAS INTERNAS Y ASIGNACIONES AL SECTOR PÚBLICO	0.00	0.00
TRANSFERENCIAS AL RESTO DEL SECTOR PÚBLICO	0.00	0.00
SUBSIDIOS Y SUBVENCIONES	0.00	0.00
AYUDAS SOCIALES	13,682,208.60	21,881,447.98
PENSIONES Y JUBILACIONES	0.00	0.00
TRANSFERENCIAS A FIDEICOMISOS, MANDATOS Y OTROS ANÁLOGOS	0.00	0.00
TRANSFERENCIAS A LA SEGURIDAD SOCIAL	0.00	0.00
DONATIVOS	0.00	0.00
TRANSFERENCIAS AL EXTERIOR	0.00	0.00
PARTICIPACIONES	216,608.78	0.00
APORTACIONES	0.00	0.00
CONVENIOS	6,290,633.17	1,818,569.50
OTRAS APLICACIONES DE OPERACIÓN	0.00	0.00
FLUJOS NETOS DE EFECTIVO POR ACTIVIDADES DE OPERACIÓN	71,542,838.74	81,650,657.94

MUNICIPIO DE TLATLAUQUITEPEC PUEBLA

ESTADO DE FLUJOS DE EFECTIVO
Del 1 de Enero al 31 de Octubre de 2022 y 2021
(Cifras en pesos)


Concepto	2022	2021
FLUJOS DE EFECTIVO DE LAS ACTIVIDADES DE INVERSIÓN		
ORIGEN	0.00	0.00
BIENES INMUEBLES, INFRAESTRUCTURA Y CONSTRUCCIONES EN PROCESO	0.00	0.00
BIENES MUEBLES	0.00	0.00
OTROS ORÍGENES DE INVERSIÓN	0.00	0.00
APLICACIÓN	46,732,519.07	86,384,617.95
BIENES INMUEBLES, INFRAESTRUCTURA Y CONSTRUCCIONES EN PROCESO	39,820,052.51	84,593,879.07
BIENES MUEBLES	6,367,266.56	1,715,338.88
OTRAS APLICACIONES DE INVERSIÓN	545,200.00	75,400.00
FLUJOS NETOS DE EFECTIVO POR ACTIVIDADES DE INVERSIÓN	-46,732,519.07	-86,384,617.95
FLUJOS DE EFECTIVO DE LAS ACTIVIDADES DE FINANCIAMIENTO		
ORIGEN	150,138,697.55	89,713,762.11
ENDEUDAMIENTO NETO	0.00	0.00
INTERNO	0.00	0.00
EXTERNO	0.00	0.00
OTROS ORÍGENES DE FINANCIAMIENTO	150,138,697.55	89,713,762.11
APLICACIÓN	155,842,191.24	97,744,552.44
SERVICIOS DE LA DEUDA	0.00	0.00
INTERNO	0.00	0.00
EXTERNO	0.00	0.00
OTRAS APLICACIONES DE FINANCIAMIENTO	155,842,191.24	97,744,552.44
FLUJOS NETOS DE EFECTIVO POR ACTIVIDADES DE FINANCIAMIENTO	-5,703,493.69	-8,030,790.33


MUNICIPIO DE TLATLAUQUITEPEC PUEBLA


ESTADO DE FLUJOS DE EFECTIVO
 Del 1 de Enero al 31 de Octubre de 2022 y 2021
 (Cifras en pesos)

Concepto	2022	2021
Incremento/Disminución Neta en el Efectivo y Equivalentes al Efectivo	19,106,825.98	-12,764,750.34
Efectivo y Equivalentes al Efectivo al Inicio del Ejercicio	11,944,672.60	24,709,422.94
Efectivo y Equivalentes al Efectivo al Final del Ejercicio	31,051,498.58	11,944,672.60

Bajo protesta de decir verdad declaramos que los Estados Financieros y sus notas, son razonablemente correctos y son responsabilidad del emisor.


 ROBERTO GUILLAR
 PRESIDENTE MUNICIPAL


 C.P. EDITH NOLASCO LUCIO
 TESORERA MUNICIPAL


 CRISTINA ROMERO VILLEGAS
 SECRETARÍA GENERAL DEL H. AYUNTAMIENTO

MUNICIPIO DE TLATLAUQUITEPEC PUEBLA

INFORME SOBRE PASIVOS CONTINGENTES
Al 31 de Octubre de 2022
(Cifras en pesos)

Bajo protesta de decir verdad declaramos que los Estados Financieros y sus notas, razonablemente correctos y son responsabilidad del emisor.



C.P. EDITH NOLASCO LUCIO
PRESIDENTE MUNICIPAL



C.P. EDITH NOLASCO LUCIO
TESORERA MUNICIPAL.



C.P. CRISTINA ROMERO VILLEGAS
SECRETARIA GENERAL DEL H. AYUNTAMIENTO

MUNICIPIO DE TLATLAUQUITEPEC PUEBLA

ESTADO ANALÍTICO DEL ACTIVO
Del 1 de Enero al 31 de Octubre de 2022
(Cifras en pesos)

Concepto	Saldo Inicial 1	Cargos del periodo 2	Abonos del periodo 3	Saldo final 4=(1+2-3)	Variación del periodo 5=(4-1)
ACTIVO	86,287,556.67	587,286,338.96	542,441,411.19	131,132,484.44	44,844,927.77
ACTIVO CIRCULANTE	17,633,384.53	532,118,808.50	510,336,819.76	39,415,373.27	21,781,988.74
EFFECTIVO Y EQUIVALENTES	11,944,672.60	323,491,840.13	304,385,014.15	31,051,498.58	19,106,825.98
DERECHOS A RECIBIR EFECTIVO O EQUIVALENTES	373,816.02	190,192,258.90	190,048,526.83	517,548.09	143,732.07
DERECHOS A RECIBIR BIENES O SERVICIOS	5,314,895.91	18,434,709.47	15,903,278.78	7,846,326.60	2,531,430.69
INVENTARIOS	0.00	0.00	0.00	0.00	0.00
ALMACENES	0.00	0.00	0.00	0.00	0.00
ESTIMACIÓN POR PÉRDIDAS O DETERIORO DE ACTIVOS CIRCULANTES	0.00	0.00	0.00	0.00	0.00
OTROS ACTIVOS CIRCULANTES	0.00	0.00	0.00	0.00	0.00
ACTIVO NO CIRCULANTE	68,654,172.14	55,167,530.46	32,104,591.43	91,717,111.17	23,062,939.03
INVERSIONES FINANCIERAS A LARGO PLAZO	0.00	0.00	0.00	0.00	0.00
DERECHOS A RECIBIR EFECTIVO O EQUIVALENTES A LARGO PLAZO	0.00	0.00	0.00	0.00	0.00
BIENES INMUEBLES, INFRAESTRUCTURA Y CONSTRUCCIONES EN PROCESO	70,719,799.83	48,255,063.90	32,104,591.43	86,870,272.30	16,150,472.47
BIENES MUEBLES	19,198,859.35	6,367,266.56	0.00	25,566,125.91	6,367,266.56
ACTIVOS INTANGIBLES	409,480.00	545,200.00	0.00	954,680.00	545,200.00
DEPRECIACIÓN, DETERIORO Y AMORTIZACIÓN ACUMULADA DE BIENES	-21,673,967.04	0.00	0.00	-21,673,967.04	0.00
ACTIVOS DIFERIDOS	0.00	0.00	0.00	0.00	0.00
ESTIMACIÓN POR PÉRDIDA O DETERIORO DE ACTIVOS NO CIRCULANTES	0.00	0.00	0.00	0.00	0.00
OTROS ACTIVOS NO CIRCULANTES	0.00	0.00	0.00	0.00	0.00

Bajo protesta de decir verdad declaramos que los Estados Financieros y sus notas, son razonablemente correctos y son responsabilidad del emisor.

MUNICIPIO DE TLATLAUQUITEPEC PUEBLA

ESTADO ANALÍTICO DEL ACTIVO
Del 1 de Enero al 31 de Octubre de 2022
(Cifras en pesos)



~~ROFIRIO MOEZA AGUILAR
PRESIDENTE MUNICIPAL~~

C.P. EDITH NOLASCO LUCIO
TESORERA MUNICIPAL.



~~LIC. CRISTINA ROMERO VILLEGAS
SECRETARIO GENERAL DEL H. AYUNTAMIENTO~~


MUNICIPIO DE TLATLAUQUITEPEC PUEBLA

ESTADO ANALÍTICO DE LA DEUDA Y OTROS PASIVOS
Del 1 de Enero al 31 de Octubre de 2022
(Cifras en pesos)

DENOMINACIÓN DE LAS DEUDAS	Moneda de Contratación	Institución o País Acreedor	Saldo Inicial del Periodo	Saldo Final del Periodo
DEUDA PÚBLICA				
CORTO PLAZO				
DEUDA INTERNA				
Instituciones de Crédito			0.00	0.00
Títulos y Valores			0.00	0.00
Arrendamientos financieros			0.00	0.00
DEUDA EXTERNA				
Organismos Financieros Internacionales			0.00	0.00
Deuda Bilateral			0.00	0.00
Títulos y Valores			0.00	0.00
Arrendamientos Financieros			0.00	0.00
SUBTOTAL CORTO PLAZO			0.00	0.00
LARGO PLAZO				
DEUDA INTERNA				
Instituciones de Crédito			0.00	0.00
Títulos y Valores			0.00	0.00
Arrendamientos financieros			0.00	0.00
DEUDA EXTERNA				
Organismos Financieros Internacionales			0.00	0.00
Deuda Bilateral			0.00	0.00
Títulos y Valores			0.00	0.00
Arrendamientos Financieros			0.00	0.00
SUBTOTAL LARGO PLAZO			0.00	0.00
OTROS PASIVOS			12,562,235.85	16,767,792.81
TOTAL DEUDA Y OTROS PASIVOS			12,562,235.85	16,767,792.81

Por lo que, de decir verdad declaramos que los Estados Financieros y sus notas, son razonablemente correctos y son responsabilidad del emisor.


PORFIRIO LOEZA AGUILAR
PRESIDENTE MUNICIPAL


C.P. EDITH NOLASCO LUCIO
TESORERA MUNICIPAL


LIC. CRISTINA ROMERO VILLEGAS
SECRETARIO GENERAL DEL H. AYUNTAMIENTO



MUNICIPIO DE TLATLAUQUITEPEC PUEBLA

ESTADO ANALÍTICO DE INGRESOS
 Del 1 de Enero al 31 de Octubre de 2022
 (Cifras en pesos)

Rubro de Ingresos	Ingreso Estimado (1)	Ampliaciones y Reducciones (2)	Ingreso Modificado (3=1+2)	Ingreso Devengado (4)	Ingreso Recaudado (5)	Diferencia (6=5-1)
IMPUESTOS	7,675,276.00	1,080,640.00	8,755,916.00	8,790,992.02	8,790,992.02	1,115,716.02
CUOTAS Y APORTACIONES DE SEGURIDAD SOCIAL	0.00	0.00	0.00	0.00	0.00	0.00
CONTRIBUCIONES DE MEJORAS	0.00	0.00	0.00	0.00	0.00	0.00
DERECHOS	6,406,337.00	139,541.08	6,545,878.08	7,273,136.71	7,273,136.71	866,799.71
PRODUCTOS	544,020.00	211,098.73	755,118.73	139,680.56	139,680.56	-404,339.44
APROVECHAMIENTOS	905,557.00	-101,816.08	803,740.92	514,680.00	514,680.00	-390,877.00
INGRESOS POR VENTAS DE BIENES Y SERVICIOS	0.00	0.00	0.00	0.00	0.00	0.00
PARTICIPACIONES Y APORTACIONES	187,142,523.00	2,233,509.96	189,376,032.96	156,634,653.29	156,634,653.29	-30,507,869.71
TRANSFERENCIAS, ASIGNACIONES, SUBSIDIOS Y OTRAS AYUDAS	0.00	0.00	0.00	0.00	0.00	0.00
INGRESOS DERIVADOS DE FINANCIAMIENTOS	0.00	10,714,846.23	10,714,846.23	0.00	0.00	0.00
TOTAL	202,673,713.00	14,277,819.92	216,951,532.92	173,353,142.58	173,353,142.58	
					Ingresos Excedentes	0.00

MUNICIPIO DE TLATLAUQUITEPEC PUEBLA

ESTADO ANALÍTICO DE INGRESOS
Del 1 de Enero al 31 de Octubre de 2022
(Cifras en pesos)

Estado Analítico de Ingresos por Fuente de Financiamiento	Ingreso Estimado (1)	Ampliaciones/ Reducciones (2)	Ingreso Modificado (3=1+2)	Ingreso Devengado (4)	Ingreso Recaudado (5)	Diferencia (6=5-1)
INGRESOS DEL PODER EJECUTIVO FEDERAL O ESTATAL Y DE LOS MUNICIPIOS	202,673,713.00	3,562,973.69	206,236,686.69	173,353,142.58	173,353,142.58	-29,320,570.42
IMPUESTOS	7,675,276.00	1,080,640.00	8,755,916.00	8,790,992.02	8,790,992.02	1,115,716.02
CUOTAS Y APORTACIONES DE SEGURIDAD SOCIAL	0.00	0.00	0.00	0.00	0.00	0.00
CONTRIBUCIONES DE MEJORAS	0.00	0.00	0.00	0.00	0.00	0.00
DERECHOS	6,406,337.00	139,541.08	6,545,878.08	7,273,136.71	7,273,136.71	866,799.71
PRODUCTOS	544,020.00	211,098.73	755,118.73	139,680.56	139,680.56	-404,339.44
APROVECHAMIENTOS	905,557.00	-101,816.08	803,740.92	514,680.00	514,680.00	-390,877.00
PARTICIPACIONES Y APORTACIONES	187,142,523.00	2,233,509.96	189,376,032.96	156,634,653.29	156,634,653.29	-30,507,869.71
TRANSFERENCIAS, ASIGNACIONES, SUBSIDIOS Y OTRAS AYUDAS	0.00	0.00	0.00	0.00	0.00	0.00
INGRESOS DE LOS ENTES PÚBLICOS DE LOS PODERES LEGISLATIVO Y JUDICIAL, DE LOS ÓRGANOS AUTÓNOMOS Y DEL SECTOR PARAESTATAL O PARAMUNICIPAL, ASÍ COMO DE LAS EMPRESAS PRODUCTIVAS DEL ESTADO	0.00	0.00	0.00	0.00	0.00	0.00
CUOTAS Y APORTACIONES DE SEGURIDAD SOCIAL	0.00	0.00	0.00	0.00	0.00	0.00
PRODUCTOS	0.00	0.00	0.00	0.00	0.00	0.00
INGRESOS POR VENTAS DE BIENES Y SERVICIOS	0.00	0.00	0.00	0.00	0.00	0.00
TRANSFERENCIAS, ASIGNACIONES, SUBSIDIOS Y OTRAS AYUDAS	0.00	0.00	0.00	0.00	0.00	0.00


ESTADO ANALÍTICO DE INGRESOS
Del 1 de Enero al 31 de Octubre de 2022
(Cifras en pesos)

Estado Analítico de Ingresos por Fuente de Financiamiento	Ingreso Estimado (1)	Ampliaciones/ Reducciones (2)	Ingreso Modificado (3=1+2)	Ingreso Devengado (4)	Ingreso Recaudado (5)	Diferencia (6=5-1)
INGRESOS DERIVADOS DE FINANCIAMIENTO	0.00	10,714,846.23	10,714,846.23	0.00	0.00	0.00
INGRESOS DERIVADOS DE FINANCIAMIENTOS	0.00	10,714,846.23	10,714,846.23	0.00	0.00	0.00
TOTAL	202,673,713.00	14,277,819.92	216,951,532.92	173,353,142.58	173,353,142.58	
					Ingresos Excedentes	0.00

Bajo protesta de decir verdad declaramos que los Estados Financieros y sus notas,
son razonablemente correctos y son responsabilidad del emisor.



LIC. CRISTINA ROMERO VILLEGAS
SECRETARIO GENERAL DEL H. AYUNTAMIENTO



MUNICIPIO DE TLATLAUQUITEPEC PUEB.

ESTADO ANALÍTICO DEL EJERCICIO DEL PRESUPUESTO DE EGRESOS
 CLASIFICACIÓN ADMINISTRATIVA
 Del 1 de Enero al 31 de Octubre de 2022
 (Cifras en pesos)

Concepto	Egreso Aprobado (1)	Ampliaciones/Reducciones (2)	Egreso Modificado (3=1+2)	Egreso Devengado (4)	Egreso Pagado (5)	Subejercicio (6=3-4)	
3	SECTOR PUBLICO MUNICIPAL	202,673,713.00	14,277,819.92	216,951,532.92	155,775,662.82	148,542,822.91	61,175,870.10
3.1	SECTOR PUBLICO NO FINANCIERO	202,673,713.00	14,277,819.92	216,951,532.92	155,775,662.82	148,542,822.91	61,175,870.10
3.1.1	GOBIERNO GENERAL MUNICIPAL	202,673,713.00	14,277,819.92	216,951,532.92	155,775,662.82	148,542,822.91	61,175,870.10
3.1.1.1	GOBIERNO MUNICIPAL	202,673,713.00	14,277,819.92	216,951,532.92	155,775,662.82	148,542,822.91	61,175,870.10
3.1.1.1.1	ORGANO EJECUTIVO MUNICIPAL (AYUNTAMIENTO)	202,673,713.00	14,277,819.92	216,951,532.92	155,775,662.82	148,542,822.91	61,175,870.10
3.1.1.1.1.186	TLATLAUQUITEPEC PUEBLA	202,673,713.00	14,277,819.92	216,951,532.92	155,775,662.82	148,542,822.91	61,175,870.10
000	RAMO GENERAL	0.00	1,544.00	1,544.00	1,459.75	1,459.75	84.25
0001	AYUDAS SOCIALES	0.00	750.00	750.00	691.00	691.00	59.00
01	PRESIDENCIA	0.00	800.00	800.00	712.00	712.00	88.00
02	TESORERIA	41,278,506.54	-3,164,932.47	38,113,574.07	32,167,319.62	32,059,465.10	5,946,254.45
03	OBRA PUBLICA	101,176,218.49	10,040,816.36	111,217,034.85	72,410,030.74	66,320,110.30	38,807,004.11
04	SECRETARIA	15,127,448.52	7,122,788.56	22,250,237.08	22,037,809.15	21,685,933.44	212,427.93
05	CONTRALORIA	1,071,613.00	-755,932.95	315,680.05	270,323.13	268,773.13	45,356.92
06	SEGURIDAD PÚBLICA	12,147,301.19	-13,888.38	12,133,412.81	2,133,557.70	2,129,549.70	9,999,855.11
07	TURISMO	3,164,991.00	2,207,909.68	5,372,900.68	5,029,606.28	4,813,446.14	343,294.40
08	COMUNICACIÓN SOCIAL	1,049,700.50	-119,760.93	929,939.57	889,154.97	819,414.97	40,784.60
09	SINDICATURA	342,466.28	190,118.30	532,584.58	525,627.84	525,627.84	6,956.74
10	DIF	4,620,150.50	44,888.94	4,665,039.44	4,357,921.25	4,357,921.25	307,118.19
11	DESARROLLO RURAL	1,038,919.00	-720,056.57	318,862.43	185,565.78	182,665.78	133,296.65
12	EVENTOS ESPECIALES	0.00	0.00	0.00	0.00	0.00	0.00
13	EDUCACIÓN	377,124.00	-202,981.28	174,142.72	111,621.83	111,621.83	62,520.89
14	CULTURA	326,418.11	-81,031.95	245,386.16	149,853.43	149,853.43	95,532.73
15	DEPORTES	440,272.25	-158,814.57	281,457.68	212,922.38	212,922.38	68,535.30
16	OFICIALIA MAYOR	0.00	0.00	0.00	0.00	0.00	0.00
17	DESARROLLO ECONÓMICO	1,312,687.00	-893,455.38	419,231.62	328,130.39	321,840.39	91,101.23
18	REGISTRO CIVIL	1,013,792.00	-255,923.66	757,868.34	730,607.95	726,663.95	27,260.39
19	SALUD	1,246,116.50	-475,255.68	770,860.82	571,687.08	547,595.68	199,173.74
20	REGIDORES	0.00	0.00	0.00	0.00	0.00	0.00
21	JURÍDICO	0.00	1,936.00	1,936.00	749.00	749.00	1,187.00
22	ECOLOGÍA Y MEDIO AMBIENTE	951,711.00	373,923.33	1,325,634.33	1,174,393.12	1,171,352.62	151,241.21
23	DESARROLLO URBANO	234,499.99	-149,872.56	84,627.43	70,033.81	69,083.81	14,593.62
24	MANTENIMIENTO	0.00	0.00	0.00	0.00	0.00	0.00
25	JUNTAS AUXILIARES	0.00	0.00	0.00	0.00	0.00	0.00
26	CATASTRO	30,800.00	696,382.00	727,182.00	718,414.56	715,322.56	8,767.44
27	PROTECCIÓN CIVIL	890,165.29	991,794.88	1,881,960.17	1,805,816.91	1,798,102.91	76,143.26
28	CERESO	4,850,100.00	1,850,596.31	6,700,696.31	3,095,756.69	3,083,455.69	3,604,939.62
30	VIALIDAD	220,207.25	223,468.28	443,675.53	332,777.12	332,077.12	110,898.41
31	UNIDAD DE TRANSPARENCIA	130,382.00	-112,800.00	17,582.00	3,049.13	3,049.13	14,532.87
32	PLANEACION DE CONTROL INTERNO	307,821.47	-283,473.93	24,347.54	0.00	0.00	24,347.54

MUNICIPIO DE TLATLAUQUITEPEC PUEB.

ESTADO ANALÍTICO DEL EJERCICIO DEL PRESUPUESTO DE EGRESOS
 CLASIFICACIÓN ADMINISTRATIVA
 Del 1 de Enero al 31 de Octubre de 2022
 (Cifras en pesos)

Concepto	Egreso Aprobado (1)	Ampliaciones/Reducciones (2)	Egreso Modificado (3=1+2)	Egreso Devengado (4)	Egreso Pagado (5)	Subejercicio (6=3-4)
33 JUZGADO MUNICIPAL	205,510.00	-117,246.85	88,263.15	44,978.67	44,978.67	43,284.48
34 MERCADO MUNICIPAL	0.00	0.00	0.00	0.00	0.00	0.00
35 XONOCUAUTLA	541,679.10	-84,410.82	457,268.28	432,140.61	432,140.61	25,127.67
36 MAZATEPEC	574,400.61	-11,363.82	563,036.79	519,884.97	519,884.97	43,151.82
37 OCOTLAN DE BETANCOURT	893,264.20	-275,388.90	617,875.30	543,598.95	543,598.95	74,276.35
38 OYAMELES DE HIDALGO	734,965.95	-217,135.95	517,830.00	482,845.73	482,845.73	34,984.27
39 ARCHIVO MUNICIPAL	0.00	5,500.00	5,500.00	4,978.92	4,978.92	521.08
40 MANTENIMIENTO Y OBRA DIRECTA	0.00	304,450.34	304,450.34	303,479.37	303,479.37	970.97
41 COORDINACION DE PARQUIMETROS	55,242.00	36,100.00	91,342.00	46,147.12	46,147.12	45,194.88
42 INSTANCIA MUNICIPAL DE LA MUJER	399,200.00	-96,125.99	303,074.01	1,594.00	1,594.00	301,480.01
43 OBRA DIRECTA, MTO Y LIMPIA PUBLICA	0.00	133,820.00	133,820.00	132,279.63	132,279.63	1,540.37
44 COORDINACION JURIDICA	87,986.00	-52,527.00	35,459.00	22,901.62	22,484.02	12,557.38
45 COORDINACION DE RESIDUOS SOLIDOS ORGANICOS	0.00	0.00	0.00	0.00	0.00	0.00
46 COORDINACION DE REGULARIZACION DE TENENCIA DE LA TIERRA MPAL	149,310.00	55,740.02	205,050.02	178,089.54	178,089.54	26,960.48
47 JUEZ CALIFICADOR	0.00	10,300.00	10,300.00	8,462.20	8,462.20	1,837.80
48 COORDINACION DE BIENESTAR	207,965.75	-48,555.52	159,410.23	92,023.70	91,269.70	67,386.53
49 DIRECCION DE OBRA DIRECTA, MANTENIMIENTO Y SERVICIOS PUBLICOS	5,474,777.51	-1,724,871.92	3,749,905.59	3,646,665.18	3,321,128.58	103,240.41
TOTAL DEL GASTO	202,673,713.00	14,277,819.92	216,951,532.92	155,775,662.82	148,542,822.91	61,175,870.10

Bajo protesta de decir verdad declaramos que los Estados Financieros y sus notas, son razonablemente correctos y son responsabilidad del emisor.



C. ROBERTO LOZEA AGUILAR
 PRESIDENTE MUNICIPAL

C. P. EDITH NOLASCO LUCIO
 TESORERA MUNICIPAL.



LIC. CRISTINA ROMERO ILLIGAS
 SECRETARIO GENERAL DEL H. AYUNTAMIENTO





MUNICIPIO DE TLATLAUQUITEPEC PUEB.


ESTADO ANALÍTICO DEL EJERCICIO DEL PRESUPUESTO DE EGRESOS
 CLASIFICACIÓN ECONÓMICA (POR TIPO DE GASTO)
 Del 1 de Enero al 31 de Octubre de 2022
 (Cifras en pesos)



Concepto	Egreso Aprobado (1)	Ampliaciones/Reducciones (2)	Egreso Modificado (3=1+2)	Egreso Devengado (4)	Egreso Pagado (5)	Subejercicio (6=3-4)
1 GASTO CORRIENTE	116,781,261.08	1,881,540.11	118,662,801.19	97,745,991.88	96,735,303.21	20,916,809.31
2 GASTO DE CAPITAL	85,892,451.92	12,396,279.81	98,288,731.73	58,029,670.94	51,807,519.70	40,259,060.79
3 AMORTIZACIÓN DE LA DEUDA Y DISMINUCIÓN DE PASIVOS	0.00	0.00	0.00	0.00	0.00	0.00
4 PENSIONES Y JUBILACIONES	0.00	0.00	0.00	0.00	0.00	0.00
5 PARTICIPACIONES	0.00	0.00	0.00	0.00	0.00	0.00
TOTAL DEL GASTO	202,673,713.00	14,277,819.92	216,951,532.92	155,775,662.82	148,542,822.91	61,175,870.10

Bajo protesta de decir verdad declaramos que los Estados Financieros y sus notas, son razonablemente correctos y son responsabilidad del emisor.


 LIC. PORFIRIO LOEZA AGUILAR
 PRESIDENTE MUNICIPAL


 C.P. EDITH NOLASCO LUCIO
 TESORERA MUNICIPAL.


 LIC. CRISTINA ROMERO VILLEGAS
 SECRETARIO GENERAL DEL H. AYUNTAMIENTO

MUNICIPIO DE TLATLAUQUITEPEC PUEB

ESTADO ANALÍTICO DEL EJERCICIO DEL PRESUPUESTO DE EGRESOS
 CLASIFICACIÓN POR OBJETO DEL GASTO (CAPÍTULO Y CONCEPTO)
 Del 1 de Enero al 31 de Octubre de 2022
 (Cifras en pesos)

Concepto	Egreso Aprobado (1)	Ampliaciones/Reducciones (2)	Egreso Modificado (3=1+2)	Egreso Devengado (4)	Egreso Pagado (5)	Subejercicio (6=3-4)
1 SERVICIOS PERSONALES	43,982,908.76	-1,342,878.41	42,640,030.35	33,474,174.40	33,466,379.30	9,165,855.95
1.1 REMUNERACIONES AL PERSONAL DE CARÁCTER PERMANENTE	38,667,705.92	820,321.59	39,488,027.51	32,320,177.28	32,312,382.18	7,167,850.23
1.2 REMUNERACIONES AL PERSONAL DE CARÁCTER TRANSITORIO	0.00	0.00	0.00	0.00	0.00	0.00
1.3 REMUNERACIONES ADICIONALES Y ESPECIALES	5,249,226.84	-2,134,200.00	3,115,026.84	1,153,997.12	1,153,997.12	1,961,029.72
1.4 SEGURIDAD SOCIAL	0.00	0.00	0.00	0.00	0.00	0.00
1.5 OTRAS PRESTACIONES SOCIALES Y ECONÓMICAS	0.00	0.00	0.00	0.00	0.00	0.00
1.6 PREVISIONES	65,976.00	-29,000.00	36,976.00	0.00	0.00	36,976.00
1.7 PAGO DE ESTÍMULOS A LAS Y LOS SERVIDORES PÚBLICOS	0.00	0.00	0.00	0.00	0.00	0.00
2 MATERIALES Y SUMINISTROS	19,940,341.24	449,513.17	20,389,854.41	16,376,931.45	16,094,030.20	4,012,922.96
2.1 MATERIALES DE ADMINISTRACIÓN, EMISIÓN DE DOCUMENTOS Y ARTÍCULOS OFICIALES	3,612,642.18	-635,716.12	2,976,926.06	2,314,715.82	2,157,092.29	662,210.24
2.2 ALIMENTOS Y UTENSILIOS	2,486,580.83	291,794.51	2,778,375.34	2,182,876.10	2,168,303.58	595,499.24
2.3 MATERIAS PRIMAS Y MATERIALES DE PRODUCCIÓN Y COMERCIALIZACIÓN	14,500.00	-12,118.00	2,382.00	2,382.00	2,382.00	0.00
2.4 MATERIALES Y ARTÍCULOS DE CONSTRUCCIÓN Y DE REPARACIÓN	1,964,175.08	-1,674,340.62	289,834.46	206,808.66	155,121.47	83,025.80
2.5 PRODUCTOS QUÍMICOS, FARMACÉUTICOS Y DE LABORATORIO	2,908,675.97	1,448,384.20	4,357,060.17	4,123,286.85	4,123,286.85	233,773.32
2.6 COMBUSTIBLES, LUBRICANTES Y ADITIVOS	6,377,079.80	-936,656.78	5,440,423.02	5,162,179.42	5,161,324.22	278,243.60
2.7 VESTUARIO, BLANCOS, PRENDAS DE PROTECCIÓN Y ARTÍCULOS DEPORTIVOS	733,717.67	92,149.57	825,867.24	273,988.00	271,708.00	551,879.24
2.8 MATERIALES Y SUMINISTROS PARA SEGURIDAD PÚBLICA	0.00	0.00	0.00	0.00	0.00	0.00
2.9 HERRAMIENTAS, REFACCIONES Y ACCESORIOS MENORES	1,842,969.71	1,876,016.41	3,718,986.12	2,110,694.60	2,054,811.79	1,608,291.52
3 SERVICIOS GENERALES	30,299,573.32	6,995,247.54	37,294,820.86	32,742,766.21	32,060,443.79	4,552,054.65
3.1 SERVICIOS BÁSICOS	11,386,240.00	-589,154.84	10,797,085.16	8,155,257.88	8,155,257.88	2,641,827.28
3.2 SERVICIOS DE ARRENDAMIENTO	3,980,875.81	-1,823,767.69	2,157,108.12	1,923,037.29	1,711,783.89	234,070.83
3.3 SERVICIOS PROFESIONALES, CIENTÍFICOS, TÉCNICOS Y OTROS SERVICIOS	3,364,318.24	-1,246,476.04	2,117,842.20	1,806,812.10	1,806,812.10	311,030.10
3.4 SERVICIOS FINANCIEROS, BANCARIOS Y	207,094.19	71,344.00	278,438.19	215,709.76	215,701.77	62,728.43

MUNICIPIO DE TLATLAUQUITEPEC PUEB

ESTADO ANALÍTICO DEL EJERCICIO DEL PRESUPUESTO DE EGRESOS
CLASIFICACIÓN POR OBJETO DEL GASTO (CAPÍTULO Y CONCEPTO)

Del 1 de Enero al 31 de Octubre de 2022

(Cifras en pesos)

Concepto	Egreso Aprobado (1)	Ampliaciones/Reducciones (2)	Egreso Modificado (3=1+2)	Egreso Devengado (4)	Egreso Pagado (5)	Subejercicio (6=3-4)
COMERCIALES						
3.5 SERVICIOS DE INSTALACIÓN, REPARACIÓN, MANTENIMIENTO Y CONSERVACIÓN	4,304,391.63	605,401.82	4,909,793.45	4,160,030.09	4,124,654.49	749,763.36
3.6 SERVICIOS DE COMUNICACIÓN SOCIAL Y PUBLICIDAD	1,851,722.11	-937,163.61	914,558.50	809,610.00	638,370.00	104,948.50
3.7 SERVICIOS DE TRASLADO Y VIÁTICOS	1,135,441.91	213,446.20	1,348,888.11	1,140,489.22	1,116,511.22	208,398.89
3.8 SERVICIOS OFICIALES	2,285,872.80	11,265,652.08	13,551,524.88	13,399,722.44	13,295,322.44	151,802.44
3.9 OTROS SERVICIOS GENERALES	1,783,616.63	-564,034.38	1,219,582.25	1,132,097.43	996,030.00	87,484.82
4 TRANSFERENCIAS, ASIGNACIONES, SUBSIDIOS Y OTRAS AYUDAS	20,731,034.21	-4,473,119.91	16,257,914.30	13,719,878.50	13,682,208.60	2,538,035.80
4.1 TRANSFERENCIAS INTERNAS Y ASIGNACIONES AL SECTOR PÚBLICO	0.00	0.00	0.00	0.00	0.00	0.00
4.2 TRANSFERENCIAS AL RESTO DEL SECTOR PÚBLICO	0.00	0.00	0.00	0.00	0.00	0.00
4.3 SUBSIDIOS Y SUBVENCIONES	0.00	0.00	0.00	0.00	0.00	0.00
4.4 AYUDAS SOCIALES	20,731,034.21	-4,473,119.91	16,257,914.30	13,719,878.50	13,682,208.60	2,538,035.80
4.5 PENSIONES Y JUBILACIONES	0.00	0.00	0.00	0.00	0.00	0.00
4.6 TRANSFERENCIAS A FIDEICOMISOS, MANDATOS Y OTROS ANÁLOGOS	0.00	0.00	0.00	0.00	0.00	0.00
4.7 TRANSFERENCIAS A LA SEGURIDAD SOCIAL	0.00	0.00	0.00	0.00	0.00	0.00
4.8 DONATIVOS	0.00	0.00	0.00	0.00	0.00	0.00
4.9 TRANSFERENCIAS AL EXTERIOR	0.00	0.00	0.00	0.00	0.00	0.00
5 BIENES MUEBLES, INMUEBLES E INTANGIBLES	8,540,499.73	2,078,031.05	10,618,530.78	6,912,466.56	6,912,466.56	3,706,064.22
5.1 MOBILIARIO Y EQUIPO DE ADMINISTRACIÓN	299,388.53	424,274.00	723,662.53	487,526.00	487,526.00	236,136.53
5.2 MOBILIARIO Y EQUIPO EDUCACIONAL Y RECREATIVO	1,600,000.00	77,766.00	1,677,766.00	64,016.00	64,016.00	1,613,750.00
5.3 EQUIPO E INSTRUMENTAL MÉDICO Y DE LABORATORIO	35,000.00	1,286,174.39	1,321,174.39	1,321,174.39	1,321,174.39	0.00
5.4 VEHÍCULOS Y EQUIPO DE TRANSPORTE	3,677,611.20	1,466,480.01	5,144,091.21	4,480,050.17	4,480,050.17	664,041.04
5.5 EQUIPO DE DEFENSA Y SEGURIDAD	200,000.00	0.00	200,000.00	0.00	0.00	200,000.00
5.6 MAQUINARIA, OTROS EQUIPOS Y HERRAMIENTAS	350,000.00	-48,620.00	301,380.00	6,380.00	6,380.00	295,000.00
5.7 ACTIVOS BIOLÓGICOS	146,500.00	-138,380.00	8,120.00	8,120.00	8,120.00	0.00
5.8 BIENES INMUEBLES	2,050,000.00	-1,375,263.35	674,736.65	0.00	0.00	674,736.65
5.9 ACTIVOS INTANGIBLES	182,000.00	385,600.00	567,600.00	545,200.00	545,200.00	22,400.00
6 INVERSIÓN PÚBLICA	67,328,012.19	4,940,011.05	72,268,023.24	46,042,203.75	39,820,052.51	26,225,819.49

MUNICIPIO DE TLATLAUQUITEPEC PUEB

ESTADO ANALÍTICO DEL EJERCICIO DEL PRESUPUESTO DE EGRESOS
 CLASIFICACIÓN POR OBJETO DEL GASTO (CAPÍTULO Y CONCEPTO)
 Del 1 de Enero al 31 de Octubre de 2022
 (Cifras en pesos)


Concepto	Egreso Aprobado (1)	Ampliaciones/Reducciones (2)	Egreso Modificado (3=1+2)	Egreso Devengado (4)	Egreso Pagado (5)	Subejercicio (6=3-4)
6.1 OBRA PÚBLICA EN BIENES DE DOMINIO PÚBLICO	56,419,204.00	-5,848,567.50	50,570,636.50	37,058,296.17	33,269,297.35	13,512,340.33
6.2 OBRA PÚBLICA	10,908,808.19	10,788,578.55	21,697,386.74	8,983,907.58	6,550,755.16	12,713,479.16
6.3 PROYECTOS PRODUCTIVOS Y ACCIONES DE FOMENTO	0.00	0.00	0.00	0.00	0.00	0.00
7 INVERSIONES FINANCIERAS Y OTRAS PROVISIONES	9,793,000.00	1,182,075.81	10,975,075.81	0.00	0.00	10,975,075.81
7.1 INVERSIONES PARA EL FOMENTO DE ACTIVIDADES PRODUCTIVAS	0.00	0.00	0.00	0.00	0.00	0.00
7.2 ACCIONES Y PARTICIPACIONES DE CAPITAL	0.00	0.00	0.00	0.00	0.00	0.00
7.3 COMPRA DE TÍTULOS Y VALORES	0.00	0.00	0.00	0.00	0.00	0.00
7.4 CONCESIÓN DE PRÉSTAMOS	0.00	0.00	0.00	0.00	0.00	0.00
7.5 INVERSIONES EN FIDEICOMISOS, MANDATOS Y OTROS ANÁLOGOS	0.00	0.00	0.00	0.00	0.00	0.00
7.6 OTRAS INVERSIONES FINANCIERAS	0.00	0.00	0.00	0.00	0.00	0.00
7.9 PROVISIONES PARA CONTINGENCIAS Y OTRAS EROGACIONES ESPECIALES	9,793,000.00	1,182,075.81	10,975,075.81	0.00	0.00	10,975,075.81
8 PARTICIPACIONES Y APORTACIONES	2,058,343.55	4,448,939.62	6,507,283.17	6,507,241.95	6,507,241.95	41.22
8.1 PARTICIPACIONES	0.00	216,650.00	216,650.00	216,608.78	216,608.78	41.22
8.3 APORTACIONES	0.00	0.00	0.00	0.00	0.00	0.00
8.5 CONVENIOS	2,058,343.55	4,232,289.62	6,290,633.17	6,290,633.17	6,290,633.17	0.00
9 DEUDA PÚBLICA	0.00	0.00	0.00	0.00	0.00	0.00
9.1 AMORTIZACIÓN DE LA DEUDA PÚBLICA	0.00	0.00	0.00	0.00	0.00	0.00
9.2 INTERESES DE LA DEUDA PÚBLICA	0.00	0.00	0.00	0.00	0.00	0.00
9.3 COMISIONES DE LA DEUDA PÚBLICA	0.00	0.00	0.00	0.00	0.00	0.00
9.4 GASTOS DE LA DEUDA PÚBLICA	0.00	0.00	0.00	0.00	0.00	0.00
9.5 COSTO POR COBERTURAS	0.00	0.00	0.00	0.00	0.00	0.00
9.6 APOYOS FINANCIEROS	0.00	0.00	0.00	0.00	0.00	0.00
9.9 ADEUDOS DE EJERCICIOS FISCALES ANTERIORES (ADEFAS)	0.00	0.00	0.00	0.00	0.00	0.00
TOTAL DEL GASTO	202,673,713.00	14,277,819.92	216,951,532.92	155,775,662.82	148,542,822.91	61,175,870.10


MUNICIPIO DE TLATLAUQUITEPEC PUEBLA

ESTADO ANALÍTICO DEL EJERCICIO DEL PRESUPUESTO DE EGRESOS
CLASIFICACIÓN POR OBJETO DEL GASTO (CAPÍTULO Y CONCEPTO)
Del 1 de Enero al 31 de Octubre de 2022
(Cifras en pesos)


Bajo protesta de decir verdad declaramos que los Estados Financieros y sus notas,
son razonablemente correctos y son responsabilidad del emisor.




LIC. PORFIRIO LOEZA AGUILAR
PRESIDENTE MUNICIPAL


C.P. EDITH NOLASCO LUCIO
TESORERA MUNICIPAL.




LIC. CRISTINA ROMERO VITEGAS
SECRETARÍA GENERAL DEL AYUNTAMIENTO



MUNICIPIO DE TLATLAUQUITEPEC PUEB

ESTADO ANALÍTICO DEL EJERCICIO DEL PRESUPUESTO DE EGRESOS
 CLASIFICACIÓN FUNCIONAL (FINALIDAD Y FUNCIÓN)
 Del 1 de Enero al 31 de Octubre de 2022
 (Cifras en pesos)

Concepto	Egreso Aprobado (1)	Ampliaciones/Reducciones (2)	Egreso Modificado (3=1+2)	Egreso Devengado (4)	Egreso Pagado (5)	Subejercicio (6=3-4)
1 GOBIERNO	82,880,058.39	5,556,159.35	88,436,217.74	67,621,962.72	66,956,790.88	20,814,255.02
1.1 LEGISLACION	64,440,684.66	2,635,952.84	67,076,637.50	60,340,018.53	59,698,869.69	6,736,618.97
1.2 JUSTICIA	0.00	0.00	0.00	0.00	0.00	0.00
1.3 COORDINACION DE LA POLITICA DE GOBIERNO	0.00	0.00	0.00	0.00	0.00	0.00
1.4 RELACIONES EXTERIORES	0.00	0.00	0.00	0.00	0.00	0.00
1.5 ASUNTOS FINANCIEROS Y HACENDARIOS	0.00	0.00	0.00	0.00	0.00	0.00
1.6 SEGURIDAD NACIONAL	0.00	0.00	0.00	0.00	0.00	0.00
1.7 ASUNTOS DE ORDEN PUBLICO Y DE SEGURIDAD INTERIOR	18,439,373.73	2,920,206.51	21,359,580.24	7,281,944.19	7,257,921.19	14,077,636.05
1.8 OTROS SERVICIOS GENERALES	0.00	0.00	0.00	0.00	0.00	0.00
2 DESARROLLO SOCIAL	114,266,057.61	7,981,338.63	122,247,396.24	82,466,237.35	76,123,919.42	39,781,158.89
2.1 PROTECCION AMBIENTAL	6,660,988.50	-1,237,306.53	5,423,681.97	5,153,226.76	4,869,634.47	270,455.21
2.2 VIVIENDA Y SERVICIOS A LA COMUNIDAD	63,299,204.00	6,209,739.61	69,508,943.61	46,441,997.39	42,372,324.82	23,066,946.22
2.3 SALUD	7,207,047.11	-963,554.61	6,243,492.50	5,455,423.50	5,430,578.10	788,069.00
2.4 RECREACION, CULTURA Y OTRAS MANIFESTACIONES SOCIALES	0.00	0.00	0.00	0.00	0.00	0.00
2.5 EDUCACION	0.00	0.00	0.00	0.00	0.00	0.00
2.6 PROTECCION SOCIAL	0.00	0.00	0.00	0.00	0.00	0.00
2.7 OTROS ASUNTOS SOCIALES	37,098,818.00	3,972,460.16	41,071,278.16	25,415,589.70	23,451,382.03	15,655,688.46
3 DESARROLLO ECONOMICO	5,527,597.00	740,321.94	6,267,918.94	5,687,462.75	5,462,112.61	580,456.19
3.1 ASUNTOS ECONOMICOS, COMERCIALES Y LABORALES EN GENERAL	5,527,597.00	740,321.94	6,267,918.94	5,687,462.75	5,462,112.61	580,456.19
3.2 AGROPECUARIA, SILVICULTURA, PESCA Y CAZA	0.00	0.00	0.00	0.00	0.00	0.00
3.3 COMBUSTIBLES Y ENERGIA	0.00	0.00	0.00	0.00	0.00	0.00
3.4 MINERIA, MANUFACTURAS Y CONSTRUCCION	0.00	0.00	0.00	0.00	0.00	0.00
3.5 TRANSPORTE	0.00	0.00	0.00	0.00	0.00	0.00
3.6 COMUNICACIONES	0.00	0.00	0.00	0.00	0.00	0.00
3.7 TURISMO	0.00	0.00	0.00	0.00	0.00	0.00
3.8 CIENCIA, TECNOLOGIA E INNOVACION	0.00	0.00	0.00	0.00	0.00	0.00
3.9 OTRAS INDUSTRIAS Y OTROS ASUNTOS ECONOMICOS	0.00	0.00	0.00	0.00	0.00	0.00
4 OTRAS NO CLASIFICADAS EN FUNCIONES ANTERIORES	0.00	0.00	0.00	0.00	0.00	0.00

MUNICIPIO DE TLATLAUQUITEPEC PUEB

ESTADO ANALÍTICO DEL EJERCICIO DEL PRESUPUESTO DE EGRESOS
 CLASIFICACIÓN FUNCIONAL (FINALIDAD Y FUNCIÓN)
 Del 1 de Enero al 31 de Octubre de 2022
 (Cifras en pesos)

Concepto	Egreso Aprobado (1)	Ampliaciones/Reducciones (2)	Egreso Modificado (3=1+2)	Egreso Devengado (4)	Egreso Pagado (5)	Subejercicio (6=3-4)
4.1 TRANSACCIONES DE LA DEUDA PUBLICA / COSTO FINANCIERO DE LA DEUDA	0.00	0.00	0.00	0.00	0.00	0.00
4.2 TRANSFERENCIAS, PARTICIPACIONES Y APORTACIONES ENTRE DIFERENTES NIVELES Y ORDENES DE GOBIERNO	0.00	0.00	0.00	0.00	0.00	0.00
4.3 SANEAMIENTO DEL SISTEMA FINANCIERO	0.00	0.00	0.00	0.00	0.00	0.00
4.4 ADEUDOS DE EJERCICIOS FISCALES ANTERIORES	0.00	0.00	0.00	0.00	0.00	0.00
TOTAL DEL GASTO	202,673,713.00	14,277,819.92	216,951,532.92	155,775,662.82	148,542,822.91	61,175,870.10

Bajo protesta de decir verdad declaramos que los Estados Financieros y sus notas, son razonablemente correctos y son responsabilidad del emisor.



LIQ. PORFIRIO LOEZA AGUILAR
 PRESIDENTE MUNICIPAL



C.P. EDITH NOLASCO LUCIO
 TESORERA MUNICIPAL.



LIC. CRISTINA ROMERO VILLEGAS
 SECRETARÍA GENERAL DEL H. AYUNTAMIENTO



MUNICIPIO DE TLATLAUQUITEPEC PUEBLA

ENDEUDAMIENTO NETO

Del 1 de Enero al 31 de Octubre de 2022
(Cifras en pesos)

Identificación de Crédito o Instrumento	Contratación/Colocación A	Amortización B	Endeudamiento Neto C = A - B
Créditos Bancarios			
Total Créditos Bancarios	0.00	0.00	0.00
Otros Instrumentos de Deuda			
Total Otros Instrumentos de Deuda	0.00	0.00	0.00
TOTAL	0.00	0.00	0.00

Bajo protesta, decir verdad declaramos que los Estados Financieros y sus notas, son verdaderamente correctos y son responsabilidad del emisor.


L.O.E.A. AGUILAR
PRESIDENTE MUNICIPAL


C.P. EDITH NOLASCO LUCIO
TESORERA MUNICIPAL.


L.E. CRISTINA ROMERO VILLEGAS
SECRETARÍA GENERAL DEL H. AYUNTAMIENTO



MUNICIPIO DE TLATLAUQUITEPEC PUEBLA

INTERESES DE LA DEUDA
Del 1 de Enero al 31 de Octubre de 2022
(Cifras en pesos)

Identificación de Crédito o Instrumento	Devengado	Pagado
Créditos Bancarios		
Total de Intereses de Créditos Bancarios	0.00	0.00
Otros Instrumentos de Deuda		
Total de Intereses de Otros Instrumentos de Deuda	0.00	0.00
TOTAL	0.00	0.00

Bajo protesta de decir verdad declaramos que los Estados Financieros y sus notas, son razonablemente correctos y son responsabilidad del emisor.




C. P. EDITH NOLASCO LUCIO
TESORERA MUNICIPAL.

C. P. EDITH NOLASCO LUCIO
TESORERA MUNICIPAL.



C. CRISTINA ROMERO VILLEGAS
SECRETARÍA GENERAL DEL H. AYUNTAMIENTO



C. P. EDITH NOLASCO LUCIO
TESORERA MUNICIPAL.

MUNICIPIO DE TLATLAUQUITEPEC PUEBLA

FLUJO DE FONDOS

Del 1 de Enero al 31 de Octubre de 2022

(Cifras en pesos)

Concepto	Estimado/ Aprobado	Devengado	Recaudado/ Pagado
RUBROS DE INGRESO	202,673,713.00	173,353,142.58	173,353,142.58
IMPUESTOS	7,675,276.00	8,790,992.02	8,790,992.02
CUOTAS Y APORTACIONES DE SEGURIDAD SOCIAL	0.00	0.00	0.00
CONTRIBUCIONES DE MEJORAS	0.00	0.00	0.00
DERECHOS	6,406,337.00	7,273,136.71	7,273,136.71
PRODUCTOS	544,020.00	139,680.56	139,680.56
APROVECHAMIENTOS	905,557.00	514,680.00	514,680.00
INGRESOS POR VENTAS DE BIENES Y SERVICIOS	0.00	0.00	0.00
PARTICIPACIONES Y APORTACIONES	187,142,523.00	156,634,653.29	156,634,653.29
TRANSFERENCIAS, ASIGNACIONES, SUBSIDIOS Y OTRAS AYUDAS	0.00	0.00	0.00
INGRESOS DERIVADOS DE FINANCIAMIENTOS	0.00	0.00	0.00
CAPÍTULOS DE GASTO	202,673,713.00	155,775,662.82	148,542,822.91
SERVICIOS PERSONALES	43,982,908.76	33,474,174.40	33,466,379.30
MATERIALES Y SUMINISTROS	19,940,341.24	16,376,931.45	16,094,030.20
SERVICIOS GENERALES	30,299,573.32	32,742,766.21	32,060,443.79
TRANSFERENCIAS, ASIGNACIONES, SUBSIDIOS Y OTRAS AYUDAS	20,731,034.21	13,719,878.50	13,682,208.60
BIENES MUEBLES, INMUEBLES E INTANGIBLES	8,540,499.73	6,912,466.56	6,912,466.56
INVERSIÓN PÚBLICA	67,328,012.19	46,042,203.75	39,820,052.51
INVERSIONES FINANCIERAS Y OTRAS	9,793,000.00	0.00	0.00
PROVISIONES			
PARTICIPACIONES Y APORTACIONES	2,058,343.55	6,507,241.95	6,507,241.95
DEUDA PÚBLICA	0.00	0.00	0.00
SUPERÁVIT/DEFICIT	0.00	17,577,479.76	24,810,319.67

MUNICIPIO DE TLATLAUQUITEPEC PUEBLA

FLUJO DE FONDOS
Del 1 de Enero al 31 de Octubre de 2022
(Cifras en pesos)

Concepto	Estimado/ Aprobado	Devengado	Recaudado/ Pagado
NO ETIQUETADO			
RECURSOS FISCALES	0.00	-1,036,470.83	150,187.84
FINANCIAMIENTOS INTERNOS	0.00	115,101.60	212,328.79
FINANCIAMIENTOS EXTERNOS	0.00	0.00	0.00
INGRESOS PROPIOS	0.00	0.00	0.00
RECURSOS FEDERALES	0.00	-1,151,572.43	-62,140.95
RECURSOS ESTATALES	0.00	0.00	0.00
OTROS RECURSOS	0.00	0.00	0.00
ETIQUETADO	0.00	18,613,950.59	24,660,131.83
RECURSOS FEDERALES	0.00	20,237,061.76	26,270,942.00
RECURSOS ESTATALES	0.00	66,000.00	66,000.00
OTROS RECURSOS	0.00	-1,689,111.17	-1,676,810.17
SUPERÁVIT/DEFICIT	0.00	17,577,479.76	24,810,319.67

Bajo protesta de decir verdad declaramos que los Estados Financieros y sus notas,
son razonablemente correctos y son responsabilidad del emisor.



[Signature]
POR FORTINO LOEZA AGUILAR
PRESIDENTE MUNICIPAL

[Signature]
C.P. EDITH NOLASCO LUCIO
TESORERA MUNICIPAL.



[Signature]
FIG. CRISTINA ROMERO VILLEGAS
SECRETARIO GENERAL DEL H. AYUNTAMIENTO

MUNICIPIO DE TLATLAUQUITEPEC PUEBLA

GASTO POR CATEGORÍA PROGRAMÁTICA
Del 1 de Enero al 31 de Octubre de 2022
(Cifras en pesos)

Concepto	Egreso Aprobado (1)	Ampliaciones/ Reducciones (2)	Egreso Modificado (3=1+2)	Egreso Devengado (4)	Egreso Pagado (5)	Subejercicio (6=3-4)
Programas	202,673,713.00	14,277,819.92	216,951,532.92	155,775,662.82	148,542,822.91	61,175,870.10
Subsidios: Sector Social y Privado o						
Entidades Federativas y Municipios	12,188,585.50	-496,984.59	11,691,600.91	10,840,689.51	10,331,747.08	850,911.40
S Sujetos a Reglas de Operación	12,188,585.50	-496,984.59	11,691,600.91	10,840,689.51	10,331,747.08	850,911.40
U Otros Subsidios	0.00	0.00	0.00	0.00	0.00	0.00
Desempeño de las Funciones	185,635,027.50	12,924,208.20	198,559,235.70	141,839,216.62	135,127,620.14	56,720,019.08
E Prestación de Servicios Públicos	148,536,209.50	8,951,748.04	157,487,957.54	116,423,626.92	111,676,238.11	41,064,330.62
B Provisión de Bienes Públicos	37,098,818.00	3,972,460.16	41,071,278.16	25,415,589.70	23,451,382.03	15,655,688.46
P Planeación, seguimiento y evaluación de políticas públicas	0.00	0.00	0.00	0.00	0.00	0.00
F Promoción y fomento	0.00	0.00	0.00	0.00	0.00	0.00
G Regulación y supervisión	0.00	0.00	0.00	0.00	0.00	0.00
A Funciones de las Fuerzas Armadas (Únicamente Gobierno Federal)	0.00	0.00	0.00	0.00	0.00	0.00
R Específicos	0.00	0.00	0.00	0.00	0.00	0.00
K Proyectos de Inversión	0.00	0.00	0.00	0.00	0.00	0.00
Administrativos y de Apoyo	0.00	0.00	0.00	0.00	0.00	0.00
M Apoyo al proceso presupuestario y para mejorar la eficiencia institucional	0.00	0.00	0.00	0.00	0.00	0.00
O Apoyo a la función pública y al mejoramiento de la gestión	0.00	0.00	0.00	0.00	0.00	0.00
W Operaciones ajenas	0.00	0.00	0.00	0.00	0.00	0.00
Compromisos	4,850,100.00	1,850,596.31	6,700,696.31	3,095,756.69	3,083,455.69	3,604,939.62
L Obligaciones de cumplimiento de resolución jurisdiccional	4,850,100.00	1,850,596.31	6,700,696.31	3,095,756.69	3,083,455.69	3,604,939.62
N Desastres Naturales	0.00	0.00	0.00	0.00	0.00	0.00
Obligaciones	0.00	0.00	0.00	0.00	0.00	0.00
J Pensiones y jubilaciones	0.00	0.00	0.00	0.00	0.00	0.00
T Aportaciones a la seguridad social	0.00	0.00	0.00	0.00	0.00	0.00
Y Aportaciones a fondos de estabilización	0.00	0.00	0.00	0.00	0.00	0.00
Z Aportaciones a fondos de inversión y reestructura de pensiones	0.00	0.00	0.00	0.00	0.00	0.00
Programas de Gasto Federalizado (Gobierno Federal)	0.00	0.00	0.00	0.00	0.00	0.00
I Gasto Federalizado	0.00	0.00	0.00	0.00	0.00	0.00
C Participaciones a entidades federativas y municipios	0.00	0.00	0.00	0.00	0.00	0.00
D Costo financiero, deuda o apoyos a	0.00	0.00	0.00	0.00	0.00	0.00

MUNICIPIO DE TLATLAUQUITEPEC PUEBLA

GASTO POR CATEGORÍA PROGRAMÁTICA
Del 1 de Enero al 31 de Octubre de 2022
(Cifras en pesos)

Concepto	Egreso Aprobado (1)	Ampliaciones/Reducciones (2)	Egreso Modificado (3=1+2)	Egreso Devengado (4)	Egreso Pagado (5)	Subejercicio (6=3-4)
deudores y ahorradores de la banca						
H Adeudos de ejercicios fiscales anteriores	0.00	0.00	0.00	0.00	0.00	0.00
TOTAL DEL GASTO	202,673,713.00	14,277,819.92	216,951,532.92	155,775,662.82	148,542,822.91	61,175,870.10

Bajo protesta de decir verdad declaramos que los Estados Financieros y sus notas, son razonablemente correctos y son responsabilidad del emisor.



[Signature]
 H. AYUNTAMIENTO DE TLATLAUQUITEPEC, PUE.
 GOBIERNO DE CONTINUIDAD
 ESTADOS UNIDOS MEXICANOS
 C. P. EDITH NOLASCO LUCIO
 TRESORERA MUNICIPAL

[Signature]
 H. AYUNTAMIENTO DE TLATLAUQUITEPEC, PUE.
 GOBIERNO DE CONTINUIDAD
 ESTADOS UNIDOS MEXICANOS
 C. CRISTINA ROMERO VILLEGAS
 SECRETARIO GENERAL DEL H. AYUNTAMIENTO



MUNICIPIO DE TLATLAUQUITEPEC PUEB

PROGRAMAS Y PROYECTOS DE INVERSIÓN
Al 31 de Octubre de 2022

Actividad

Unidad de medida


Meta programada

Meta real

% avance

Bajo protesta de decir verdad declaramos que los Estados Financieros y sus notas,
son razonablemente correctos y son responsabilidad del emisor.






CORFINA LOEZA AGUILAR
PRESIDENTE MUNICIPAL



C.P. EDITH NOLASCO LUCIO
TESORERA MUNICIPAL.



LIC. CRISTINA ROMERO VILLEGAS
SECRETARIO GENERAL DEL H. AYUNTAMIENTO



MUNICIPIO DE TLATLAUQUITEPEC PUEB

INDICADORES DE RESULTADOS
Al 31 de Octubre de 2022

Indicador	Unidad de medida	Meta programada	Meta real
PORCENTAJE DE CONTINGENCIAS ATENDIDAS EN TIEMPO Y FORMA	CONTINGENCIA	0.000	100.000
PORCENTAJE DE INDICE DE DELINCUENCIA	DELITO	0.000	100.000
EVITAR SANCIONES POR FALTAS ADMINISTRATIVAS	SANCION	0.000	100.000
PORCENTAJE DE ELEMENTOS EQUIPADOS	ELEMENTOS	0.000	100.000
PORCENTAJE EN RESPUESTA CON QUE ACTUAN LOS CUERPOS DE SEGURIDAD PUBLIC	LLAMDOS	0.000	100.000
APORTACION MUNICIPAL AL CERESO	APORTACION	0.000	100.000
CAPACITACION DE ELEMENTOS DE SEGURIDAD PUBLICA Y VIALIDAD	CAPACITACION	0.000	100.000
ADQUISICION DE UNIDAD PARA SEGURIDAD PUBLICA	UNIDAD	0.000	100.000
ADQUISICION DE UNIFORMES PARA ELEMENTOS DE SEGURIDAD PUBLICA	UNIFORMES	0.000	100.000
MANTENIMIENTO A EQUIPO DE RADIOCOMUNICACION	MANTENIMIENTO	0.000	100.000
ADQUISICION DE ARMAMENTO Y MUNICIONES PARA SEGURIDAD PUBLICA	ADQUISICION	0.000	100.000
SEGUIMIENTO Y CUMPLIMIENTO DEL PLAN INTEGRAL DE SEGURIDAD PUBLICA Y VI	INFORME MENSUAL	0.000	100.000
APORTACION MUNICIPAL AL CERESO	APORTACION	0.000	100.000
ZONAS DE RIESGO ENCONTRADAS	ZONA	0.000	100.000
INVERSIONES ATRAIDAS	INVERSION	0.000	100.000
DOCUMENTO PUBLICADO	DOCUMENTO	0.000	100.000
EMPLEOS GENERADOS	EMPLEOS	0.000	100.000
ACCIONES DE SUPERVISION EN MATERIA DE PROTECCION CIVIL	ACCIONES DE SUP	0.000	100.000
CALIFICACION OBTENIDA EN ENCUESTA	CALIFICACION	0.000	100.000
ELEMENTOS DE PROTECCION CIVIL EQUIPADOS	ELEMENTO EQUIPADO	0.000	100.000
ACCIONES DE SUPERVISION EN MATERIA DE PROTECCION CIVIL	ACCIONES	0.000	100.000
REALIZAR CAMPAÑAS DE DIFUSION	CAMPAÑA	0.000	100.000
ADQUISICION DE UNIFORMES	ADQUISICION	0.000	100.000

Bajo protesta de decir verdad declaramos que los Estados Financieros y sus notas, son razonablemente correctos y son responsabilidad del emisor.



[Signature]
EDITH NOLASCO LUCIO
PRESIDENTE MUNICIPAL

[Signature]
C.P. EDITH NOLASCO LUCIO
TESORERA MUNICIPAL.



INDICADORES DE RESULTADOS
Al 31 de Octubre de 2022



LIC. CRISTINA ROMERO MILLEGAS
SECRETARIO GENERAL DEL H. AYUNTAMIENTO

MUNICIPIO DE TLATLAUQUITEPEC PUEB

NOTAS AL ESTADO DE SITUACIÓN FINANCIERA
Al 31 de Octubre de 2022
(Cifras en pesos)

ESF-01 FONDOS CON AFECTACIÓN ESPECÍFICA E INVERSIONES FINANCIERAS:

Cuenta	Nombre de la Cuenta	Monto	Tipo
1.1.1.4	INVERSIONES TEMPORALES (HASTA 3 MESES)	0.00	
1.1.1.5	FONDOS CON AFECTACIÓN ESPECÍFICA	0.00	
1.1.2.1	INVERSIONES FINANCIERAS DE CORTO PLAZO	0.00	
1.2.1.1	INVERSIONES A LARGO PLAZO	0.00	
	TOTAL	0.00	

ESF-02 CONTRIBUCIONES POR RECUPERAR:

Cuenta	Nombre de la Cuenta	Monto	2021	2020	2019	2018
1.1.2.2	CUENTAS POR COBRAR A CORTO PLAZO	0.00	0.00	22,090.00	0.00	0.00
1.1.2.4	INGRESOS POR RECUPERAR A CORTO PLAZO	0.00	0.00	0.00	0.00	0.00
	TOTAL	0.00	0.00	22,090.00	0.00	0.00

ESF-03 CONTRIBUCIONES POR RECUPERAR CORTO PLAZO:

Cuenta	Nombre de la Cuenta	Monto	90 días	180 días	365 días	+365 días
1.1.2.3	DEUDORES DIVERSOS POR COBRAR A CORTO PLAZO	517,548.09	215,636.24	21,198.02	12,887.22	267,826.61
1.1.2.5	DEUDORES POR ANTICIPOS DE TESORERÍA A CORTO PLAZO	0.00	0.00	0.00	0.00	0.00
1.1.3	DERECHOS A RECIBIR BIENES O SERVICIOS	7,846,326.60	4,741,774.71	0.00	0.00	3,104,551.89
1.1.3.1	ANTICIPO A PROVEEDORES POR ADQUISICIÓN DE BIENES Y PRESTACIÓN DE SERVICIOS A CORTO PLAZO	115,000.00	115,000.00	0.00	0.00	0.00
1.1.3.2	ANTICIPO A PROVEEDORES POR ADQUISICIÓN DE BIENES INMUEBLES Y MUEBLES A CORTO PLAZO	0.00	0.00	0.00	0.00	0.00
1.1.3.3	ANTICIPO A PROVEEDORES POR ADQUISICIÓN DE BIENES INTANGIBLES A CORTO PLAZO	0.00	0.00	0.00	0.00	0.00
1.1.3.4	ANTICIPO A CONTRATISTAS POR OBRAS PÚBLICAS A CORTO PLAZO	7,731,326.60	4,626,774.71	0.00	0.00	3,104,551.89
1.1.3.9	OTROS DERECHOS A RECIBIR BIENES O SERVICIOS A CORTO PLAZO	0.00	0.00	0.00	0.00	0.00
	TOTAL	8,363,874.69	4,957,410.95	21,198.02	12,887.22	3,372,378.50

ESF-04 INVENTARIO:

Cuenta	Nombre de la Cuenta	Monto
--------	---------------------	-------

MUNICIPIO DE TLATLAUQUITEPEC PUEB

NOTAS AL ESTADO DE SITUACIÓN FINANCIERA
Al 31 de Octubre de 2022
(Cifras en pesos)

1.1.4	INVENTARIOS	0.00
1.1.4.1	INVENTARIO DE MERCANCÍAS PARA VENTA	0.00
1.1.4.2	INVENTARIO DE MERCANCÍAS TERMINADAS	0.00
1.1.4.3	INVENTARIO DE MERCANCÍAS EN PROCESO DE ELABORACIÓN	0.00
1.1.4.4	INVENTARIO DE MATERIAS PRIMAS, MATERIALES Y SUMINISTROS PARA PRODUCCIÓN	0.00
1.1.4.5	BIENES EN TRÁNSITO	0.00
	TOTAL	0.00

ESF-05 ALMACENES:

Cuenta	Nombre de la Cuenta	Monto	Método
1.1.5	ALMACENES	0.00	
1.1.5.1	ALMACÉN DE MATERIALES Y SUMINISTROS DE CONSUMO	0.00	
	TOTAL	0.00	

ESF-06 FIDEICOMISOS, MANDATOS Y CONTRATOS ANÁLOGOS:

Cuenta	Nombre de la Cuenta	Monto	Tipo	Característica
1.2.1.3	FIDEICOMISOS, MANDATOS Y CONTRATOS ANÁLOGOS	0.00		
	TOTAL	0.00		

ESF-07 PARTICIPACIONES Y APORTACIONES DE CAPITAL:

Cuenta	Nombre de la Cuenta	Monto
1.2.1.4	PARTICIPACIONES Y APORTACIONES DE CAPITAL	0.00
	TOTAL	0.00

ESF-08 BIENES MUEBLES E INMUEBLES:

Cuenta	Nombre de la Cuenta	Monto	Dep. Gasto	Dep. Acum.	Método	Tasas (*)
1.2.3	BIENES INMUEBLES, INFRAESTRUCTURA Y CONSTRUCCIONES EN PROCESO	86,870,272.30	0.00	8,331,715.78	Línea recta	
1.2.3.1	TERRENOS	47,213,913.65	0.00	0.00	Línea recta	
1.2.3.2	VIVIENDAS	0.00	0.00	0.00	Línea recta	
1.2.3.3	EDIFICIOS NO HABITACIONALES	16,296,094.63	0.00	8,331,715.78	Línea recta	
1.2.3.4	INFRAESTRUCTURA	0.00	0.00	0.00	Línea recta	

MUNICIPIO DE TLATLAUQUITEPEC PUEE

NOTAS AL ESTADO DE SITUACIÓN FINANCIERA
Al 31 de Octubre de 2022
(Cifras en pesos)

1.2.3.5	CONSTRUCCIONES EN PROCESO EN BIENES DE DOMINIO PÚBLICO	18,325,503.16	0.00	0.00	Línea recta
1.2.3.6	CONSTRUCCIONES EN PROCESO EN BIENES PROPIOS	5,034,760.86	0.00	0.00	Línea recta
1.2.3.9	OTROS BIENES INMUEBLES	0.00	0.00	0.00	Línea recta
1.2.4	BIENES MUEBLES	25,566,125.91	0.00	13,217,106.59	Línea recta
1.2.4.1	MOBILIARIO Y EQUIPO DE ADMINISTRACIÓN	3,841,640.98	0.00	2,554,265.07	Línea recta
1.2.4.2	MOBILIARIO Y EQUIPO EDUCACIONAL Y RECREATIVO	1,619,112.92	0.00	1,151,793.00	Línea recta
1.2.4.3	EQUIPO E INSTRUMENTAL MÉDICO Y DE LABORATORIO	1,559,615.98	0.00	82,861.58	Línea recta
1.2.4.4	VEHÍCULOS Y EQUIPO DE TRANSPORTE	15,187,235.58	0.00	8,559,825.76	Línea recta
1.2.4.5	EQUIPO DE DEFENSA Y SEGURIDAD	161,238.94	0.00	0.00	Línea recta
1.2.4.6	MAQUINARIA, OTROS EQUIPOS Y HERRAMIENTAS	2,699,261.51	0.00	816,082.84	Línea recta
1.2.4.7	COLECCIONES, OBRAS DE ARTE Y OBJETOS VALIOSOS	406,000.00	0.00	10,150.00	Línea recta
1.2.4.8	ACTIVOS BIOLÓGICOS	92,020.00	0.00	42,128.34	Línea recta
	TOTAL	112,436,398.21	0.00	21,548,822.37	

(*) La tasa anual es general salvo excepciones específicas

ESF-09 INTANGIBLES Y DIFERIDOS:

Cuenta	Nombre de la Cuenta	Monto	Amort. Gasto	Amort. Acum.	Método	Tasas (*)
1.2.5	ACTIVOS INTANGIBLES	954,680.00	0.00	125,144.67	Línea recta	
1.2.5.1	SOFTWARE	658,880.00	0.00	15,428.00	Línea recta	
1.2.5.2	PATENTES, MARCAS Y DERECHOS	0.00	0.00	0.00	Línea recta	
1.2.5.3	CONCESIONES Y FRANQUICIAS	0.00	0.00	0.00	Línea recta	
1.2.5.4	LICENCIAS	295,800.00	0.00	109,716.67	Línea recta	
1.2.5.9	OTROS ACTIVOS INTANGIBLES	0.00	0.00	0.00	Línea recta	
1.2.7	ACTIVOS DIFERIDOS	0.00	0.00	0.00	Línea recta	
1.2.7.1	ESTUDIOS, FORMULACIÓN Y EVALUACIÓN DE PROYECTOS	0.00	0.00	0.00	Línea recta	
1.2.7.2	DERECHOS SOBRE BIENES EN RÉGIMEN DE ARRENDAMIENTO FINANCIERO	0.00	0.00	0.00	Línea recta	
1.2.7.3	GASTOS PAGADOS POR ADELANTADO A LARGO PLAZO	0.00	0.00	0.00	Línea recta	
1.2.7.4	ANTICIPOS A LARGO PLAZO	0.00	0.00	0.00	Línea recta	
1.2.7.5	BENEFICIOS AL RETIRO DE EMPLEADOS PAGADOS POR ADELANTADO	0.00	0.00	0.00	Línea recta	
1.2.7.9	OTROS ACTIVOS DIFERIDOS	0.00	0.00	0.00	Línea recta	
	TOTAL	954,680.00	0.00	125,144.67		

NOTAS AL ESTADO DE SITUACIÓN FINANCIERA
Al 31 de Octubre de 2022
(Cifras en pesos)

(*) La tasa anual es general salvo excepciones específicas

ESF-10 ESTIMACIONES Y DETERIOROS:

Cuenta	Nombre de la Cuenta	Monto	Criterio
1.1.6	ESTIMACIÓN POR PÉRDIDAS O DETERIORO DE ACTIVOS CIRCULANTES	0.00	
1.1.6.1	ESTIMACIONES PARA CUENTAS INCOBRABLES POR DERECHOS A RECIBIR EFECTIVO O EQUIVALENTES	0.00	
1.1.6.2	ESTIMACIÓN POR DETERIORO DE INVENTARIOS TOTAL	0.00 0.00	

ESF-11 OTROS ACTIVOS:

Cuenta	Nombre de la Cuenta	Monto	Característica
1.1.9	OTROS ACTIVOS CIRCULANTES	0.00	
1.2.9.1	BIENES EN CONCESIÓN	0.00	
1.2.9.2	BIENES EN ARRENDAMIENTO FINANCIERO	0.00	
1.2.9.3	BIENES EN COMODATO TOTAL	0.00 0.00	

ESF-12 CUENTAS Y DOCUMENTOS POR PAGAR:

Cuenta	Nombre de la Cuenta	Monto	90 días	180 días	365 días	+365 días
2.1.1	CUENTAS POR PAGAR A CORTO PLAZO	16,767,792.81	7,716,118.46	4,290.99	6,000.00	9,041,383.36
2.1.1.1	SERVICIOS PERSONALES POR PAGAR A CORTO PLAZO	7,500.00	7,500.00	0.00	0.00	0.00
2.1.1.2	PROVEEDORES POR PAGAR A CORTO PLAZO	2,707,892.82	1,004,450.40	0.00	0.00	1,703,442.42
2.1.1.3	CONTRATISTAS POR OBRAS PÚBLICAS POR PAGAR A CORTO PLAZO	6,222,151.22	6,222,151.24	0.00	0.00	-0.02
2.1.1.4	PARTICIPACIONES Y APORTACIONES POR PAGAR A CORTO PLAZO	0.00	0.00	0.00	0.00	0.00
2.1.1.5	TRANSFERENCIAS OTORGADAS POR PAGAR A CORTO PLAZO	40,809.90	40,809.90	0.00	0.00	0.00
2.1.1.6	INTERESES, COMISIONES Y OTROS GASTOS DE LA DEUDA PÚBLICA	0.00	0.00	0.00	0.00	0.00
2.1.1.7	RETENCIONES Y CONTRIBUCIONES POR PAGAR A CORTO PLAZO	613,853.66	440,412.04	1,013.89	0.00	172,427.73
2.1.1.8	DEVOLUCIONES DE LA LEY DE INGRESOS POR PAGAR A CORTO PLAZO	0.00	0.00	0.00	0.00	0.00

MUNICIPIO DE TLATLAUQUITEPEC PUEB

NOTAS AL ESTADO DE SITUACIÓN FINANCIERA
Al 31 de Octubre de 2022
(Cifras en pesos)

2.1.1.9	OTRAS CUENTAS POR PAGAR A CORTO PLAZO	7,175,585.21	794.88	3,277.10	6,000.00	7,165,513.23
2.1.2	DOCUMENTOS POR PAGAR A CORTO PLAZO	0.00	0.00	0.00	0.00	0.00
2.1.2.1	DOCUMENTOS COMERCIALES POR PAGAR A CORTO PLAZO	0.00	0.00	0.00	0.00	0.00
2.1.2.2	DOCUMENTOS CON CONTRATISTAS POR OBRAS PÚBLICAS POR PAGAR A CORTO PLAZO	0.00	0.00	0.00	0.00	0.00
2.1.2.9	OTROS DOCUMENTOS POR PAGAR A CORTO PLAZO	0.00	0.00	0.00	0.00	0.00
	TOTAL	16,767,792.81	7,716,118.46	4,290.99	6,000.00	9,041,383.36

ESF-13 FONDOS Y BIENES DE TERCEROS:

Cuenta	Nombre de la Cuenta	Monto	Naturaleza	Característica
2.1.6	FONDOS Y BIENES DE TERCEROS EN GARANTÍA Y/O ADMINISTRACIÓN A CORTO PLAZO	0.00		
2.1.6.1	FONDOS EN GARANTÍA A CORTO PLAZO	0.00		
2.1.6.2	FONDOS EN ADMINISTRACIÓN A CORTO PLAZO	0.00		
2.1.6.3	FONDOS CONTINGENTES A CORTO PLAZO	0.00		
2.1.6.4	FONDOS DE FIDEICOMISOS, MANDATOS Y CONTRATOS ANÁLOGOS A CORTO PLAZO	0.00		
2.1.6.5	OTROS FONDOS DE TERCEROS EN GARANTÍA Y/O ADMINISTRACIÓN A CORTO PLAZO	0.00		
2.1.6.6	VALORES Y BIENES EN GARANTÍA A CORTO PLAZO	0.00		
2.2.5	FONDOS Y BIENES DE TERCEROS EN GARANTÍA Y/O ADMINISTRACIÓN A LARGO PLAZO	0.00		
2.2.5.1	FONDOS EN GARANTÍA A LARGO PLAZO	0.00		
2.2.5.2	FONDOS EN ADMINISTRACIÓN A LARGO PLAZO	0.00		
2.2.5.3	FONDOS CONTINGENTES A LARGO PLAZO	0.00		
2.2.5.4	FONDOS DE FIDEICOMISOS, MANDATOS Y CONTRATOS ANÁLOGOS A LARGO PLAZO	0.00		
2.2.5.5	OTROS FONDOS DE TERCEROS EN GARANTÍA Y/O ADMINISTRACIÓN A LARGO PLAZO	0.00		
2.2.5.6	VALORES Y BIENES EN GARANTÍA A LARGO PLAZO	0.00		
	TOTAL	0.00		

ESF-14 OTROS PASIVOS CIRCULANTES:

Cuenta	Nombre de la Cuenta	Monto	Naturaleza	Característica
2.1.5.9	OTROS PASIVOS DIFERIDOS A CORTO PLAZO	0.00		
2.1.9.9	OTROS PASIVOS CIRCULANTES	0.00		

MUNICIPIO DE TLATLAUQUITEPEC PUEE


NOTAS AL ESTADO DE SITUACIÓN FINANCIERA
Al 31 de Octubre de 2022
(Cifras en pesos)

2.2.4	PASIVOS DIFERIDOS A LARGO PLAZO	0.00	_____	_____
2.2.4.1	CRÉDITOS DIFERIDOS A LARGO PLAZO	0.00	_____	_____
2.2.4.2	INTERESES COBRADOS POR ADELANTADO A LARGO PLAZO	0.00	_____	_____
2.2.4.9	OTROS PASIVOS DIFERIDOS A LARGO PLAZO	0.00	_____	_____
	TOTAL	0.00	_____	_____

Bajo protesta de decir verdad declaramos que los Estados Financieros y sus notas, son razonablemente correctos y son responsabilidad del emisor.




LIC. PORFIRIO LOZA AGUILAR
PRESIDENTE MUNICIPAL


C.P. EDITH NOLASCO LUCIO
TESORERA MUNICIPAL.




LIC. CRISTINA ROMERO VILLEGAS
SECRETARIO GENERAL DEL H. AYUNTAMIENTO



MUNICIPIO DE TLATLAUQUITEPEC PUEBLA

NOTAS AL ESTADO DE ACTIVIDADES
Al 31 de Octubre de 2022
(Cifras en pesos)

EA-01 INGRESOS DE GESTIÓN:

Cuenta	Nombre de la Cuenta	Monto
4.1	INGRESOS DE GESTIÓN	16,718,489.29
4.1.1	IMPUESTOS	8,790,992.02
4.1.1.1	IMPUESTOS SOBRE LOS INGRESOS	1,289,600.00
4.1.1.1.1	DIVERSIONES Y ESPECTÁCULOS PÚBLICOS	1,289,600.00
4.1.1.1.1.1	TEATROS	0.00
4.1.1.1.1.2	CIRCOS	0.00
4.1.1.1.1.3	FERIAS	0.00
4.1.1.1.1.4	BOX	0.00
4.1.1.1.1.5	LUCHA LIBRE	0.00
4.1.1.1.1.6	BAILES	1,289,600.00
4.1.1.1.1.7	PRESENTACIÓN DE ARTISTAS	0.00
4.1.1.1.1.8	KERMÉS	0.00
4.1.1.1.1.9	APARATOS MECÁNICOS	0.00
4.1.1.1.1.10	APARATOS ELECTRÓNICOS	0.00
4.1.1.1.1.11	APARATOS ELÉCTRICOS	0.00
4.1.1.1.1.12	APARATOS ELECTROMECÁNICOS	0.00
4.1.1.1.1.13	MESAS DE JUEGO	0.00
4.1.1.1.1.14	OTRA DIVERSIÓN O EVENTO SIMILAR	0.00
4.1.1.1.2	RIFAS, SORTEOS, JUEGOS	0.00
4.1.1.1.4	IMPUESTO A LOS RENDIMIENTOS PETROLEROS	0.00
4.1.1.2	IMPUESTOS SOBRE EL PATRIMONIO	7,501,392.02
4.1.1.2.1	PREDIAL	7,076,773.00
4.1.1.2.1.1	PREDIAL URBANOS	2,368,577.00
4.1.1.2.1.2	PREDIAL RÚSTICOS	2,238,402.00
4.1.1.2.1.3	PREDIAL EJIDALES	0.00
4.1.1.2.1.4	PREDIAL COMUNALES	0.00
4.1.1.2.1.5	PREDIAL REZAGOS	1,955,654.00
4.1.1.2.1.6	ACTUALIZACIONES IMPUESTO PREDIAL	38,129.00
4.1.1.2.1.7	RECARGOS DE IMPUESTO PREDIAL	476,011.00
4.1.1.2.2	ADQUISICIÓN DE BIENES INMUEBLES	424,619.02
4.1.1.3	IMPUESTOS SOBRE LA PRODUCCIÓN, EL CONSUMO Y LAS TRANSACCIONES	0.00
4.1.1.4	IMPUESTOS AL COMERCIO EXTERIOR	0.00
4.1.1.5	IMPUESTOS SOBRE NÓMINAS Y ASIMILABLES	0.00
4.1.1.6	IMPUESTOS ECOLÓGICOS	0.00
4.1.1.7	ACCESORIOS DE IMPUESTOS	0.00
4.1.1.9	OTROS IMPUESTOS	0.00
4.1.2	CUOTAS Y APORTACIONES DE SEGURIDAD SOCIAL	0.00
4.1.2.1	APORTACIONES PARA FONDOS DE VIVIENDA	0.00
4.1.2.2	CUOTAS PARA EL SEGURO SOCIAL	0.00
4.1.2.3	CUOTAS DE AHORRO PARA EL RETIRO	0.00
4.1.2.4	ACCESORIOS DE CUOTAS Y APORTACIONES DE SEGURIDAD SOCIAL	0.00
4.1.2.9	OTRAS CUOTAS Y APORTACIONES PARA LA SEGURIDAD SOCIAL	0.00
4.1.3	CONTRIBUCIONES DE MEJORAS	0.00
4.1.3.1	CONTRIBUCIÓN DE MEJORAS POR OBRAS PÚBLICAS	0.00
4.1.3.1.1	SANEAMIENTO	0.00
4.1.3.1.2	INTRODUCCIÓN DE AGUA POTABLE	0.00
4.1.3.1.3	INTRODUCCIÓN DE RED DE DRENAJE	0.00
4.1.3.1.4	ELECTRIFICACIÓN	0.00
4.1.3.1.5	REVESTIMIENTO DE CALLES M2	0.00
4.1.3.1.6	PAVIMENTACIÓN DE CALLES M2	0.00

MUNICIPIO DE TLATLAUQUITEPEC PUEBLA

NOTAS AL ESTADO DE ACTIVIDADES
Al 31 de Octubre de 2022
(Cifras en pesos)

4.1.3.1.7	BANQUETAS M2	0.00
4.1.3.1.8	GUARNICIONES METRO LINEAL	0.00
4.1.3.2	MULTAS DE CONTRIBUCIONES DE MEJORAS	0.00
4.1.3.3	RECARGOS DE CONTRIBUCIONES DE MEJORAS	0.00
4.1.3.4	GASTOS DE EJECUCIÓN DE CONTRIBUCIONES DE MEJORAS	0.00
4.1.3.9	CON. DE MEJ. NO COMP. EN LAS FRACC. DE LA LEY DE ING. CAUS. EN EJER. FISC. ANT. PEND. DE LIQ. O PAGO	0.00
1.4	DERECHOS	7,273,136.71
4.1.4.1	DERECHOS POR EL USO, GOCE, APROVECHAMIENTO O EXPLOTACIÓN DE BIENES DE DOMINIO PÚBLICO	1,470.00
4.1.4.1.1	MERCADOS	0.00
4.1.4.1.1.1	PUESTOS FIJOS EN MERCADOS CONTRUÍDOS	0.00
4.1.4.1.1.2	PUESTOS SEMIFIJOS EN MERCADOS CONSTRUÍDOS	0.00
4.1.4.1.1.3	PUESTOS FIJOS EN PLAZAS, CALLES O TERRENOS	0.00
4.1.4.1.1.4	PUESTOS SEMIFIJOS EN PLAZAS, CALLES O TERRENOS	0.00
4.1.4.1.1.5	CASSETAS O PUESTOS UBICADOS EN LA VÍA PÚBLICA	0.00
4.1.4.1.1.6	VENDEDORES AMBULANTES O ESPORÁDICOS	0.00
4.1.4.1.1.7	OTORGAMIENTO, TRASPASO Y SUCESIÓN DE CONCESIÓN DE CASETA O PUESTO	0.00
4.1.4.1.1.8	DERECHO DE USO DE PISO PARA DESCARGA	0.00
4.1.4.1.1.9	REGULARIZACIÓN DE CONCESIONES	0.00
4.1.4.1.1.10	AMPLIACIÓN O CAMBIO DE GIRO	0.00
4.1.4.1.1.11	INSTALACIÓN DE CASSETAS	0.00
4.1.4.1.1.12	REAPERTURA DE PUESTO, LOCAL O CASETA	0.00
4.1.4.1.1.13	ASIGNACIÓN DE CUENTA POR PUESTO	0.00
4.1.4.1.1.14	PERMISO PARA REMODELACIÓN	0.00
4.1.4.1.1.15	DIVISIÓN Y FUSIÓN DE LOCALES	0.00
4.1.4.1.1.16	OTROS CONCEPTOS DE MERCADOS	0.00
4.1.4.1.2	PANTEONES	1,470.00
4.1.4.1.2.1	TRASLADO DE CADÁVERES FUERA DEL MUNICIPIO	0.00
4.1.4.1.2.2	TRASLADO DE CADÁVERES O RESTOS A CEMENTERIOS DEL MUNICIPIO	0.00
4.1.4.1.2.3	INTERNACIÓN DE CADÁVERES AL MUNICIPIO	0.00
4.1.4.1.2.4	USO DEL DEPÓSITO DE CADÁVERES (ANFITEATRO)	0.00
4.1.4.1.2.5	CONSTRUCCIÓN DE MONUMENTOS, BÓVEDAS, MAUSOLEOS	0.00
4.1.4.1.2.6	INHUMACIÓN	464.00
4.1.4.1.2.7	EXHUMACIÓN	0.00
4.1.4.1.2.8	PERPETUIDAD	0.00
4.1.4.1.2.9	REFRENDO ANUAL	0.00
4.1.4.1.2.10	SERVICIOS DE REINHUMACIÓN	0.00
4.1.4.1.2.11	DEPÓSITOS DE RESTOS EN NICHOS O GAVETAS	0.00
4.1.4.1.2.12	CONSTRUCCIÓN, RECONSTRUCCIÓN O PROFUNDIZACIÓN DE FOSAS	0.00
4.1.4.1.2.13	CONSTRUCCIÓN O REPARACIÓN DE MONUMENTOS	1,006.00
4.1.4.1.2.14	MANTENIMIENTO DE PASILLOS, ANDENES Y SERVICIOS GENERALES DE LOS PANTEONES	0.00
4.1.4.1.2.15	CERTIFICADOS POR EXPEDICIÓN DE ANTECEDENTES DE TÍTULO O CAMBIO DE	0.00

MUNICIPIO DE TLATLAUQUITEPEC PUEBLA

NOTAS AL ESTADO DE ACTIVIDADES

Al 31 de Octubre de 2022

(Cifras en pesos)

	TITULAR	
4.1.4.1.2.16	SERVICIOS DE INCINERACIÓN	0.00
4.1.4.1.2.17	SERVICIOS DE VELATORIO, CARROZA O DE OMNIBÚS DE ACOMPAÑAMIENTO	0.00
4.1.4.1.2.18	ENCORT. DE FOSA, CONSTR. DE BÓVEDAS, CIERRE DE GAVETAS Y NICHOS, CONSTR. DE TALUDES, AMPL. DE FOSAS	0.00
4.1.4.1.2.19	GRABADO DE LETRAS, NÚMEROS O SIGNOS POR UNIDAD	0.00
4.1.4.1.2.20	DESMONTE Y MONTE DE MONUMENTOS	0.00
4.1.4.1.2.21	OTROS CONCEPTOS DE PANTEONES	0.00
4.1.4.1.3	RASTRO	0.00
4.1.4.1.3.1	TRASLADO DE GANADO	0.00
4.1.4.1.3.2	USO DE CORRAL	0.00
4.1.4.1.3.3	CARGA Y DESCARGA DE GANADO	0.00
4.1.4.1.3.4	REFRIGERACIÓN (RASTRO)	0.00
4.1.4.1.3.5	MATANZA DE AVES DE CORRAL	0.00
4.1.4.1.3.6	MATANZA DE GANADO VACUNO POR CABEZA	0.00
4.1.4.1.3.7	MATANZA DE GANADO PORCINO POR CABEZA	0.00
4.1.4.1.3.8	MATANZA DE GANADO BOVINO POR CABEZA	0.00
4.1.4.1.3.9	MATANZA DE GANADO LANAR O CABRÍO POR CABEZA	0.00
4.1.4.1.3.10	MATANZA DE CONEJOS POR CABEZA	0.00
4.1.4.1.3.11	MATANZA DE OTROS ANIMALES	0.00
4.1.4.1.3.12	REGISTRO DE FIERROS, MARCAS, ARETES Y SEÑALES DE SANGRE	0.00
4.1.4.1.3.13	REFRENDO DE FIERROS, MARCAS, ARETES Y SEÑALES DE SANGRE	0.00
4.1.4.1.3.14	OTROS CONCEPTOS DE RASTRO	0.00
4.1.4.2	DERECHOS A LOS HIDROCARBUROS	0.00
4.1.4.3	DERECHOS POR PRESTACIÓN DE SERVICIOS	4,175,588.14
4.1.4.3.1	ALUMBRADO PÚBLICO	1,118,365.00
4.1.4.3.2	ASEO PÚBLICO	8,094.00
4.1.4.3.2.1	RECOLECCIÓN DE BASURA EN AREA COMERCIAL	0.00
4.1.4.3.2.2	RECOLECCIÓN DE BASURA EN AREA INDUSTRIAL	8,094.00
4.1.4.3.2.3	RECOLECCIÓN DE BASURA EN CASA-HABITACIÓN	0.00
4.1.4.3.2.4	LIMPIEZA DE PREDIOS	0.00
4.1.4.3.2.5	BARRIDO DE CALLES	0.00
4.1.4.3.2.6	OTROS CONCEPTOS DE ASEO PÚBLICO	0.00
4.1.4.3.3	PARQUES Y JARDINES	0.00
4.1.4.3.4	CERTIFICACIONES, CONSTANCIAS Y LEGALIZACIONES	216,337.00
4.1.4.3.4.1	COPIAS DE DOCUMENTOS EXISTENTES EN LOS ARCHIVOS MUNICIPALES	0.00
4.1.4.3.4.2	EXPEDICIÓN DE CERTIF. DE RESIDENCIA, ORIGEN, DEP. ECONÓMICA, DE SIT. FISCAL Y DE MORADA CONYUGAL	0.00
4.1.4.3.4.3	BÚSQUEDA DE DOCUMENTOS	28,380.00
4.1.4.3.4.4	CONSTANCIAS Y REFRENDOS PARA EL FUNCIONAMIENTO COMERCIAL, INDUSTRIAL Y DE SERVICIOS	0.00
4.1.4.3.4.5	OTRAS CERTIFICACIONES Y CONSTANCIAS	187,957.00
4.1.4.3.5	LICENCIAS Y PERMISOS	1,329,570.14
4.1.4.3.5.1	PERMISOS DE CONSTRUCCIÓN, RECONSTRUCCIÓN Y AMPLIACIÓN DE INMUEBLES	36,103.00
4.1.4.3.5.2	REMODELACIÓN DE BARDAS Y FACHADAS DE FINCAS URBANAS Y RÚSTICAS	660.00
4.1.4.3.5.3	DEMOLICIÓN DE CONSTRUCCIONES	0.00

MUNICIPIO DE TLATLAUQUITEPEC PUEBLA

NOTAS AL ESTADO DE ACTIVIDADES

Al 31 de Octubre de 2022

(Cifras en pesos)

4.1.4.3.5.4	ASIGNACIÓN DE NÚMERO OFICIAL A PREDIOS	5,709.00
4.1.4.3.5.5	ALINEACIÓN Y USO DE SUELO	166,714.15
4.1.4.3.5.6	RENOVACIÓN DE LICENCIAS DE CONSTRUCCIÓN	104.00
4.1.4.3.5.7	RETIRO DE SELLO DE OBRA SUSPENDIDA	0.00
4.1.4.3.5.8	REGULARIZACIÓN DE CONSTRUCCIÓN DE CASA HABITACIÓN, COMERCIAL E INDUSTRIAL	0.00
4.1.4.3.5.9	PERMISO PARA CONSTRUCCIÓN DE ALBERCAS	0.00
4.1.4.3.5.10	PERMISOS PARA FRACCIONAMIENTO	0.00
4.1.4.3.5.11	APROBACIÓN Y REVISIÓN DE PLANOS	0.00
4.1.4.3.5.12	OTROS CONCEPTOS DE PERMISOS EN MATERIA DE CONSTRUCCIÓN	600.00
4.1.4.3.5.13	LICENCIAS, PERMISOS O AUTORIZACIONES POR COMERCIALIZACIÓN DE BEBIDAS ALCOHÓLICAS EN ENVASES CERRADOS	0.00
4.1.4.3.5.14	LICENCIAS, PERMISOS O AUTORIZACIONES POR COMERCIALIZACIÓN DE BEBIDAS ALCOHÓLICAS EN ENVASES ABIERTOS	0.00
4.1.4.3.5.15	LICENCIAS, PERMISOS O AUTORIZACIONES POR VENTA AL COPEO DE BEBIDAS ALCOHÓLICAS	0.00
4.1.4.3.5.16	PERMISOS TEMPORALES DE COMERCIALIZACIÓN DE BEBIDAS ALCOHÓLICAS	0.00
4.1.4.3.5.17	LICENCIAS, PERMISOS O AUTORIZACIONES POR FUNC. EN HORARIO EXTRAORDINARIO DE BEBIDAS ALCOHÓLICAS	0.00
4.1.4.3.5.18	REVALIDACIÓN ANUAL DE LICENCIAS DE FUNCIONAMIENTO, DISTRIBUCIÓN Y COMERC. DE BEBIDAS ALCOHÓLICAS	51,727.00
4.1.4.3.5.19	AUTORIZACIÓN DE MODIFICACIONES A LAS LICENCIAS PARA EL FUNCIONAMIENTO, DISTR. Y COMERCIALIZACIÓN	113,594.00
4.1.4.3.5.20	OTROS CONCEPTOS DE LICENCIAS Y REFRENDOS DE FUNC., COMERCIAL, INDUSTRIAL Y DE SERVICIOS	919,402.48
4.1.4.3.5.21	PERMISOS PARA ANUNCIOS Y PUBLICIDAD DE PARED, ADOSADOS O AZOTEAS	7,955.00
4.1.4.3.5.22	PERMISOS PARA ANUNCIOS Y PUBLICIDAD DE PINTADO O INTEGRADO EN ESCAPARATE O TOLDO	0.00
4.1.4.3.5.23	PERMISOS PARA ANUNCIOS Y PUBLICIDAD DE ANUNCIOS COLOCADOS	26,833.51
4.1.4.3.5.24	PERMISOS PARA ANUNCIOS Y PUBLICIDAD DE DIFUSIÓN FONÉTICA DE PUBLICIDAD POR UNIDAD DE SONIDO	0.00
4.1.4.3.5.25	PERMISOS PARA ANUNCIOS Y PUBLICIDAD DE CARTELERAS DE CINES, CIRCOS, TEATROS, OTROS	168.00
4.1.4.3.6	AGUA POTABLE, DRENAJE Y ALCANTARILLADO	0.00
4.1.4.3.6.1	USO DOMÉSTICO DE AGUA POTABLE	0.00
4.1.4.3.6.2	USO COMERCIAL DE AGUA POTABLE	0.00
4.1.4.3.6.3	USO INDUSTRIAL DE AGUA POTABLE	0.00
4.1.4.3.6.4	USO DOMÉSTICO DE DRENAJE Y ALCANTARILLADO	0.00
4.1.4.3.6.5	USO COMERCIAL DE DRENAJE Y ALCANTARILLADO	0.00
4.1.4.3.6.6	USO INDUSTRIAL DE DRENAJE Y ALCANTARILLADO	0.00
4.1.4.3.6.7	AGUA POTABLE REZAGOS	0.00

MUNICIPIO DE TLATLAUQUITEPEC PUEBLA

NOTAS AL ESTADO DE ACTIVIDADES
Al 31 de Octubre de 2022
(Cifras en pesos)

4.1.4.3.6.8	CAMBIO DE USUARIO DE AGUA POTABLE, DRENAJE Y ALCANTARILLADO	0.00
4.1.4.3.6.9	BAJA Y CAMBIO DE MEDIDOR	0.00
4.1.4.3.6.10	RECONEXIÓN A LA RED DE AGUA POTABLE	0.00
4.1.4.3.6.11	RECONEXIÓN A LA TUBERÍA DE DRENAJE	0.00
4.1.4.3.6.12	DESASOLVE DE ALCANTARILLADO PÚBLICO	0.00
4.1.4.3.6.13	OTROS CONCEPTOS DE AGUA POTABLE, DRENAJE Y ALCANTARILLADO	0.00
4.1.4.3.7	REGISTRO CIVIL	1,274,950.00
4.1.4.3.7.1	REGISTRO DE NACIMIENTO	1,018,000.00
4.1.4.3.7.2	REGISTRO DE MATRIMONIO	49,850.00
4.1.4.3.7.3	CERTIFICADO DE DEFUNCIÓN	53,470.00
4.1.4.3.7.4	OTROS CONCEPTOS DE REGISTRO CIVIL	153,630.00
4.1.4.3.8	SEGURIDAD PÚBLICA	0.00
4.1.4.3.8.1	SERV. PRESTADOS POR LAS AUTORIDADES DE SEG. PÚBLICA ELEMENTO CONTRATADO POR 12 HRS.	0.00
4.1.4.3.8.2	SERV. PRESTADOS POR LAS AUTORIDADES DE SEG. PÚBLICA ELEMENTO CONTRATADO POR 24 HRS.	0.00
4.1.4.3.8.3	OTRAS SERVICIOS PRESTADOS POR LAS AUTORIDADES DE SEGURIDAD PÚBLICA	0.00
4.1.4.3.9	TRÁNSITO Y VIALIDAD	1,957.00
4.1.4.3.9.1	PERMISO PROVISIONAL PARA CARGA Y DESCARGA	1,350.00
4.1.4.3.9.2	SERVICIOS DE ARRASTRE EN GRÚA	0.00
4.1.4.3.9.3	SERVICIOS ESPECIALES DE PATRULLA	0.00
4.1.4.3.9.4	SERVICIOS ESPECIALES ELEMENTO PEDESTRE	0.00
4.1.4.3.9.5	OTROS SERVICIOS ESPECIALES	607.00
4.1.4.3.10	ESTACIONAMIENTO DE VEHÍCULOS EN LA VÍA PÚBLICA	226,315.00
4.1.4.3.10.1	ESTACIONAMIENTO PERMANENTE	40,698.00
4.1.4.3.10.2	ESTACIONAMIENTO DE VEHÍCULOS DE ALQUILER O DE CARGA	0.00
4.1.4.3.10.3	ESTACIONAMIENTO DE AUTOMÓVILES EN MERCADOS Y PLAZAS	0.00
4.1.4.3.10.4	ESTACIONAMIENTO DE CAMIONETAS EN MERCADOS Y PLAZAS	0.00
4.1.4.3.10.5	ESTACIONAMIENTO DE AUTOBUSES Y CAMIONES EN MERCADOS Y PLAZAS	0.00
4.1.4.3.10.6	OCUPACIÓN DE LA VÍA PÚBLICA	56,017.00
4.1.4.3.10.7	OTROS CONCEPTOS DE ESTACIONAMIENTO DE VEHÍCULOS EN VÍA PÚBLICA	129,600.00
4.1.4.4	ACCESORIOS DE DERECHOS	0.00
4.1.4.4.1	ESPACIOS EN MERCADOS MUNICIPALES	0.00
4.1.4.9	OTROS DERECHOS	3,096,078.57
4.1.4.9.1	INSCRIPCIÓN AL PADRÓN DE CONTRATISTAS	12,680.00
4.1.4.9.2	CEDULA DE EMPADRONAMIENTO	232,454.00
4.1.4.9.3	OCUPACIÓN DE ESPACIOS DEL PATRIMONIO	402,337.00
4.1.4.9.4	COBRO DE BAÑOS	135,434.00
4.1.4.9.5	CATASTRO	353,513.00
4.1.4.9.6	OTROS	976,070.00
4.1.4.9.7	PARQUIMETROS	612,210.00
4.1.4.9.8	INGRESOS XONOCUAUTLA	63,147.00
4.1.4.9.9	INGRESOS MAZATEPEC	46,380.49
4.1.4.9.10	INGRESOS OCOTLAN DE BETANCOURT	143,500.00
4.1.4.9.11	INGRESOS OYAMELES DE HIDALGO	110,002.08
4.1.4.9.12	INGRESOS DEL DIF MUNICIPAL	0.00

MUNICIPIO DE TLATLAUQUITEPEC PUEBLA

NOTAS AL ESTADO DE ACTIVIDADES

Al 31 de Octubre de 2022

(Cifras en pesos)

4.1.4.9.13	BASES DE LICITACION	8,351.00
4.1.5	PRODUCTOS DE TIPO CORRIENTE	139,680.56
4.1.5.1	PRODUCTOS DERIVADOS DEL USO Y	139,680.56
	APROVECHAMIENTO DE BIENES NO SUJETOS A	
	RÉGIMEN DE DOMINIO PÚBLICO	
4.1.5.1.1	ESPACIOS EN MERCADOS MUNICIPALES	0.00
4.1.5.1.2	ESPACIOS EN LA CENTRAL DE ABASTO	0.00
4.1.5.1.3	ESPACIOS EN PORTALES Y ÁREAS MUNICIPALES	0.00
4.1.5.1.4	ESPACIOS TEMPORALES EN ÁREAS MUNICIPALES	0.00
1.5.1.5	ESPACIOS EN VÍA PÚBLICA OBRAS	0.00
	CONSTRUCCIÓN	
4.1.5.1.6	ESPACIOS EN SUBSUELO CONSTRUCCIÓN	0.00
	PERMANENTE	
4.1.5.1.7	ESTACIONAMIENTO DE VEHÍCULOS VÍA PÚBLICA	0.00
4.1.5.1.8	VENTA DE FORMATOS OFICIALES	0.00
4.1.5.1.9	ESPACIO TEMPORAL FERIA	0.00
4.1.5.1.10	INTERESES BANCARIOS	139,680.56
4.1.5.2	ENAJENACIÓN DE BIENES MUEBLES NO	0.00
	SUJETOS A SER INVENTARIADOS	
4.1.5.3	ACCESORIOS DE PRODUCTOS	0.00
4.1.5.9	OTROS PRODUCTOS QUE GENERAN INGRESOS	0.00
	CORRIENTES	
4.1.5.9.1	INTERESES POR RENTAS DE LA PROPIEDAD	0.00
4.1.5.9.1.1	INTERNOS	0.00
4.1.5.9.1.2	EXTERNOS	0.00
4.1.5.9.2	DIVIDENDOS Y RETIROS DE LAS	0.00
	CUASISOCIEDADES	
4.1.5.9.3	ARRENDAMIENTO DE TIERRAS Y TERRENOS	0.00
4.1.5.9.4	OTROS	0.00
4.1.5.9.4.1	INSCRIPCIÓN AL PADRÓN DE CONTRATISTAS	0.00
4.1.5.9.4.2	INTERESES BANCARIOS	0.00
4.1.5.9.4.3	CATASTRO MUNICIPAL	0.00
4.1.5.9.4.4	COBRO DE SANITARIOS	0.00
1.5.9.4.5	INGRESOS DIF	0.00
4.1.5.9.4.6	INGRESOS JUNTAS AUXILIARES	0.00
4.1.5.9.4.7	OTROS	0.00
4.1.5.9.4.8	CEDULA DE EMPADRONAMIENTO	0.00
4.1.5.9.4.9	COBRO DE BAÑOS	0.00
4.1.6	APROVECHAMIENTOS DE TIPO CORRIENTE	514,680.00
4.1.6.1	INCENTIVOS DERIVADOS DE LA COLABORACIÓN	0.00
	FISCAL	
4.1.6.2	MULTAS	514,680.00
4.1.6.3	INDEMNIZACIONES	0.00
4.1.6.4	REINTEGROS	0.00
4.1.6.5	APROVECHAMIENTOS PROVENIENTES DE OBRAS	0.00
	PÚBLICAS	
4.1.6.6	APROVECHAMIENTOS POR PARTICIPACIONES	0.00
	DERIVADAS DE LA APLICACIÓN DE LEYES	
4.1.6.7	APROVECHAMIENTOS POR APORTACIONES Y	0.00
	COOPERACIONES	
4.1.6.8	ACCESORIOS DE APROVECHAMIENTOS	0.00
4.1.6.9	OTROS APROVECHAMIENTOS	0.00
4.1.7	INGRESOS POR VENTA DE BIENES Y SERVICIOS	0.00
4.1.7.1	INGRESOS POR VENTAS DE MERCANCÍAS	0.00
4.1.7.2	INGRESOS POR VENTA DE BIENES Y	0.00
	SERVICIOS PRODUCIDOS EN	
	ESTABLECIMIENTOS DEL GOBIERNO	
4.1.7.3	INGRESOS POR VENTA DE BIENES Y	0.00

MUNICIPIO DE TLATLAUQUITEPEC PUEBLA

NOTAS AL ESTADO DE ACTIVIDADES

Al 31 de Octubre de 2022

(Cifras en pesos)

	SERVICIOS DE ORGANISMOS DESCENTRALIZADOS	
4.1.7.4	INGRESOS DE OPERACIONES DE ENTIDADES PARAESTATALES EMPRESARIALES Y NO FINANCIERAS	0.00
4.1.9	INGRESOS NO COMP. EN LAS FRACC. DE LA LEY DE ING. CAUS. EN EJER. FISC. ANT. PEND. DE LIQ. O PAGO	0.00
4.1.9.1	IMPUESTOS NO COMP. EN LAS FRACC. DE LA LEY DE ING. CAUS. EN EJER. FISC. ANT. PEND. DE LIQ. O PAGO	0.00
4.1.9.2	CONT. MEJ, DER., PROD. Y APROV. NO COMP. FRACC. LEY ING. CAUS. EJER. FISC. ANT. PEND. DE LIQ. O PAGO	0.00
4.1.9.2.1	CONTRIBUCIONES DE MEJORAS	0.00
4.1.9.2.2	DERECHOS	0.00
4.1.9.2.3	PRODUCTOS	0.00
4.1.9.2.4	APROVECHAMIENTOS	0.00
	TOTAL	16,718,489.29

EA-02 PARTICIPACIONES, APORTACIONES, CONVENIOS, INCENTIVOS DERIVADOS DE LA COLABORACIÓN FISCAL, FONDOS DISTINTOS DE APORTACIONES, TRANSFERENCIAS, ASIGNACIONES, SUBSIDIOS Y SUBVENCIONES, Y PENSIONES Y JUBILACIONES:

Cuenta	Nombre de la Cuenta	Monto
4.2	PARTICIPACIONES, APORTACIONES, TRANSFERENCIAS, ASIGNACIONES, SUBSIDIOS Y OTRAS AYUDAS	156,634,653.29
4.2.1	PARTICIPACIONES Y APORTACIONES	156,634,653.29
4.2.1.1	PARTICIPACIONES	62,992,250.38
4.2.1.1.1	FONDO GENERAL DE PARTICIPACIONES	50,780,103.03
4.2.1.1.2	FONDO DE FOMENTO MUNICIPAL	5,780,736.43
4.2.1.1.3	FONDO DE FISCALIZACIÓN Y RECAUDACIÓN	1,304,108.00
4.2.1.1.4	FONDO DE COMPENSACIÓN	338,707.69
4.2.1.1.5	FONDO DE EXTRACCIÓN DE HIDROCARBUROS	0.00
4.2.1.1.6	IMPUESTO ESPECIAL SOBRE PRODUCCIÓN Y SERVICIOS	842,518.30
4.2.1.1.7	0.136% DE LA RECAUDACIÓN FEDERAL PARTICIPABLE	0.00
4.2.1.1.8	3.17% SOBRE EXTRACCIÓN DE PETRÓLEO	0.00
4.2.1.1.9	GASOLINAS Y DIÉSEL	590,924.12
4.2.1.1.10	FONDO DEL IMPUESTO SOBRE LA RENTA	2,987,453.00
4.2.1.1.11	FONDO DE ESTABILIZACIÓN DE LOS INGRESOS DE LAS ENTIDADES FEDERATIVAS	153,677.64
4.2.1.1.12	INTERESES BANCARIOS PARTICIPACIONES	0.00
4.2.1.1.13	IMPUESTO SOBRE LA RENTA POR LA ENAJENACION DE BIENES INMUEBLES	203,538.29
4.2.1.1.14	IMPUESTO ESTATAL SOBRE LOTERIAS, RIFAS, SORTEOS Y CONCURSOS	10,483.88
4.2.1.2	APORTACIONES	90,976,283.85
4.2.1.2.1	FONDO DE APORTACIONES PARA LA NÓMINA EDUCATIVA Y GASTO OPERATIVO	0.00
4.2.1.2.2	FONDO DE APORTACIONES PARA LOS SERVICIOS DE SALUD	0.00
4.2.1.2.3	FONDO DE APORTACIONES PARA LA INFRAESTRUCTURA SOCIAL	59,113,086.30
4.2.1.2.4	FONDO DE APORTACIONES PARA EL FORTALECIMIENTO DE LOS MUNICIPIOS	31,176,242.17

MUNICIPIO DE TLATLAUQUITEPEC PUEBLA

NOTAS AL ESTADO DE ACTIVIDADES

Al 31 de Octubre de 2022

(Cifras en pesos)

4.2.1.2.5	FONDO DE APORTACIONES MÚLTIPLES	0.00
4.2.1.2.6	FONDO DE APORTACIONES PARA LA EDUCACIÓN TECNOLÓGICA Y DE ADULTOS	0.00
4.2.1.2.7	FONDO DE APORTACIONES PARA LA SEGURIDAD PÚBLICA DE LOS ESTADOS Y DEL DISTRITO FEDERAL	0.00
4.2.1.2.8	FONDO DE APORTACIONES PARA EL FORTALECIMIENTO DE LAS ENTIDADES FEDERATIVAS	0.00
2.1.2.9	INTERESES BANCARIOS Y DE CAPITAL	686,955.38
4.2.1.2.10	A	0.00
4.2.1.3	CONVENIOS	1,472,341.66
4.2.1.3.1	CONVENIOS DE PROTECCIÓN SOCIAL EN SALUD	0.00
4.2.1.3.2	CONVENIOS DE DESCENTRALIZACIÓN	0.00
4.2.1.3.3	CONVENIOS DE REASIGNACIÓN	0.00
4.2.1.3.4	OTROS CONVENIOS Y SUBSIDIOS	1,472,341.66
4.2.1.4	INCENTIVOS DERIVADOS DE LA COLABORACIÓN FISCAL	1,193,777.40
4.2.1.4.1	TENENCIA O USO DE VEHÍCULOS	634.04
4.2.1.4.2	FONDO DE COMPENSACIÓN ISAN	302,658.35
4.2.1.4.3	IMPUESTO SOBRE AUTOMÓVILES NUEVOS	794,687.81
4.2.1.4.4	FONDO DE COMPENSACIÓN DE REPECOS- INTERMEDIOS	0.00
4.2.1.4.5	OTROS INCENTIVOS ECONÓMICOS	95,797.20
4.2.1.5	FONDOS DISTINTOS DE APORTACIONES	0.00
4.2.1.5.1	FONDO PARA ENTIDADES FEDERATIVAS Y MUNICIPIOS PRODUCTORES DE HIDROCARBUROS	0.00
4.2.1.5.2	FONDO MINERO	0.00
4.2.2	TRANSFERENCIAS, ASIGNACIONES, SUBSIDIOS Y OTRAS AYUDAS	0.00
4.2.2.1	TRANSFERENCIAS INTERNAS Y ASIGNACIONES DEL SECTOR PÚBLICO	0.00
4.2.2.1.1	CORRIENTES	0.00
4.2.2.1.1.1	DIF Y JUNTAS AUXILIARES	0.00
4.2.2.1.1.1.1	PARTICIPACIONES XONOCUAUTLA	0.00
4.2.2.1.1.1.2	PARTICIPACIONES MAZATEPEC	0.00
4.2.2.1.1.1.3	PARTICIPACIONES OCOTLAN DE BETANCOURT	0.00
4.2.2.1.1.1.4	PARTICIPACIONES OYAMELES DE HIDALGO	0.00
4.2.2.1.1.1.5	PARTICIPACIONES DIF MUNICIPAL	0.00
4.2.2.1.2	DE CAPITAL	0.00
4.2.2.2	TRANSFERENCIAS DEL RESTO DEL SECTOR PÚBLICO	0.00
4.2.2.2.1	CORRIENTES	0.00
4.2.2.2.2	DE CAPITAL	0.00
4.2.2.3	SUBSIDIOS Y SUBVENCIONES	0.00
4.2.2.3.1	RECIBIDOS POR ENTIDADES EMPRESARIALES PÚBLICAS NO FINANCIERAS	0.00
4.2.2.3.1.1	CORRIENTES	0.00
4.2.2.3.1.2	DE CAPITAL	0.00
4.2.2.3.2	RECIBIDOS POR ENTIDADES EMPRESARIALES PÚBLICAS FINANCIERAS	0.00
4.2.2.3.2.1	CORRIENTES	0.00
4.2.2.3.2.2	DE CAPITAL	0.00
4.2.2.4	AYUDAS SOCIALES	0.00
4.2.2.4.1	CORRIENTES	0.00
4.2.2.4.2	DE CAPITAL	0.00
4.2.2.5	PENSIONES Y JUBILACIONES	0.00
4.2.2.5.1	CORRIENTES	0.00

MUNICIPIO DE TLATLAUQUITEPEC PUEBLA

NOTAS AL ESTADO DE ACTIVIDADES
Al 31 de Octubre de 2022
(Cifras en pesos)

4.2.2.5.2	DE CAPITAL	0.00
4.2.2.6	TRANSFERENCIAS DEL EXTERIOR	0.00
4.2.2.6.1	DE GOBIERNOS EXTRANJEROS	0.00
4.2.2.6.1.1	CORRIENTES	0.00
4.2.2.6.1.2	DE CAPITAL	0.00
4.2.2.6.2	DE ORGANISMOS INTERNACIONALES	0.00
4.2.2.6.2.1	CORRIENTES	0.00
4.2.2.6.2.2	DE CAPITAL	0.00
4.2.2.6.3	DEL SECTOR PRIVADO EXTERNO	0.00
4.2.2.6.3.1	CORRIENTES	0.00
4.2.2.6.3.2	DE CAPITAL	0.00
4.2.2.6.4	TRANSFERENCIAS DE FIDEICOMISOS, MANDATOS Y CONTRATOS ANÁLOGOS	0.00
4.2.2.6.4.1	CORRIENTES	0.00
4.2.2.6.4.2	DE CAPITAL	0.00
	TOTAL	156,634,653.29

EA-03 OTROS INGRESOS Y BENEFICIOS:

Cuenta	Nombre de la Cuenta	Monto	Naturaleza
4.3	OTROS INGRESOS Y BENEFICIOS	0.00	
4.3.1	INGRESOS FINANCIEROS	0.00	
4.3.1.1	INTERESES GANADOS DE VALORES, CRÉDITOS, BONOS Y OTROS.	0.00	
4.3.1.1.1	INTERNOS	0.00	
4.3.1.1.2	EXTERNOS	0.00	
4.3.1.9	OTROS INGRESOS FINANCIEROS	0.00	
4.3.1.9.1	INTERNOS	0.00	
4.3.1.9.2	EXTERNOS	0.00	
4.3.2	INCREMENTO POR VARIACIÓN DE INVENTARIOS	0.00	
4.3.2.1	INCREMENTO POR VARIACIÓN DE INVENTARIOS DE MERCANCÍAS PARA VENTA	0.00	
4.3.2.2	INCREMENTO POR VARIACIÓN DE INVENTARIOS DE MERCANCÍAS TERMINADAS	0.00	
4.3.2.3	INCREMENTO POR VARIACIÓN DE INVENTARIOS DE MERCANCÍAS EN PROCESO DE ELABORACIÓN	0.00	
4.3.2.4	INCREMENTO POR VARIACIÓN DE INVENTARIOS DE MATERIAS PRIMAS, MATERIAL. Y SUMINISTROS PARA PRODUCCIÓN	0.00	
4.3.2.5	INCREMENTO POR VARIACIÓN DE INVENTARIOS DE MATERIAS PRIMAS, MATERIALES Y SUMINISTROS DE CONSUMO	0.00	
4.3.3	DISMINUCIÓN DEL EXCESO DE ESTIMACIONES POR PÉRDIDA O DETERIORO U OBSOLESCENCIA	0.00	
4.3.3.1	DISMINUCIÓN DEL EXCESO DE ESTIMACIONES POR PÉRDIDA O DETERIORO U OBSOLESCENCIA	0.00	
4.3.4	DISMINUCIÓN DEL EXCESO DE PROVISIONES	0.00	
4.3.4.1	DISMINUCIÓN DEL EXCESO DE PROVISIONES	0.00	
4.3.9	OTROS INGRESOS Y BENEFICIOS VARIOS	0.00	
4.3.9.1	OTROS INGRESOS DE EJERCICIOS ANTERIORES	0.00	
4.3.9.2	BONIFICACIONES Y DESCUENTOS OBTENIDOS	0.00	
4.3.9.3	DIFERENCIAS POR TIPO DE CAMBIO A FAVOR EN EFECTIVO Y EQUIVALENTES	0.00	
4.3.9.4	DIFERENCIAS DE COTIZACIONES A FAVOR EN VALORES NEGOCIABLES	0.00	
4.3.9.5	RESULTADO POR POSICIÓN MONETARIA	0.00	
4.3.9.6	UTILIDADES POR PARTICIPACIÓN PATRIMONIAL	0.00	
4.3.9.9	OTROS INGRESOS Y BENEFICIOS VARIOS	0.00	

MUNICIPIO DE TLATLAUQUITEPEC PUEBLA

NOTAS AL ESTADO DE ACTIVIDADES
Al 31 de Octubre de 2022
(Cifras en pesos)

4.3.9.9.1	UTILIDAD POR VENTA DE BIENES PATRIMONIALES	0.00	
4.3.9.9.1.1	VENTA DE ACTIVOS FIJOS	0.00	
4.3.9.9.1.2	VENTA DE OBJETOS DE VALOR	0.00	
4.3.9.9.1.3	VENTA DE ACTIVOS NO PRODUCIDOS	0.00	
4.3.9.9.2	RECUPERACIÓN DE INVERSIONES FINANCIERAS REALIZADAS CON FINES DE POLÍTICA	0.00	
4.3.9.9.2.1	VENTA DE ACCIONES Y PARTICIPACIONES DE CAPITAL ADQUIRIDAS CON FINES DE POLÍTICA	0.00	
3.9.9.2.2	VENTA DE OBLIGACIONES NEGOCIABLES ADQUIRIDAS CON FINES DE POLÍTICA	0.00	
4.3.9.9.3	RECUPERACIÓN DE INVERSIONES FINANCIERAS REALIZADAS CON FINES DE LIQUIDEZ	0.00	
4.3.9.9.3.1	VENTA DE ACCIONES Y PARTICIPACIONES DE CAPITAL	0.00	
4.3.9.9.3.1.1	INTERNOS	0.00	
4.3.9.9.3.1.2	EXTERNOS	0.00	
4.3.9.9.3.2	VENTA DE TÍTULOS Y VALORES REPRESENTATIVOS DE LA DEUDA	0.00	
4.3.9.9.3.3	VENTA DE OBLIGACIONES NEGOCIABLES	0.00	
4.3.9.9.3.4	DEVOLUCION ISR ART 3-B LEY DE COORDINACION FISCAL	0.00	
	TOTAL	0.00	

EA-04 GASTOS Y OTRAS PÉRDIDAS:

Cuenta	Nombre de la Cuenta	Monto	%
5.1	GASTOS DE FUNCIONAMIENTO	82,593,872.06	62.24
5.1.1	SERVICIOS PERSONALES	33,474,174.40	25.22
5.1.1.1	REMUNERACIONES AL PERSONAL DE CARÁCTER PERMANENTE	32,320,177.28	24.35
5.1.1.1.1	DIETAS	0.00	0.00
5.1.1.1.1.1	DIETAS	0.00	0.00
1.1.1.1.2	HABERES	0.00	0.00
5.1.1.1.2.1	HABERES	0.00	0.00
5.1.1.1.3	SUELDOS BASE AL PERSONAL PERMANENTE	32,320,177.28	24.35
5.1.1.1.3.1	SUELDOS BASE AL PERSONAL DE BASE	32,320,177.28	24.35
5.1.1.1.3.2	SUELDO BASE AL PERSONAL DE CONFIANZA	0.00	0.00
5.1.1.1.4	REMUNERACIONES POR ADSCRIPCIÓN LABORAL EN EL EXTRANJERO	0.00	0.00
5.1.1.1.4.1	REMUNERACIONES POR ADSCRIPCIÓN LABORAL EN EL EXTRANJERO	0.00	0.00
5.1.1.2	REMUNERACIONES AL PERSONAL DE CARÁCTER TRANSITORIO	0.00	0.00
5.1.1.2.1	HONORARIOS ASIMILABLES A SALARIOS	0.00	0.00
5.1.1.2.1.1	HONORARIOS ASIMILABLES A SALARIOS	0.00	0.00
5.1.1.2.2	SUELDOS BASE AL PERSONAL EVENTUAL	0.00	0.00
5.1.1.2.2.1	SUELDOS BASE AL PERSONAL EVENTUAL	0.00	0.00
5.1.1.2.3	RETRIBUCIONES POR SERVICIOS DE CARÁCTER SOCIAL	0.00	0.00
5.1.1.2.3.1	RETRIBUCIONES POR SERVICIOS DE CARÁCTER SOCIAL	0.00	0.00
5.1.1.2.4	RETRIB. A LOS REPRESENT. DE LOS TRABAJADORES Y DE LOS PATRONES EN LA JUNTA DE CONCILIACIÓN Y ARBITR.	0.00	0.00
5.1.1.2.4.1	RETRIB. A LOS REPRESENT. DE LOS TRABAJADORES Y DE LOS PATRONES EN LA JUNTA DE CONCILIACIÓN Y ARBITR.	0.00	0.00

MUNICIPIO DE TLATLAUQUITEPEC PUEBLA

NOTAS AL ESTADO DE ACTIVIDADES
Al 31 de Octubre de 2022
(Cifras en pesos)

5.1.1.3	REMUNERACIONES ADICIONALES Y ESPECIALES	1,153,997.12	0.87
5.1.1.3.1	PRIMAS POR AÑOS DE SERVICIOS EFECTIVOS PRESTADOS	0.00	0.00
5.1.1.3.1.1	PRIMA QUINQUENAL POR AÑOS DE SERVICIOS EFECTIVOS PRESTADOS	0.00	0.00
5.1.1.3.1.2	PRIMA DE ANTIGÜEDAD	0.00	0.00
5.1.1.3.2	PRIMAS DE VACACIONES, DOMINICAL Y GRATIFICACIÓN DE FIN DE AÑO	0.00	0.00
5.1.1.3.2.1	PRIMAS DE VACACIONES Y DOMINICAL	0.00	0.00
1.1.3.2.2	AGUINALDO O GRATIFICACIÓN DE FIN DE AÑO	0.00	0.00
1.1.3.3	HORAS EXTRAORDINARIAS	0.00	0.00
5.1.1.3.3.1	HORAS EXTRAORDINARIAS	0.00	0.00
5.1.1.3.4	COMPENSACIONES	1,153,997.12	0.87
5.1.1.3.4.1	COMPENSACIONES POR TITULACIÓN A NIVEL LICENCIATURA, MAESTRÍA Y DOCTORADO	0.00	0.00
5.1.1.3.4.2	COMPENSACIONES A SUSTITUTOS DE PROF. EN EDO. GRÁVIDO Y PERSONAL DOCENTE CON LICENCIA PREJUBILATORIA	0.00	0.00
5.1.1.3.4.3	COMPENSACIÓN POR ADQUISICIÓN DE MATERIAL DIDÁCTICO	0.00	0.00
5.1.1.3.4.4	COMPENSACIÓN A DOCENTES, PEDAGÓGICAS GENÉRICAS Y ESPECÍFICAS	0.00	0.00
5.1.1.3.4.5	COMPENSACIONES POR SERVICIOS ESPECIALES	0.00	0.00
5.1.1.3.4.6	COMPENSACIONES ADICIONALES POR SERVICIOS ESPECIALES	0.00	0.00
5.1.1.3.4.7	COMPENSACIÓN POR ACTUALIZACIÓN Y FORMACIÓN ACADÉMICA	0.00	0.00
5.1.1.3.4.8	SOBRESUELDOS	0.00	0.00
5.1.1.3.4.9	OTRAS COMPENSACIONES	1,153,997.12	0.87
5.1.1.3.5	SOBREHABERES	0.00	0.00
5.1.1.3.5.1	SOBREHABERES	0.00	0.00
5.1.1.3.6	ASIGNACIONES DE TÉCNICO, DE MANDO, POR COMISIÓN, DE VUELO Y DE TÉCNICO ESPECIAL	0.00	0.00
1.1.3.6.1	ASIGNACIONES DE TÉCNICO, DE MANDO, POR COMISIÓN, DE VUELO Y DE TÉCNICO ESPECIAL	0.00	0.00
5.1.1.3.7	HONORARIOS ESPECIALES	0.00	0.00
5.1.1.3.7.1	HONORARIOS ESPECIALES	0.00	0.00
5.1.1.3.8	PARTICIPACIONES POR VIGILANCIA EN EL CUMPLIMIENTO DE LAS LEYES Y CUSTODIA DE VALORES	0.00	0.00
5.1.1.3.8.1	PARTICIPACIONES POR VIGILANCIA EN EL CUMPLIMIENTO DE LAS LEYES Y CUSTODIA DE VALORES	0.00	0.00
5.1.1.4	SEGURIDAD SOCIAL	0.00	0.00
5.1.1.4.1	APORTACIONES DE SEGURIDAD SOCIAL	0.00	0.00
5.1.1.4.1.1	APORTACIONES DE SEGURIDAD SOCIAL	0.00	0.00
5.1.1.4.2	APORTACIONES A FONDOS DE VIVIENDA	0.00	0.00
5.1.1.4.2.1	APORTACIONES A FONDOS DE VIVIENDA	0.00	0.00
5.1.1.4.3	APORTACIONES AL SISTEMA PARA EL RETIRO	0.00	0.00
5.1.1.4.3.1	APORTACIONES AL SISTEMA PARA EL RETIRO	0.00	0.00
5.1.1.4.4	APORTACIONES PARA SEGUROS	0.00	0.00
5.1.1.4.4.1	APORTACIONES PARA SEGUROS	0.00	0.00
5.1.1.5	OTRAS PRESTACIONES SOCIALES Y ECONÓMICAS	0.00	0.00
5.1.1.5.1	CUOTAS PARA EL FONDO DE AHORRO Y FONDO DE TRABAJO	0.00	0.00
5.1.1.5.1.1	CUOTAS PARA EL FONDO DE AHORRO Y FONDO DE TRABAJO	0.00	0.00
5.1.1.5.2	INDEMNIZACIONES	0.00	0.00

MUNICIPIO DE TLATLAUQUITEPEC PUEBLA

NOTAS AL ESTADO DE ACTIVIDADES
Al 31 de Octubre de 2022
(Cifras en pesos)

5.1.1.5.2.1	INDEMNIZACIONES POR SEPARACIÓN	0.00	0.00
5.1.1.5.2.2	INDEMNIZACIONES POR ACCIDENTE EN EL TRABAJO	0.00	0.00
5.1.1.5.2.3	PRIMA POR RIESGO DE TRABAJO	0.00	0.00
5.1.1.5.2.4	INDEMNIZACIONES POR RIESGO DE TRABAJO	0.00	0.00
5.1.1.5.3	PRESTACIONES Y HABERES DE RETIRO	0.00	0.00
5.1.1.5.3.1	PRESTACIONES Y HABERES DE RETIRO	0.00	0.00
5.1.1.5.4	PRESTACIONES CONTRACTUALES	0.00	0.00
5.1.1.5.4.1	PREVISIÓN SOCIAL MÚLTIPLE PARA PERSONAL DE EDUCACIÓN Y SALUD	0.00	0.00
5.1.1.5.4.2	GRATIFICACIONES GENÉRICAS DE EDUCACIÓN	0.00	0.00
5.1.1.5.4.3	PRESTACIONES ESTABLECIDAS POR CONDICIONES GENERALES DE TRABAJO O CONTRATOS COLECTIVOS DE TRABAJO	0.00	0.00
5.1.1.5.4.4	HOMOLOGACIÓN	0.00	0.00
5.1.1.5.5	APOYOS A LA CAPACITACIÓN DE LOS SERVIDORES PÚBLICOS	0.00	0.00
5.1.1.5.5.1	APOYOS A LA CAPACITACIÓN DE LOS SERVIDORES PÚBLICOS	0.00	0.00
5.1.1.5.9	OTRAS PRESTACIONES SOCIALES Y ECONÓMICAS	0.00	0.00
5.1.1.5.9.1	OTRAS PRESTACIONES SOCIALES	0.00	0.00
5.1.1.5.9.2	PAGO EXTRAORDINARIO POR RIESGO	0.00	0.00
5.1.1.5.9.3	OTRAS PRESTACIONES	0.00	0.00
5.1.1.6	PAGO DE ESTÍMULOS A SERVIDORES PÚBLICOS	0.00	0.00
5.1.1.6.1	ESTIMULOS	0.00	0.00
5.1.1.6.1.1	ESTÍMULOS POR PRODUCTIVIDAD Y EFICIENCIA	0.00	0.00
5.1.1.6.1.2	ESTÍMULOS AL PERSONAL OPERATIVO	0.00	0.00
5.1.1.6.2	RECOMPENSAS	0.00	0.00
5.1.1.6.2.1	RECOMPENSAS	0.00	0.00
5.1.2	MATERIALES Y SUMINISTROS	16,376,931.45	12.34
5.1.2.1	MATERIALES DE ADMINISTRACIÓN, EMISIÓN DE DOCUMENTOS Y ARTÍCULOS OFICIALES	2,314,715.82	1.74
5.1.2.1.1	MATERIALES, ÚTILES Y EQUIPOS MENORES DE OFICINA	844,194.87	0.64
5.1.2.1.1.1	MATERIALES, ÚTILES Y EQUIPOS MENORES DE OFICINA	844,194.87	0.64
5.1.2.1.2	MATERIALES Y ÚTILES DE IMPRESIÓN Y REPRODUCCIÓN	163,240.52	0.12
5.1.2.1.2.1	MATERIALES Y ÚTILES DE IMPRESIÓN Y REPRODUCCIÓN	163,240.52	0.12
5.1.2.1.3	MATERIAL ESTADÍSTICO Y GEOGRÁFICO	259.98	0.00
5.1.2.1.3.1	MATERIAL ESTADÍSTICO Y GEOGRÁFICO	259.98	0.00
5.1.2.1.4	MATERIALES, ÚTILES Y EQUIPOS MENORES DE TECNOLOGÍAS DE LA INFORMACIÓN Y COMUNICACIONES	3,480.00	0.00
5.1.2.1.4.1	MATERIALES, ÚTILES Y EQUIPOS MENORES DE TECNOLOGÍAS DE LA INFORMACIÓN Y COMUNICACIONES	3,480.00	0.00
5.1.2.1.5	MATERIAL IMPRESO E INFORMACIÓN DIGITAL	358,100.83	0.27
5.1.2.1.5.1	MATERIAL IMPRESO E INFORMACIÓN DIGITAL	358,100.83	0.27
5.1.2.1.6	MATERIAL DE LIMPIEZA	235,104.62	0.18
5.1.2.1.6.1	MATERIAL DE LIMPIEZA	235,104.62	0.18
5.1.2.1.7	MATERIALES Y ÚTILES DE ENSEÑANZA	0.00	0.00
5.1.2.1.7.1	MATERIALES Y ÚTILES DE ENSEÑANZA	0.00	0.00
5.1.2.1.8	MATERIALES PARA EL REGISTRO E IDENTIFICACIÓN DE BIENES Y PERSONAS	710,335.00	0.54
5.1.2.1.8.1	REGISTRO E IDENTIFICACIÓN DE BIENES Y PERSONAS	700,750.00	0.53

MUNICIPIO DE TLATLAUQUITEPEC PUEBLA

NOTAS AL ESTADO DE ACTIVIDADES

Al 31 de Octubre de 2022

(Cifras en pesos)

5.1.2.1.8.2	REGISTRO E IDENTIFICACIÓN VEHICULAR	0.00	0.00
5.1.2.1.8.3	ADQUISICIÓN DE FORMAS VALORADAS	9,585.00	0.01
5.1.2.2	ALIMENTOS Y UTENSILIOS	2,182,876.10	1.64
5.1.2.2.1	PRODUCTOS ALIMENTICIOS PARA PERSONAS	2,077,237.19	1.57
5.1.2.2.1.1	PRODUCTOS ALIMENTICIOS PARA LOS EFECTIVOS QUE PARTICIPEN EN PROGRAMAS DE SEGURIDAD PÚBLICA	384,213.62	0.29
5.1.2.2.1.2	PRODUCTOS ALIMENTICIOS PARA LOS EFECTIVOS QUE REALICEN LABORES EN CAMPO O DE SUPERVISIÓN	240,262.31	0.18
5.1.2.2.1.3	PRODUCTOS ALIMENTICIOS PARA EL PERSONAL EN LAS INSTALACIONES DE LAS DEPENDENCIAS Y ENTIDADES	1,011,874.46	0.76
5.1.2.2.1.4	PRODUCTOS ALIMENTICIOS PARA LA POBLACIÓN AFECTADA EN CASO DE DESASTRES NATURALES	0.00	0.00
5.1.2.2.1.5	PRODUCTOS ALIMENTICIOS PARA EL PERSONAL DERIVADO DE SITUACIONES CONTINGENTES	0.00	0.00
5.1.2.2.1.6	PROD. ALIMENTICIOS ASOCIADO A LA PREST. DE SERV. PUB. DE SALUD, EDU., DE REINSERCIÓN SOCIAL Y OTRAS	440,886.80	0.33
5.1.2.2.2	PRODUCTOS ALIMENTICIOS PARA ANIMALES	50,386.01	0.04
5.1.2.2.2.1	PRODUCTOS ALIMENTICIOS PARA ANIMALES	50,386.01	0.04
5.1.2.2.3	UTENSILIOS PARA EL SERVICIO DE ALIMENTACIÓN	55,252.90	0.04
5.1.2.2.3.1	UTENSILIOS PARA EL SERVICIO DE ALIMENTACIÓN	55,252.90	0.04
5.1.2.3	MATERIAS PRIMAS Y MATERIALES DE PRODUCCIÓN Y COMERCIALIZACIÓN	2,382.00	0.00
5.1.2.3.1	PRODUCTOS ALIMENTICIOS, AGROPECUARIOS Y FORESTALES ADQUIRIDOS COMO MATERIA PRIMA	0.00	0.00
5.1.2.3.1.1	PRODUCTOS ALIMENTICIOS, AGROPECUARIOS Y FORESTALES ADQUIRIDOS COMO MATERIA PRIMA	0.00	0.00
5.1.2.3.2	INSUMOS TEXTILES ADQUIRIDOS COMO MATERIA PRIMA	0.00	0.00
5.1.2.3.2.1	INSUMOS TEXTILES ADQUIRIDOS COMO MATERIA PRIMA	0.00	0.00
5.1.2.3.3	PRODUCTOS DE PAPEL, CARTÓN E IMPRESOS ADQUIRIDOS COMO MATERIA PRIMA	0.00	0.00
5.1.2.3.3.1	PRODUCTOS DE PAPEL, CARTÓN E IMPRESOS ADQUIRIDOS COMO MATERIA PRIMA	0.00	0.00
5.1.2.3.4	COMBUSTIBLES, LUBRICANTES, ADITIVOS, CARBÓN Y SUS DERIVADOS ADQUIRIDOS COMO MATERIA PRIMA	0.00	0.00
5.1.2.3.4.1	COMBUSTIBLES, LUBRICANTES, ADITIVOS, CARBÓN Y SUS DERIVADOS ADQUIRIDOS COMO MATERIA PRIMA	0.00	0.00
5.1.2.3.5	PRODUCTOS QUÍMICOS, FARMACÉUTICOS Y DE LABORATORIO ADQUIRIDOS COMO MATERIA PRIMA	2,382.00	0.00
5.1.2.3.5.1	PRODUCTOS QUÍMICOS, FARMACÉUTICOS Y DE LABORATORIO ADQUIRIDOS COMO MATERIA PRIMA	2,382.00	0.00
5.1.2.3.6	PRODUCTOS METÁLICOS Y A BASE DE MINERALES NO METÁLICOS ADQUIRIDOS COMO MATERIA PRIMA	0.00	0.00
5.1.2.3.6.1	PRODUCTOS METÁLICOS Y A BASE DE MINERALES NO METÁLICOS ADQUIRIDOS COMO	0.00	0.00

MUNICIPIO DE TLATLAUQUITEPEC PUEBLA

NOTAS AL ESTADO DE ACTIVIDADES

Al 31 de Octubre de 2022

(Cifras en pesos)

	MATERIA PRIMA		
5.1.2.3.7	PRODUCTOS DE CUERO, PIEL, PLÁSTICO Y HULE ADQUIRIDOS COMO MATERIA PRIMA	0.00	0.00
5.1.2.3.7.1	PRODUCTOS DE CUERO, PIEL, PLÁSTICO Y HULE ADQUIRIDOS COMO MATERIA PRIMA	0.00	0.00
5.1.2.3.8	MERCANCÍAS ADQUIRIDAS PARA SU COMERCIALIZACIÓN	0.00	0.00
5.1.2.3.8.1	MERCANCÍAS ADQUIRIDAS PARA SU COMERCIALIZACIÓN	0.00	0.00
1.2.3.9	OTROS PRODUCTOS ADQUIRIDOS COMO MATERIA PRIMA	0.00	0.00
5.1.2.3.9.1	OTROS PRODUCTOS ADQUIRIDOS COMO MATERIA PRIMA	0.00	0.00
5.1.2.4	MATERIALES Y ARTÍCULOS DE CONSTRUCCIÓN Y DE REPARACIÓN	206,808.66	0.16
5.1.2.4.1	PRODUCTOS MINERALES NO METÁLICOS	37,297.19	0.03
5.1.2.4.1.1	PRODUCTOS MINERALES NO METÁLICOS	37,297.19	0.03
5.1.2.4.2	CEMENTO Y PRODUCTOS DE CONCRETO	165.00	0.00
5.1.2.4.2.1	CEMENTO Y PRODUCTOS DE CONCRETO	165.00	0.00
5.1.2.4.3	CAL, YESO Y PRODUCTOS DE YESO	130.00	0.00
5.1.2.4.3.1	CAL, YESO Y PRODUCTOS DE YESO	130.00	0.00
5.1.2.4.4	MADERA Y PRODUCTOS DE MADERA	0.00	0.00
5.1.2.4.4.1	MADERA Y PRODUCTOS DE MADERA	0.00	0.00
5.1.2.4.5	VIDRIO Y PRODUCTOS DE VIDRIO	0.00	0.00
5.1.2.4.5.1	VIDRIO Y PRODUCTOS DE VIDRIO	0.00	0.00
5.1.2.4.6	MATERIAL ELÉCTRICO Y ELECTRÓNICO	75,417.00	0.06
5.1.2.4.6.1	MATERIAL ELÉCTRICO Y ELECTRÓNICO	75,417.00	0.06
5.1.2.4.7	ARTÍCULOS METÁLICOS PARA LA CONSTRUCCIÓN	100.00	0.00
5.1.2.4.7.1	ARTÍCULOS METÁLICOS PARA LA CONSTRUCCIÓN	100.00	0.00
5.1.2.4.8	MATERIALES COMPLEMENTARIOS	12,515.29	0.01
5.1.2.4.8.1	MATERIALES COMPLEMENTARIOS	12,515.29	0.01
5.1.2.4.9	OTROS MATERIALES Y ARTÍCULOS DE CONSTRUCCIÓN Y REPARACIÓN	81,184.18	0.06
1.2.4.9.1	OTROS MATERIALES Y ARTÍCULOS DE CONSTRUCCIÓN Y REPARACIÓN	81,184.18	0.06
5.1.2.5	PRODUCTOS QUÍMICOS, FARMACÉUTICOS Y DE LABORATORIO	4,123,286.85	3.11
5.1.2.5.1	PRODUCTOS QUÍMICOS BÁSICOS	0.00	0.00
5.1.2.5.1.1	PRODUCTOS QUÍMICOS BÁSICOS	0.00	0.00
5.1.2.5.2	FERTILIZANTES, PESTICIDAS Y OTROS AGROQUÍMICOS	3,648,490.00	2.75
5.1.2.5.2.1	FERTILIZANTES, PESTICIDAS Y OTROS AGROQUÍMICOS	3,648,490.00	2.75
5.1.2.5.3	MEDICINAS Y PRODUCTOS FARMACÉUTICOS	127,601.59	0.10
5.1.2.5.3.1	MEDICINAS Y PRODUCTOS FARMACÉUTICOS	127,601.59	0.10
5.1.2.5.4	MATERIALES, ACCESORIOS Y SUMINISTROS MÉDICOS	171,442.12	0.13
5.1.2.5.4.1	MATERIALES, ACCESORIOS Y SUMINISTROS MÉDICOS	171,442.12	0.13
5.1.2.5.4.2	MATERIALES, ACCESORIOS Y SUMINISTROS MÉDICOS PARA EL SECTOR PÚBLICO	0.00	0.00
5.1.2.5.5	MATERIALES, ACCESORIOS Y SUMINISTROS DE LABORATORIO	4,526.00	0.00
5.1.2.5.5.1	MATERIALES, ACCESORIOS Y SUMINISTROS DE LABORATORIO	4,526.00	0.00
5.1.2.5.6	FIBRAS SINTÉTICAS, HULES, PLÁSTICOS Y DERIVADOS	127,750.34	0.10
5.1.2.5.6.1	FIBRAS SINTÉTICAS, HULES, PLÁSTICOS Y	127,750.34	0.10

MUNICIPIO DE TLATLAUQUITEPEC PUEBLA

NOTAS AL ESTADO DE ACTIVIDADES

Al 31 de Octubre de 2022

(Cifras en pesos)

	DERIVADOS		
5.1.2.5.9	OTROS PRODUCTOS QUÍMICOS	43,476.80	0.03
5.1.2.5.9.1	OTROS PRODUCTOS QUÍMICOS	43,476.80	0.03
5.1.2.6	COMBUSTIBLES, LUBRICANTES Y ADITIVOS	5,162,179.42	3.89
5.1.2.6.1	COMBUSTIBLES, LUBRICANTES Y ADITIVOS	5,162,179.42	3.89
5.1.2.6.1.1	COMBUSTIBLES, LUBRICANTES Y ADITIVOS PARA VEHÍCULOS DESTINADOS A SERV. PUB. Y LA OPER. DE PROG. PUB.	4,261,084.26	3.21
5.1.2.6.1.2	COMBUSTIBLES, LUBRICANTES Y ADITIVOS PARA VEHÍCULOS DESTINADOS A SERVICIOS ADMINISTRATIVOS	884,550.25	0.67
5.1.2.6.1.3	COMBUSTIBLES, LUBRICANTES Y ADITIVOS PARA VEHÍCULOS ASIGNADOS A LAS Y LOS SERVIDORES PÚBLICOS	16,544.91	0.01
5.1.2.6.1.4	COMBUSTIBLES, LUBRICANTES Y ADITIVOS PARA MAQUINARIA Y EQUIPO DE PRODUCCIÓN	0.00	0.00
5.1.2.6.2	CARBÓN Y SUS DERIVADOS	0.00	0.00
5.1.2.6.2.1	CARBÓN Y SUS DERIVADOS	0.00	0.00
5.1.2.7	VESTUARIO, BLANCOS, PRENDAS DE PROTECCIÓN Y ARTÍCULOS DEPORTIVOS	273,988.00	0.21
5.1.2.7.1	VESTUARIO Y UNIFORMES	237,812.80	0.18
5.1.2.7.1.1	VESTUARIO Y UNIFORMES	237,812.80	0.18
5.1.2.7.2	PRENDAS DE SEGURIDAD Y PROTECCIÓN PERSONAL	30,932.00	0.02
5.1.2.7.2.1	PRENDAS DE SEGURIDAD Y PROTECCIÓN PERSONAL	30,932.00	0.02
5.1.2.7.3	ARTÍCULOS DEPORTIVOS	4,663.20	0.00
5.1.2.7.3.1	ARTÍCULOS DEPORTIVOS	4,663.20	0.00
5.1.2.7.4	PRODUCTOS TEXTILES	580.00	0.00
5.1.2.7.4.1	PRODUCTOS TEXTILES	580.00	0.00
5.1.2.7.5	BLANCOS Y OTROS PRODUCTOS TEXTILES, EXCEPTO PRENDAS DE VESTIR	0.00	0.00
5.1.2.7.5.1	BLANCOS Y OTROS PRODUCTOS TEXTILES, EXCEPTO PRENDAS DE VESTIR	0.00	0.00
5.1.2.8	MATERIALES Y SUMINISTROS PARA SEGURIDAD	0.00	0.00
5.1.2.8.1	SUSTANCIAS Y MATERIALES EXPLOSIVOS	0.00	0.00
5.1.2.8.1.1	SUSTANCIAS Y MATERIALES EXPLOSIVOS	0.00	0.00
5.1.2.8.2	MATERIALES DE SEGURIDAD PÚBLICA	0.00	0.00
5.1.2.8.2.1	MATERIALES DE SEGURIDAD PÚBLICA	0.00	0.00
5.1.2.8.3	PRENDAS DE PROTECCIÓN PARA SEGURIDAD PÚBLICA	0.00	0.00
5.1.2.8.3.1	PRENDAS DE PROTECCIÓN PARA SEGURIDAD PÚBLICA	0.00	0.00
5.1.2.9	HERRAMIENTAS, REFACCIONES Y ACCESORIOS MENORES	2,110,694.60	1.59
5.1.2.9.1	HERRAMIENTAS MENORES	845,264.79	0.64
5.1.2.9.1.1	HERRAMIENTAS MENORES	845,264.79	0.64
5.1.2.9.2	REFACCIONES Y ACCESORIOS MENORES DE EDIFICIOS	6,769.50	0.01
5.1.2.9.2.1	REFACCIONES Y ACCESORIOS MENORES DE EDIFICIOS	6,769.50	0.01
5.1.2.9.3	REFACCIONES Y ACCESORIOS MENORES DE MOBI LIARIO Y EQUIPO DE ADMINISTRACIÓN, EDUCACIONAL Y RECREATIVO	112,185.00	0.08
5.1.2.9.3.1	REFACCIONES Y ACCESORIOS MENORES DE MOBI LIARIO Y EQUIPO DE ADMINISTRACIÓN, EDUCACIONAL Y RECREATIVO	112,185.00	0.08
5.1.2.9.4	REFACCIONES Y ACCESORIOS MENORES DE	118,059.15	0.09

MUNICIPIO DE TLATLAUQUITEPEC PUEBLA

NOTAS AL ESTADO DE ACTIVIDADES
Al 31 de Octubre de 2022
(Cifras en pesos)

	EQUIPO DE CÓMPUTO Y TECNOLOGÍAS DE LA INFORMACIÓN		
5.1.2.9.4.1	REFACCIONES Y ACCESORIOS MENORES DE EQUIPO DE CÓMPUTO Y TECNOLOGÍAS DE LA INFORMACIÓN	118,059.15	0.09
5.1.2.9.5	REFACCIONES Y ACCESORIOS MENORES DE EQUIPO E INSTRUMENTAL MÉDICO Y DE LABORATORIO	0.00	0.00
5.1.2.9.5.1	REFACCIONES Y ACCESORIOS MENORES DE EQUIPO E INSTRUMENTAL MÉDICO Y DE LABORATORIO	0.00	0.00
5.1.2.9.6	REFACCIONES Y ACCESORIOS MENORES DE EQUIPO DE TRANSPORTE	998,645.15	0.75
5.1.2.9.6.1	REFACCIONES Y ACCESORIOS MENORES DE EQUIPO DE TRANSPORTE	998,645.15	0.75
5.1.2.9.7	REFACCIONES Y ACCESORIOS MENORES DE EQUIPO DE DEFENSA Y SEGURIDAD	17,249.00	0.01
5.1.2.9.7.1	REFACCIONES Y ACCESORIOS MENORES DE EQUIPO DE DEFENSA Y SEGURIDAD	17,249.00	0.01
5.1.2.9.8	REFACCIONES Y ACCESORIOS MENORES DE MAQUINARIA Y OTROS EQUIPOS	0.00	0.00
5.1.2.9.8.1	REFACCIONES Y ACCESORIOS MENORES DE MAQUINARIA Y OTROS EQUIPOS	0.00	0.00
5.1.2.9.9	REFACCIONES Y ACCESORIOS MENORES OTROS BIENES MUEBLES	12,522.01	0.01
5.1.2.9.9.1	REFACCIONES Y ACCESORIOS MENORES OTROS BIENES MUEBLES	12,522.01	0.01
5.1.3	SERVICIOS GENERALES	32,742,766.21	24.67
5.1.3.1	SERVICIOS BÁSICOS	8,155,257.88	6.15
5.1.3.1.1	ENERGÍA ELÉCTRICA	7,872,235.60	5.93
5.1.3.1.1.1	SERVICIO DE ENERGÍA ELÉCTRICA	410,245.41	0.31
5.1.3.1.1.2	SERVICIO DE ALUMBRADO PÚBLICO	7,461,990.19	5.62
5.1.3.1.2	GAS	45,039.26	0.03
5.1.3.1.2.1	GAS	45,039.26	0.03
5.1.3.1.3	AGUA	92,948.93	0.07
5.1.3.1.3.1	SERVICIO DE AGUA	92,948.93	0.07
5.1.3.1.3.2	SERVICIO DE AGUA PARA RIEGO	0.00	0.00
5.1.3.1.3.3	SERVICIO DE AGUA EN SITUACIONES DE EMERGENCIA	0.00	0.00
5.1.3.1.4	TELEFONÍA TRADICIONAL	118,606.49	0.09
5.1.3.1.4.1	TELEFONÍA TRADICIONAL	118,606.49	0.09
5.1.3.1.5	TELEFONÍA CELULAR	0.00	0.00
5.1.3.1.5.1	TELEFONÍA CELULAR	0.00	0.00
5.1.3.1.6	SERVICIOS DE TELECOMUNICACIONES Y SATÉLITES	0.00	0.00
5.1.3.1.6.1	SERVICIOS DE RADIOLOCALIZACIÓN	0.00	0.00
5.1.3.1.6.2	SERVICIOS DE TELECOMUNICACIONES	0.00	0.00
5.1.3.1.7	SERVICIOS DE ACCESO DE INTERNET, REDES Y PROCESAMIENTO DE INFORMACIÓN	26,311.10	0.02
5.1.3.1.7.1	SERVICIOS DE ACCESO DE INTERNET	5,220.00	0.00
5.1.3.1.7.2	SERVICIOS DE REDES Y PROCESAMIENTO DE INFORMACIÓN	21,091.10	0.02
5.1.3.1.8	SERVICIOS POSTALES Y TELEGRÁFICOS	116.50	0.00
5.1.3.1.8.1	SERVICIO POSTAL	116.50	0.00
5.1.3.1.8.2	SERVICIO TELEGRÁFICO	0.00	0.00
5.1.3.1.9	SERVICIOS INTEGRALES Y OTROS SERVICIOS	0.00	0.00
5.1.3.1.9.1	SERVICIOS INTEGRALES DE TELECOMUNICACIÓN	0.00	0.00
5.1.3.1.9.2	SERVICIOS INTEGRALES DE INFRAESTRUCTURA	0.00	0.00

MUNICIPIO DE TLATLAUQUITEPEC PUEBLA

NOTAS AL ESTADO DE ACTIVIDADES

Al 31 de Octubre de 2022

(Cifras en pesos)

	DE CÓMPUTO		
5.1.3.1.9.3	OTROS SERVICIOS INTEGRALES	0.00	0.00
5.1.3.2	SERVICIOS DE ARRENDAMIENTO	1,923,037.29	1.45
5.1.3.2.1	ARRENDAMIENTO DE TERRENOS	0.00	0.00
5.1.3.2.1.1	ARRENDAMIENTO DE TERRENOS	0.00	0.00
5.1.3.2.2	ARRENDAMIENTO DE EDIFICIOS	86,699.56	0.07
5.1.3.2.2.1	ARRENDAMIENTO DE EDIFICIOS	86,699.56	0.07
5.1.3.2.3	ARRENDAMIENTO DE MOBILIARIO Y EQUIPO DE ADMINISTRACIÓN, EDUCACIONAL Y RECREATIVO	136,479.92	0.10
1.3.2.3.1	ARRENDAMIENTO DE MOBILIARIO	136,479.92	0.10
1.3.2.3.2	ARRENDAMIENTO DE EQUIPO Y BIENES INFORMÁTICOS	0.00	0.00
5.1.3.2.3.3	ARRENDAMIENTO DE EQUIPO DE TELECOMUNICACIONES	0.00	0.00
5.1.3.2.4	ARRENDAMIENTO DE EQUIPO E INSTRUMENTAL MÉDICO Y DE LABORATORIO	0.00	0.00
5.1.3.2.4.1	ARRENDAMIENTO DE EQUIPO E INSTRUMENTAL MÉDICO Y DE LABORATORIO	0.00	0.00
5.1.3.2.5	ARRENDAMIENTO DE EQUIPO DE TRANSPORTE	30,392.00	0.02
5.1.3.2.5.1	ARRENDAMIENTO TERRESTRES, AÉREOS, MARÍTIMOS, LACUSTRES Y FLUVIALES PARA SERV. PUB. Y LA OPER. DE PROG.	30,392.00	0.02
5.1.3.2.5.2	ARRENDAMIENTO DE VEHÍCULOS TERRESTRES, AÉREOS, MARÍTIMOS, LACUSTRES Y FLUVIALES PARA SERV. ADMIN.	0.00	0.00
5.1.3.2.5.3	ARRENDAMIENTO TERRESTRES, AÉREOS, MARÍTIMOS, LACUSTRES Y FLUVIALES DESASTRES NATURALES Y EVENTUALIDADES	0.00	0.00
5.1.3.2.5.4	ARRENDAMIENTO TERRESTRES, AÉREOS, MARÍTIMOS, LACUSTRES Y FLUVIALES PARA LAS Y LOS SERVIDORES PÚBLICOS	0.00	0.00
5.1.3.2.6	ARRENDAMIENTO DE MAQUINARIA, OTROS EQUIPOS Y HERRAMIENTAS	287,063.00	0.22
1.3.2.6.1	ARRENDAMIENTO DE MAQUINARIA, OTROS EQUIPOS Y HERRAMIENTAS	287,063.00	0.22
5.1.3.2.7	ARRENDAMIENTO DE ACTIVOS INTANGIBLES	0.00	0.00
5.1.3.2.7.1	ARRENDAMIENTO DE ACTIVOS INTANGIBLES	0.00	0.00
5.1.3.2.8	ARRENDAMIENTO FINANCIERO	0.00	0.00
5.1.3.2.8.1	ARRENDAMIENTO FINANCIERO	0.00	0.00
5.1.3.2.9	OTROS ARRENDAMIENTOS	1,382,402.81	1.04
5.1.3.2.9.1	OTROS ARRENDAMIENTOS	1,382,402.81	1.04
5.1.3.3	SERVICIOS PROFESIONALES, CIENTÍFICOS Y TÉCNICOS Y OTROS SERVICIOS	1,806,812.10	1.36
5.1.3.3.1	SERVICIOS LEGALES, DE CONTABILIDAD, AUDITORÍA Y RELACIONADOS	81,422.01	0.06
5.1.3.3.1.1	SERVICIOS RELACIONADOS CON PROCEDIMIENTOS JURISDICCIONALES	52,035.85	0.04
5.1.3.3.1.2	OTROS SERVICIOS PARA LA OPERACIÓN DE PROGRAMAS	29,386.16	0.02
5.1.3.3.2	SERVICIOS DE DISEÑO, ARQUITECTURA, INGENIERÍA Y ACTIVIDADES RELACIONADAS	155,521.20	0.12
5.1.3.3.2.1	SERVICIOS DE DISEÑO, ARQUITECTURA, INGENIERÍA Y ACTIVIDADES RELACIONADAS	155,521.20	0.12
5.1.3.3.3	SERVICIOS DE CONSULTORÍA ADMINISTRATIVA, PROCESOS, TÉCNICA Y EN TECNOLOGÍAS DE LA INFORMACIÓN	198,094.00	0.15
5.1.3.3.3.1	SERVICIOS DE INFORMÁTICA	198,094.00	0.15
5.1.3.3.3.1.1	SERVICIOS DE DESARROLLO DE APLICACIONES	0.00	0.00

MUNICIPIO DE TLATLAUQUITEPEC PUEBLA

NOTAS AL ESTADO DE ACTIVIDADES
Al 31 de Octubre de 2022
(Cifras en pesos)

	INFORMÁTICAS		
5.1.3.3.3.1.2	SERVICIOS ESTADÍSTICOS Y GEOGRÁFICOS	1,160.00	0.00
5.1.3.3.3.1.3	SERVICIOS RELACIONADOS CON CERTIFICACIÓN DE PROCESOS	0.00	0.00
5.1.3.3.3.1.4	SERVICIOS DE MANTENIMIENTO DE APLICACIONES INFORMÁTICAS	196,934.00	0.15
5.1.3.3.4	SERVICIOS DE CAPACITACIÓN	0.00	0.00
5.1.3.3.4.1	CAPACITACIÓN INSTITUCIONAL	0.00	0.00
5.1.3.3.4.2	CAPACITACIÓN ESPECIALIZADA	0.00	0.00
1.3.3.5	SERVICIOS DE INVESTIGACIÓN CIENTÍFICA Y DESARROLLO	0.00	0.00
5.1.3.3.5.1	SERVICIOS DE INVESTIGACIÓN CIENTÍFICA Y DESARROLLO	0.00	0.00
5.1.3.3.6	SERVICIOS DE APOYO ADMINISTRATIVO, FOTOCOPIADO E IMPRESIÓN	0.00	0.00
5.1.3.3.6.1	SERVICIOS RELACIONADOS CON TRADUCCIONES	0.00	0.00
5.1.3.3.6.2	SERVICIOS DE APOYO ADMINISTRATIVO	0.00	0.00
5.1.3.3.6.3	SERVICIO DE IMPRESIÓN DE DOCUMENTOS Y PAPELERÍA OFICIAL	0.00	0.00
5.1.3.3.6.4	SERVICIOS DE IMPRESIÓN DE MATERIAL INFORMATIVO DERIVADO DE LA OPERACIÓN Y ADMINISTRACIÓN	0.00	0.00
5.1.3.3.6.5	INFORMACIÓN EN MEDIOS MASIVOS DERIVADA DE LA OPERACIÓN Y ADMON. DE LAS DEPENDENCIAS Y ENTIDADES	0.00	0.00
5.1.3.3.6.6	SERVICIOS DE DIGITALIZACIÓN	0.00	0.00
5.1.3.3.7	SERVICIOS DE PROTECCIÓN Y SEGURIDAD	81,075.00	0.06
5.1.3.3.7.1	SERVICIOS DE PROTECCIÓN Y SEGURIDAD	81,075.00	0.06
5.1.3.3.8	SERVICIOS DE VIGILANCIA	0.00	0.00
5.1.3.3.8.1	SERVICIOS DE VIGILANCIA	0.00	0.00
5.1.3.3.9	SERVICIOS PROFESIONALES, CIENTÍFICOS Y TÉCNICOS INTEGRALES	1,290,699.89	0.97
5.1.3.3.9.1	SERVICIOS PROFESIONALES, CIENTÍFICOS Y TÉCNICOS INTEGRALES	1,290,699.89	0.97
5.1.3.4	SERVICIOS FINANCIEROS, BANCARIOS Y COMERCIALES	215,709.76	0.16
5.1.3.4.1	SERVICIOS FINANCIEROS Y BANCARIOS	49,971.30	0.04
5.1.3.4.1.1	SERVICIOS FINANCIEROS Y BANCARIOS	49,971.30	0.04
5.1.3.4.2	SERVICIOS DE COBRANZA, INVESTIGACIÓN CREDITICIA Y SIMILAR	0.00	0.00
5.1.3.4.2.1	SERVICIOS DE COBRANZA, INVESTIGACIÓN CREDITICIA Y SIMILAR	0.00	0.00
5.1.3.4.3	SERVICIOS DE RECAUDACIÓN, TRASLADO Y CUSTODIA DE VALORES	0.00	0.00
5.1.3.4.3.1	SERVICIOS DE RECAUDACIÓN, TRASLADO Y CUSTODIA DE VALORES	0.00	0.00
5.1.3.4.4	SEGUROS DE RESPONSABILIDAD PATRIMONIAL Y FIANZAS	0.00	0.00
5.1.3.4.4.1	SEGUROS DE RESPONSABILIDAD PATRIMONIAL Y FIANZAS	0.00	0.00
5.1.3.4.5	SEGUROS DE BIENES PATRIMONIALES	111,946.46	0.08
5.1.3.4.5.1	SEGUROS DE BIENES PATRIMONIALES	111,946.46	0.08
5.1.3.4.5.2	SEGUROS CONTRA DESASTRES NATURALES	0.00	0.00
5.1.3.4.6	ALMACENAJE, ENVASE Y EMBALAJE	0.00	0.00
5.1.3.4.6.1	ALMACENAJE, ENVASE Y EMBALAJE	0.00	0.00
5.1.3.4.7	FLETES Y MANIOBRAS	53,792.00	0.04
5.1.3.4.7.1	FLETES Y MANIOBRAS	53,792.00	0.04
5.1.3.4.8	COMISIONES POR VENTAS	0.00	0.00

MUNICIPIO DE TLATLAUQUITEPEC PUEBLA

NOTAS AL ESTADO DE ACTIVIDADES

Al 31 de Octubre de 2022

(Cifras en pesos)

5.1.3.4.8.1	COMISIONES POR VENTAS	0.00	0.00
5.1.3.4.9	SERVICIOS FINANCIEROS, BANCARIOS Y COMERCIALES INTEGRALES	0.00	0.00
5.1.3.4.9.1	SERVICIOS FINANCIEROS, BANCARIOS Y COMERCIALES INTEGRALES	0.00	0.00
5.1.3.5	SERVICIOS DE INSTALACIÓN, REPARACIÓN, MANTENIMIENTO Y CONSERVACIÓN	4,160,030.09	3.13
5.1.3.5.1	CONSERVACIÓN Y MANTENIMIENTO MENOR DE INMUEBLES	468,682.49	0.35
1.3.5.1.1	MANTENIMIENTO Y CONSERVACIÓN MENOR DE INMUEBLES PARA LA PRESTACIÓN DE SERVICIOS ADMINISTRATIVOS	446,824.54	0.34
5.1.3.5.1.2	MANTENIMIENTO Y CONSERVACIÓN MENOR DE INMUEBLES PARA LA PRESTACIÓN DE SERVICIOS PÚBLICOS	21,857.95	0.02
5.1.3.5.2	INSTALACIÓN, REPARACIÓN Y MANTENIMIENTO DE MOBILIARI O Y EQUIPO DE ADMÓN., EDUCACIONAL Y RECR	76,806.00	0.06
5.1.3.5.2.1	INSTALACIÓN, REPARACIÓN Y MANTENIMIENTO DE MOBILIARI O Y EQUIPO DE ADMÓN., EDUCACIONAL Y RECR	76,806.00	0.06
5.1.3.5.3	INSTALACIÓN, REPARACIÓN Y MANTENIMIENTO DE EQUIPO DE CÓMPUTO Y TECNOLOGÍAS DE LA INFORMACIÓN	285,824.98	0.22
5.1.3.5.3.1	INSTALACIÓN, REPARACIÓN Y MANTENIMIENTO DE EQUIPO DE CÓMPUTO Y TECNOLOGÍAS DE LA INFORMACIÓN	285,824.98	0.22
5.1.3.5.4	INSTALACIÓN, REPARACIÓN Y MANTENIMIENTO DE EQUIPO E INSTRUMENTAL MÉDICO Y DE LABORATORIO	0.00	0.00
5.1.3.5.4.1	INSTALACIÓN, REPARACIÓN Y MANTENIMIENTO DE EQUIPO E INSTRUMENTAL MÉDICO Y DE LABORATORIO	0.00	0.00
1.3.5.5	REPARACIÓN Y MANTENIMIENTO DE EQUIPO DE TRANSPORTE	729,378.04	0.55
5.1.3.5.5.1	REPARACIÓN Y MANTENIMIENTO DE EQUIPO DE TRANSPORTE	729,378.04	0.55
5.1.3.5.6	REPARACIÓN Y MANTENIMIENTO DE EQUIPO DE DEFENSA Y SEGURIDAD	2,320.00	0.00
5.1.3.5.6.1	REPARACIÓN Y MANTENIMIENTO DE EQUIPO DE DEFENSA Y SEGURIDAD	2,320.00	0.00
5.1.3.5.7	INSTALACIÓN, REPARACIÓN Y MANTENIMIENTO DE MAQUINARIA, OTROS EQUIPOS Y HERRAMIENTA	300.00	0.00
5.1.3.5.7.1	INSTALACIÓN, REPARACIÓN Y MANTENIMIENTO DE MAQUINARIA Y OTROS EQUIPOS	300.00	0.00
5.1.3.5.7.2	INSTALACIÓN, REPARACIÓN Y MANTENIMIENTO DE MAQUINARIA Y EQUIPO DE TRABAJO ESPECÍFICO	0.00	0.00
5.1.3.5.7.3	INSTALACIÓN, REPARACIÓN Y MANTENIMIENTO DE PLANTAS E INSTALACIONES PRODUCTIVAS	0.00	0.00
5.1.3.5.8	SERVICIOS DE LIMPIEZA Y MANEJO DE DESECHOS	1,528,318.58	1.15
5.1.3.5.8.1	SERVICIOS DE LIMPIEZA Y MANEJO DE DESECHOS	1,528,318.58	1.15
5.1.3.5.9	SERVICIOS DE JARDINERÍA Y FUMIGACIÓN	1,068,400.00	0.81
5.1.3.5.9.1	SERVICIOS DE JARDINERÍA Y FUMIGACIÓN	1,068,400.00	0.81
5.1.3.6	SERVICIOS DE COMUNICACIÓN SOCIAL Y	809,610.00	0.61

MUNICIPIO DE TLATLAUQUITEPEC PUEBLA

NOTAS AL ESTADO DE ACTIVIDADES
Al 31 de Octubre de 2022
(Cifras en pesos)

	PUBLICIDAD		
5.1.3.6.1	DIFUSIÓN POR RADIO, TELEVISIÓN Y OTROS MEDIOS DE MENSAJES S OBRE PROGRAM. Y ACTIVID. GUBERNAMENTALES	636,190.00	0.48
5.1.3.6.1.1	DIFUSIÓN POR RADIO, TELEVISIÓN Y OTROS MEDIOS DE MENSAJES S OBRE PROGRAM. Y ACTIVID. GUBERNAMENTALES	636,190.00	0.48
5.1.3.6.2	DIFUSIÓN POR RADIO, TELEVISIÓN Y OTROS MEDIOS DE MENSAJES C OMER. PARA PROMO. LA VNTA DE BIE. O SERV	0.00	0.00
5.1.3.6.2.1	DIFUSIÓN POR RADIO, TELEVISIÓN Y OTROS MEDIOS DE MENSAJES C OMER. PARA PROMO. LA VNTA DE BIE. O SERV	0.00	0.00
5.1.3.6.3	SERVICIOS DE CREATIVIDAD, PREPRODUCCIÓN Y PRODUCCIÓN DE PUBLICIDA D, EXCEPTO INTERNET	0.00	0.00
5.1.3.6.3.1	SERVICIOS DE CREATIVIDAD, PREPRODUCCIÓN Y PRODUCCIÓN DE PUBLICIDA D, EXCEPTO INTERNET	0.00	0.00
5.1.3.6.4	SERVICIOS DE REVELADO DE FOTOGRAFÍAS	0.00	0.00
5.1.3.6.4.1	SERVICIOS DE REVELADO DE FOTOGRAFÍAS	0.00	0.00
5.1.3.6.5	SERVICIOS DE LA INDUSTRIA FÍLMICA, DEL SONIDO Y DEL VIDEO	144,420.00	0.11
5.1.3.6.5.1	SERVICIOS DE LA INDUSTRIA FÍLMICA, DEL SONIDO Y DEL VIDEO	144,420.00	0.11
5.1.3.6.6	SERVICIO DE CREACIÓN Y DIFUSIÓN DE CONTENIDO EXCLUSIVAMENTE A TRAVÉS DE INTERNET	29,000.00	0.02
5.1.3.6.6.1	SERVICIO DE CREACIÓN Y DIFUSIÓN DE CONTENIDO EXCLUSIVAMENTE A TRAVÉS DE INTERNET	29,000.00	0.02
5.1.3.6.9	OTROS SERVICIOS DE INFORMACIÓN	0.00	0.00
5.1.3.6.9.1	OTROS SERVICIOS DE INFORMACIÓN	0.00	0.00
5.1.3.7	SERVICIOS DE TRASLADO Y VIÁTICOS	1,140,489.22	0.86
5.1.3.7.1	PASAJES AÉREOS	0.00	0.00
5.1.3.7.1.1	PASAJES AÉREOS NACIONALES	0.00	0.00
5.1.3.7.1.2	PASAJES AÉREOS INTERNACIONALES	0.00	0.00
5.1.3.7.2	PASAJES TERRESTRES	18,561.00	0.01
5.1.3.7.2.1	PASAJES TERRESTRES NACIONALES	18,561.00	0.01
5.1.3.7.2.2	PASAJES TERRESTRES INTERNACIONALES	0.00	0.00
5.1.3.7.3	PASAJES MARÍTIMOS, LACUSTRES Y FLUVIALES	0.00	0.00
5.1.3.7.3.1	PASAJES MARÍTIMOS, LACUSTRES Y FLUVIALES	0.00	0.00
5.1.3.7.4	AUTOTRANSPORTE	0.00	0.00
5.1.3.7.4.1	AUTOTRANSPORTE	0.00	0.00
5.1.3.7.5	VIÁTICOS EN EL PAÍS	842,442.30	0.63
5.1.3.7.5.1	VIÁTICOS EN EL PAÍS	842,442.30	0.63
5.1.3.7.6	VIÁTICOS EN EL EXTRANJERO	0.00	0.00
5.1.3.7.6.1	VIÁTICOS EN EL EXTRANJERO	0.00	0.00
5.1.3.7.7	GASTOS DE INSTALACIÓN Y TRASLADO DE MENAJE	0.00	0.00
5.1.3.7.7.1	GASTOS DE INSTALACIÓN Y TRASLADO DE MENAJE	0.00	0.00
5.1.3.7.8	SERVICIOS INTEGRALES DE TRASLADO Y VIÁTICOS	25,288.00	0.02
5.1.3.7.8.1	SERVICIOS INTEGRALES DE TRASLADO Y VIÁTICOS NACIONALES EN EL DESEMPEÑO DE COMISIONES Y FUNCIONES	25,288.00	0.02
5.1.3.7.8.2	SERVICIOS INTEGRALES DE TRASLADO Y	0.00	0.00

MUNICIPIO DE TLATLAUQUITEPEC PUEBLA

NOTAS AL ESTADO DE ACTIVIDADES

Al 31 de Octubre de 2022

(Cifras en pesos)

	VIÁTICOS EN EL EXTRANJERO EN EL DESEMPEÑO DE COMISIONES Y FUNCION		
5.1.3.7.9	OTROS SERVICIOS DE TRASLADO Y HOSPEDAJE	254,197.92	0.19
5.1.3.7.9.1	OTROS SERVICIOS DE TRASLADO Y HOSPEDAJE	254,197.92	0.19
5.1.3.7.9.2	GASTOS PARA OPERATIVOS Y TRABAJOS DE CAMPO EN ÁREAS RURALES	0.00	0.00
5.1.3.8	SERVICIOS OFICIALES	13,399,722.44	10.10
5.1.3.8.1	GASTOS DE CEREMONIAL	355,694.04	0.27
5.1.3.8.1.1	GASTOS DE CEREMONIAL	355,694.04	0.27
1.3.8.2	GASTOS DE ORDEN SOCIAL Y CULTURAL	13,044,028.40	9.83
1.3.8.2.1	GASTOS DE ORDEN SOCIAL	12,871,204.40	9.70
5.1.3.8.2.2	GASTOS DE ORDEN CULTURAL	172,824.00	0.13
5.1.3.8.3	CONGRESOS Y CONVENCIONES	0.00	0.00
5.1.3.8.3.1	CONGRESOS Y CONVENCIONES	0.00	0.00
5.1.3.8.4	EXPOSICIONES	0.00	0.00
5.1.3.8.4.1	EXPOSICIONES	0.00	0.00
5.1.3.8.5	GASTOS DE REPRESENTACIÓN	0.00	0.00
5.1.3.8.5.1	GASTOS DE REPRESENTACIÓN	0.00	0.00
5.1.3.9	OTROS SERVICIOS GENERALES	1,132,097.43	0.85
5.1.3.9.1	SERVICIOS FUNERARIOS Y DE CEMENTERIOS	0.00	0.00
5.1.3.9.1.1	SERVICIOS FUNERARIOS Y DE CEMENTERIOS	0.00	0.00
5.1.3.9.2	IMPUESTOS Y DERECHOS	128,344.43	0.10
5.1.3.9.2.1	OTROS IMPUESTOS Y DERECHOS	128,344.43	0.10
5.1.3.9.2.2	IMPUESTOS Y DERECHOS DE EXPORTACIÓN	0.00	0.00
5.1.3.9.3	IMPUESTOS Y DERECHOS DE IMPORTACIÓN	0.00	0.00
5.1.3.9.3.1	IMPUESTOS Y DERECHOS DE IMPORTACIÓN	0.00	0.00
5.1.3.9.4	SENTENCIAS Y RESOLUCIONES POR JUDICIALES AUTORIDAD COMPETENTE	0.00	0.00
5.1.3.9.4.1	LAUDOS LABORALES	0.00	0.00
5.1.3.9.4.2	INDEMNIZACIONES POR EXPROPIACIONES	0.00	0.00
5.1.3.9.4.3	OTRAS EROGACIONES POR RESOLUCIONES DE AUTORIDAD COMPETENTE	0.00	0.00
5.1.3.9.5	PENAS, MULTAS, ACCESORIOS Y ACTUALIZACIONES	0.00	0.00
5.1.3.9.5.1	PENAS, MULTAS, ACCESORIOS Y ACTUALIZACIONES	0.00	0.00
5.1.3.9.6	OTROS GASTOS POR RESPONSABILIDADES	0.00	0.00
5.1.3.9.6.1	PÉRDIDAS DEL ERARIO ESTATAL	0.00	0.00
5.1.3.9.6.2	OTROS GASTOS POR RESPONSABILIDADES	0.00	0.00
5.1.3.9.8	IMPUESTO SOBRE NÓMINAS Y OTROS QUE SE DERIVEN DE UNA RELACIÓN LABORAL	1,003,753.00	0.76
5.1.3.9.8.1	IMPUESTO SOBRE NÓMINAS Y OTROS QUE SE DERIVEN DE UNA RELACIÓN LABORAL	1,003,753.00	0.76
5.1.3.9.9	OTROS SERVICIOS GENERALES	0.00	0.00
5.1.3.9.9.1	GASTOS POR ACTIVIDADES DE COORDINACIÓN CON EL GOBERNADOR ELECTO	0.00	0.00
5.1.3.9.9.2	SUBCONTRATACIÓN DE SERVICIOS CON TERCEROS	0.00	0.00
5.1.3.9.9.3	OTROS SERVICIOS GENERALES	0.00	0.00
5.2	TRANSFERENCIAS, ASIGNACIONES, SUBSIDIOS Y OTRAS AYUDAS	13,719,878.50	10.34
5.2.1	TRANSFERENCIAS INTERNAS Y ASIGNACIONES AL SECTOR PÚBLICO	0.00	0.00
5.2.1.1	ASIGNACIONES AL SECTOR PÚBLICO	0.00	0.00
5.2.1.1.1	ASIGNACIONES PRESUPUESTARIAS AL PODER EJECUTIVO	0.00	0.00
5.2.1.1.1.1	ASIGNACIONES PRESUPUESTARIAS AL PODER EJECUTIVO	0.00	0.00

MUNICIPIO DE TLATLAUQUITEPEC PUEBLA

NOTAS AL ESTADO DE ACTIVIDADES
Al 31 de Octubre de 2022
(Cifras en pesos)

5.2.1.1.2	ASIGNACIONES PRESUPUESTARIAS AL PODER LEGISLATIVO	0.00	0.00
5.2.1.1.2.1	ASIGNACIONES PRESUPUESTARIAS AL PODER LEGISLATIVO PARA SERVICIOS PERSONALES	0.00	0.00
5.2.1.1.2.2	ASIGNACIONES PRESUPUESTARIAS AL PODER LEGISLATIVO PARA MATERIALES Y SUMINISTROS	0.00	0.00
5.2.1.1.2.3	ASIGNACIONES PRESUPUESTARIAS AL PODER LEGISLATIVO PARA SERVICIOS GENERALES	0.00	0.00
2.1.1.2.4	ASIGNACIONES PRES. AL PODER LEGISLATIVO PARA TRANSFERENCIAS, ASIGNACIONES, SUBSIDIOS Y OTRAS AYUDAS	0.00	0.00
5.2.1.1.2.5	ASIGNACIONES PRESUPUESTARIAS AL PODER LEGISLATIVO PARA BIENES MUEBLES, INMUEBLES E INTANGIBLES	0.00	0.00
5.2.1.1.2.6	ASIGNACIONES PRESUPUESTARIAS AL PODER LEGISLATIVO PARA INVERSIÓN PÚBLICA	0.00	0.00
5.2.1.1.2.7	ASIGNACIONES PRESUPUESTARIAS AL PODER LEGISLATIVO PARA INVERSIONES FINANCIERAS Y OTRAS PROVISIONES	0.00	0.00
5.2.1.1.3	ASIGNACIONES PRESUPUESTARIAS AL PODER JUDICIAL	0.00	0.00
5.2.1.1.3.1	ASIGNACIONES PRESUPUESTARIAS AL PODER JUDICIAL PARA SERVICIOS PERSONALES	0.00	0.00
5.2.1.1.3.2	ASIGNACIONES PRESUPUESTARIAS AL PODER JUDICIAL PARA MATERIALES Y SUMINISTROS	0.00	0.00
5.2.1.1.3.3	ASIGNACIONES PRESUPUESTARIAS AL PODER JUDICIAL PARA SERVICIOS GENERALES	0.00	0.00
5.2.1.1.3.4	ASIGNACIONES PRES. AL PODER JUDICIAL PARA TRANSFERENCIAS, ASIGNACIONES, SUBSIDIOS Y OTRAS AYUDAS	0.00	0.00
5.2.1.1.3.5	ASIGNACIONES PRESUPUESTARIAS AL PODER JUDICIAL PARA BIENES MUEBLES, INMUEBLES E INTANGIBLES	0.00	0.00
5.2.1.1.3.6	ASIGNACIONES PRESUPUESTARIAS AL PODER JUDICIAL PARA INVERSIÓN PÚBLICA	0.00	0.00
5.2.1.1.3.7	ASIGNACIONES PRES. AL PODER JUDICIAL PARA INVERSIONES FINANCIERAS Y OTRAS PROVISIONES	0.00	0.00
5.2.1.1.4	ASIGNACIONES PRESUPUESTARIAS A ÓRGANOS AUTÓNOMOS	0.00	0.00
5.2.1.1.4.1	ASIGNACIONES PRESUPUESTARIAS A ORGANISMOS CONSTITUCIONALMENTE AUTÓNOMOS PARA SERVICIOS PERSONALES	0.00	0.00
5.2.1.1.4.2	ASIGNACIONES PRES. A ORGANISMOS CONSTITUCIONALMENTE AUTÓNOMOS PARA MATERIALES Y SUMINISTROS	0.00	0.00
5.2.1.1.4.3	ASIGNACIONES PRESUPUESTARIAS A ORGANISMOS CONSTITUCIONALMENTE AUTÓNOMOS PARA SERVICIOS GENERALES	0.00	0.00
5.2.1.1.4.4	ASIG. PRES. A ORG CONST. AUTÓNOMOS PARA TRANSFERENCIAS, ASIGNACIONES, SUBSIDIOS Y OTRAS AYUDAS	0.00	0.00
5.2.1.1.4.5	ASIG. PRES. A ORG. CONSTITUCIONALMENTE AUTÓNOMOS PARA BIENES MUEBLES, INMUEBLES E INTANGIBLES	0.00	0.00
5.2.1.1.4.6	ASIGNACIONES PRESUPUESTARIAS A ORGANISMOS CONSTITUCIONALMENTE	0.00	0.00

MUNICIPIO DE TLATLAUQUITEPEC PUEBLA

NOTAS AL ESTADO DE ACTIVIDADES
Al 31 de Octubre de 2022
(Cifras en pesos)

5.2.1.1.4.7	AUTÓNOMOS PARA INVERSIÓN PÚBLICA ASIG. PRES. A ORG. CONST. AUTÓNOMOS PARA INVERSIONES FINANCIERAS Y OTRAS PROVISIONES	0.00	0.00
5.2.1.2	TRANSFERENCIAS INTERNAS AL SECTOR PÚBLICO	0.00	0.00
5.2.1.2.5	TRANSFERENCIAS OTORGADAS A ENTIDADES PARAESTATALES NO EMPRESARIALES Y NO FINANCIERAS	0.00	0.00
2.1.2.5.1	TRANS. INTERNAS A ENTIDADES PARAESTATALES NO EMPR. Y NO FINANCIERAS PARA SERVICIOS PERSONALES	0.00	0.00
5.2.1.2.5.2	TRANS. INTERNAS A ENTIDADES PARAESTATALES NO EMPR. Y NO FINANCIERAS PARA MATERIALES Y SUMINISTROS	0.00	0.00
5.2.1.2.5.3	TRANS. INTERNAS A ENTIDADES PARAESTATALES NO EMPR. Y NO FINANCIERAS PARA SERVICIOS GENERALES	0.00	0.00
5.2.1.2.5.4	TRANS. INT. A ENTIDADES PARAESTATALES NO EMPR. Y NO FINA. PARA TRANS., ASIG., SUB. Y OTRAS AYUDAS	0.00	0.00
5.2.1.2.5.5	TRANS. INTERNAS A ENTIDADES PARAESTATALES NO EMPR. Y NO FINAN. PARA MUEB., INMUEB. E INTANGIBLES	0.00	0.00
5.2.1.2.5.6	TRANS. INTERNAS A ENTIDADES PARAESTATALES NO EMPR. Y NO FINANCIERAS PARA INVERSIÓN PÚBLICA	0.00	0.00
5.2.1.2.5.7	TRANS. INTERNAS A ENTIDADES PARAESTATALES NO EMPR. Y NO FINA, PARA INV. FINA. Y OTRAS PROVISIONES	0.00	0.00
5.2.1.2.6	TRANSFERENCIAS INTERNAS OTORGADAS A ENTIDADES PARAESTATALES EMPRESARIALES Y NO FINANCIERAS	0.00	0.00
2.1.2.6.1	TRANSFERENCIAS INTERNAS OTORGADAS A ENTIDADES PARAESTATALES EMPRESARIALES Y NO FINANCIERAS	0.00	0.00
5.2.1.2.7	TRANSFERENCIAS INTERNAS OTORGADAS A FIDEICOMISOS PÚBLICOS EMPRESARIALES Y NO FINANCIERAS	0.00	0.00
5.2.1.2.7.1	TRANSFERENCIAS INTERNAS OTORGADAS A FIDEICOMISOS PÚBLICOS EMPRESARIALES Y NO FINANCIERAS	0.00	0.00
5.2.1.2.8	TRANSFERENCIAS INTERNAS OTORGADAS A INSTITUCIONES PARAESTATALES PÚBLICAS FINANCIERAS	0.00	0.00
5.2.1.2.8.1	TRANSFERENCIAS INTERNAS OTORGADAS A INSTITUCIONES PARAESTATALES PÚBLICAS FINANCIERAS	0.00	0.00
5.2.1.2.9	TRANSFERENCIAS INTERNAS OTORGADAS A FIDEICOMISOS PÚBLICOS FINANCIEROS	0.00	0.00
5.2.1.2.9.1	TRANSFERENCIAS INTERNAS OTORGADAS A FIDEICOMISOS PÚBLICOS FINANCIEROS	0.00	0.00
5.2.2	TRANSFERENCIAS AL RESTO DEL SECTOR PÚBLICO	0.00	0.00
5.2.2.1	TRANSFERENCIAS A ENTIDADES PARAESTATALES	0.00	0.00
5.2.2.1.1	TRANSFERENCIAS OTORGADAS A ENTIDADES PARAESTATALES NO EMPRESARIALES Y NO FINANCIERAS	0.00	0.00

MUNICIPIO DE TLATLAUQUITEPEC PUEBLA

NOTAS AL ESTADO DE ACTIVIDADES
Al 31 de Octubre de 2022
(Cifras en pesos)

5.2.2.1.1.1	TRANS. OTORGADAS A ENTIDADES PARAESTATALES NO EMPR. Y NO FINANCIERAS PARA SERVICIOS PERSONALES	0.00	0.00
5.2.2.1.1.2	TRANS. OTORGADAS A ENTIDADES PARAESTATALES NO EMPR. Y NO FINANCIERAS PARA MATERIALES Y SUMINISTROS	0.00	0.00
5.2.2.1.1.3	TRANS. OTORGADAS A ENTIDADES PARAESTATALES EMPRESARIALES Y NO FINANCIERAS PARA SERVICIOS GENERALES	0.00	0.00
2.2.1.1.4	TRANS. OTORGADAS A ENTIDADES PARAESTATALES NO EMPR. Y NO FINE. PARA TRANS, ASIG, SUB Y OTRAS AYUDAS	0.00	0.00
5.2.2.1.1.5	TRANS. OTORGADAS A ENTIDADES PARAESTATALES NO EMPR. Y NO FINANCIERAS PARA MUEB., INMU. E INTANGIBLES	0.00	0.00
5.2.2.1.1.6	TRANS. OTORGADAS A ENTIDADES PARAESTATALES NO EMPRESARIALES Y NO FINANCIERAS PARA INVERSIÓN PÚBLICA	0.00	0.00
5.2.2.1.1.7	TRANS. OTORGADAS A ENTIDADES PARAESTATALES NO EMPR. Y NO FINA. PARA INV. FINA. Y OTRAS PROVISIONES	0.00	0.00
5.2.2.1.2	TRANSFERENCIAS OTORGADAS PARA ENTIDADES PARAESTATALES EMPRESARIALES Y NO FINANCIERAS	0.00	0.00
5.2.2.1.2.1	TRANS. OTORGADAS PARA ENTIDADES PARAESTATALES EMPRESARIALES Y NO FINANCIERAS PARA SERVICIOS PERSONAL	0.00	0.00
5.2.2.1.2.2	TRANS. OTORGADAS PARA ENTIDADES PARAESTATALES EMPR. Y NO FINANCIERAS PARA MATERIALES Y SUMINISTROS	0.00	0.00
5.2.2.1.2.3	TRANS. OTORGADAS PARA ENTIDADES PARAESTATALES EMPRESARIALES Y NO FINANCIERAS PARA SERVICIOS GRAL.	0.00	0.00
2.2.1.2.4	TRANS. OTORGADAS PARA ENTIDADES PARAESTATALES EMPR. Y NO FINA. PARA TRANS, ASIG, SUB Y OTRAS AYUDAS	0.00	0.00
5.2.2.1.2.5	TRANS. OTORGADAS PARA ENTIDADES PARAESTATALES EMPR. Y NO FINA. PARA MUEBLES, INMUEBLES E INTANGIBLES	0.00	0.00
5.2.2.1.2.6	TRANS. OTORGADAS PARA ENTIDADES PARAESTATALES EMPRESARIALES Y NO FINANCIERAS PARA INVERSIÓN PÚBLICA	0.00	0.00
5.2.2.1.2.7	TRANS. OTORGADAS PARA ENTIDADES PARAESTATALES EMPR. Y NO FINA. PARA INV. FINA. Y OTRAS PROV.	0.00	0.00
5.2.2.1.3	TRANSFERENCIAS OTORGADAS PARA INSTITUCIONES PARAESTATALES PÚBLICAS FINANCIERAS	0.00	0.00
5.2.2.1.3.1	TRANSFERENCIAS OTORGADAS PARA INSTITUCIONES PARAESTATALES PÚBLICAS FINANCIERAS	0.00	0.00
5.2.2.2	TRANSFERENCIAS A ENTIDADES FEDERATIVAS Y MUNICIPIOS	0.00	0.00
5.2.2.2.1	PROGRAMA PARA EL FORTALECIMIENTO PARA LA SEGURIDAD (FORTASEG)	0.00	0.00
5.2.2.2.2	TRANSFERENCIAS PARA LA INFRAESTRUCTURA	0.00	0.00
5.2.2.2.3	OTRAS TRANSFERENCIAS	0.00	0.00
5.2.2.2.4	TRANSFERENCIAS A FIDEICOMISOS DE	0.00	0.00

MUNICIPIO DE TLATLAUQUITEPEC PUEBLA

NOTAS AL ESTADO DE ACTIVIDADES
Al 31 de Octubre de 2022
(Cifras en pesos)

	ENTIDADES FEDERATIVAS Y MUNICIPIOS		
5.2.3	SUBSIDIOS Y SUBVENCIONES	0.00	0.00
5.2.3.1	SUBSIDIOS	0.00	0.00
5.2.3.1.1	SUBSIDIOS A LA PRODUCCIÓN	0.00	0.00
5.2.3.1.1.1	SUBSIDIOS A PROYECTOS PRODUCTIVOS PARA EL SECTOR PRIMARIO	0.00	0.00
5.2.3.1.1.2	OTROS SUBSIDIOS A LA PRODUCCIÓN	0.00	0.00
5.2.3.1.2	SUBSIDIOS A LA DISTRIBUCIÓN	0.00	0.00
5.2.3.1.2.1	FOMENTO A PROYECTOS DE COMERCIALIZACIÓN Y DISTRIBUCIÓN	0.00	0.00
5.2.3.1.3	SUBSIDIOS A LA INVERSIÓN	0.00	0.00
5.2.3.1.3.1	SUBSIDIO A LA INVERSIÓN ECONÓMICA EN EL ESTADO	0.00	0.00
5.2.3.1.3.2	SUBSIDIO A LA ACTIVIDAD TURÍSTICA EN EL ESTADO	0.00	0.00
5.2.3.1.3.3	OTROS SUBSIDIOS A LA INVERSIÓN	0.00	0.00
5.2.3.1.4	SUBSIDIOS A LA PRESTACIÓN DE SERVICIOS PÚBLICOS	0.00	0.00
5.2.3.1.4.1	SUBSIDIOS A LA PRESTACIÓN DE SERVICIOS PÚBLICOS	0.00	0.00
5.2.3.1.5	SUBSIDIOS PARA CUBRIR DIFERENCIALES DE TASA DE INTERÉS	0.00	0.00
5.2.3.1.5.1	SUBSIDIOS PARA CUBRIR DIFERENCIALES DE TASA DE INTERÉS	0.00	0.00
5.2.3.1.6	SUBSIDIOS A LA VIVIENDA	0.00	0.00
5.2.3.1.6.1	SUBSIDIOS A LA VIVIENDA	0.00	0.00
5.2.3.1.8	SUBSIDIOS A ENTIDADES FEDERATIVAS Y MUNICIPIOS	0.00	0.00
5.2.3.1.8.1	SUBSIDIOS A MUNICIPIOS	0.00	0.00
5.2.3.1.8.2	SUBSIDIOS A MUNICIPIOS PARA INVERSIÓN PÚBLICA CON PARI PASSU	0.00	0.00
5.2.3.1.8.3	SUBSIDIOS A MUNICIPIOS PARA SERVICIOS PÚBLICOS CON PARI PASSU	0.00	0.00
5.2.3.1.8.4	SUBSIDIOS A MUNICIPIOS PARA INVERSIÓN PÚBLICA	0.00	0.00
5.2.3.1.9	OTROS SUBSIDIOS	0.00	0.00
5.2.3.1.9.1	OTROS SUBSIDIOS	0.00	0.00
5.2.3.2	SUBVENCIONES	0.00	0.00
5.2.3.2.7	SUBVENCIONES AL CONSUMO	0.00	0.00
5.2.3.2.7.1	SUBVENCIONES AL CONSUMO	0.00	0.00
5.2.4	AYUDAS SOCIALES	13,719,878.50	10.34
5.2.4.1	AYUDAS SOCIALES A PERSONAS	12,888,969.80	9.71
5.2.4.1.1	AYUDA A PRELIBERADOS Y MENORES INFRACTORES	0.00	0.00
5.2.4.1.2	AYUDA PARA GASTOS POR SERVICIOS DE TRASLADO DE PERSONAS	107,700.00	0.08
5.2.4.1.3	AYUDAS EN MATERIA DE SALUD	1,153,414.69	0.87
5.2.4.1.4	AYUDAS EN MATERIA DE MIGRACIÓN	0.00	0.00
5.2.4.1.5	AYUDAS EN MATERIA DE BIENESTAR	9,536,674.25	7.19
5.2.4.1.6	AYUDAS EN MATERIA DE ALIMENTACIÓN	85,147.50	0.06
5.2.4.1.7	AYUDAS EN MATERIA DE FORMACIÓN EDUCATIVA Y CULTURAL	767,334.96	0.58
5.2.4.1.8	AYUDA EN MATERIA DE DESARROLLO TERRITORIAL Y URBANO	0.00	0.00
5.2.4.1.9	OTRAS AYUDAS	1,238,698.40	0.93
5.2.4.2	BECAS	0.00	0.00
5.2.4.2.1	AYUDAS PARA CAPACITACIÓN Y BECAS	0.00	0.00
5.2.4.2.2	AYUDAS A PROYECTOS CULTURALES Y	0.00	0.00

MUNICIPIO DE TLATLAUQUITEPEC PUEBLA

NOTAS AL ESTADO DE ACTIVIDADES
Al 31 de Octubre de 2022
(Cifras en pesos)

	ARTÍSTICOS		
5.2.4.3	AYUDAS SOCIALES A INSTITUCIONES	794,295.70	0.60
5.2.4.3.3	AYUDAS SOCIALES A INSTITUCIONES DE ENSEÑANZA	518,306.05	0.39
5.2.4.3.3.1	AYUDAS SOCIALES A INSTITUCIONES DE ENSEÑANZA	518,306.05	0.39
5.2.4.3.4	AYUDAS SOCIALES A ACTIVIDADES CIENTÍFICAS O ACADÉMICAS	0.00	0.00
5.2.4.3.4.1	APOYOS A ACTIVIDADES ACADÉMICAS O CIENTÍFICAS, AL DESARROLLO TECNOLÓGICO Y LA INNOVACIÓN	0.00	0.00
5.2.4.3.4.2	APOYOS PARA LA INVESTIGACIÓN Y CONSERVACIÓN DEL PATRIMONIO CULTURAL	0.00	0.00
5.2.4.3.5	AYUDAS SOCIALES A INSTITUCIONES SIN FINES DE LUCRO	275,989.65	0.21
5.2.4.3.5.1	AYUDAS SOCIALES A INSTITUCIONES CULTURALES SIN FINES DE LUCRO	0.00	0.00
5.2.4.3.5.2	AYUDAS SOCIALES A INSTITUCIONES DEPORTIVAS SIN FINES DE LUCRO	0.00	0.00
5.2.4.3.5.3	AYUDAS SOCIALES A INSTITUCIONES EDUCATIVAS SIN FINES DE LUCRO	7,934.40	0.01
5.2.4.3.5.4	AYUDAS SOCIALES A INSTITUCIONES DE SALUD SIN FINES DE LUCRO	3,000.00	0.00
5.2.4.3.5.5	AYUDAS SOCIALES A OTRAS INSTITUCIONES SIN FINES DE LUCRO NO COMPRENDIDAS EN LAS ANTERIORES	265,055.25	0.20
5.2.4.3.6	AYUDAS SOCIALES A COOPERATIVAS	0.00	0.00
5.2.4.3.6.1	AYUDAS SOCIALES A COOPERATIVAS	0.00	0.00
5.2.4.3.7	AYUDAS SOCIALES A ENTIDADES DE INTERÉS PÚBLICO	0.00	0.00
5.2.4.3.7.1	AYUDAS SOCIALES A ENTIDADES DE INTERÉS PÚBLICO	0.00	0.00
5.2.4.4	AYUDAS SOCIALES POR DESASTRES NATURALES Y OTROS SINIESTROS	36,613.00	0.03
5.2.4.4.1	AYUDAS POR DESASTRES NATURALES	36,613.00	0.03
5.2.4.4.2	AYUDAS POR OTROS SINIESTROS	0.00	0.00
5.2.5	PENSIONES Y JUBILACIONES	0.00	0.00
5.2.5.1	PENSIONES	0.00	0.00
5.2.5.1.1	PENSIONES	0.00	0.00
5.2.5.2	JUBILACIONES	0.00	0.00
5.2.5.2.1	JUBILACIONES	0.00	0.00
5.2.5.9	OTRAS PENSIONES Y JUBILACIONES	0.00	0.00
5.2.5.9.1	OTRAS PENSIONES Y JUBILACIONES	0.00	0.00
5.2.6	TRANSFERENCIAS A FIDEICOMISOS, MANDATOS Y CONTRATOS ANÁLOGOS	0.00	0.00
5.2.6.1	TRANSFERENCIAS A FIDEICOMISOS, MANDATOS Y CONTRATOS ANÁLOGOS AL GOBIERNO	0.00	0.00
5.2.6.1.1	EJECUTIVO	0.00	0.00
5.2.6.1.1.1	EJECUTIVO	0.00	0.00
5.2.6.1.2	LEGISLATIVO	0.00	0.00
5.2.6.1.2.1	LEGISLATIVO	0.00	0.00
5.2.6.1.3	JUDICIAL	0.00	0.00
5.2.6.1.3.1	JUDICIAL	0.00	0.00
5.2.6.2	TRANSFERENCIAS A FIDEICOMISOS, MANDATOS Y CONTRATOS ANÁLOGOS A ENTIDADES PARAESTATALES	0.00	0.00
5.2.6.2.1	NO EMPRESARIALES Y NO FINANCIERAS	0.00	0.00
5.2.6.2.1.1	NO EMPRESARIALES Y NO FINANCIERAS	0.00	0.00

MUNICIPIO DE TLATLAUQUITEPEC PUEBLA

NOTAS AL ESTADO DE ACTIVIDADES

Al 31 de Octubre de 2022

(Cifras en pesos)

5.2.6.2.2	EMPRESARIALES Y NO FINANCIERAS	0.00	0.00
5.2.6.2.2.1	EMPRESARIALES Y NO FINANCIERAS	0.00	0.00
5.2.6.2.3	TRANSFERENCIAS A FIDEICOMISOS DE INSTITUCIONES PÚBLICAS FINANCIERAS	0.00	0.00
5.2.6.2.3.1	TRANSFERENCIAS A FIDEICOMISOS DE INSTITUCIONES PÚBLICAS FINANCIERAS	0.00	0.00
5.2.6.2.4	OTRAS TRANSFERENCIAS A FIDEICOMISOS	0.00	0.00
5.2.6.2.4.1	OTRAS TRANSFERENCIAS A FIDEICOMISOS	0.00	0.00
5.2.7	TRANSFERENCIAS A LA SEGURIDAD SOCIAL	0.00	0.00
2.7.1	TRANSFERENCIAS POR OBLIGACIONES DE LEY	0.00	0.00
2.7.1.1	TRANSFERENCIAS POR OBLIGACIONES DE LEY	0.00	0.00
5.2.8	DONATIVOS	0.00	0.00
5.2.8.1	DONATIVOS A INSTITUCIONES SIN FINES DE LUCRO	0.00	0.00
5.2.8.1.1	DONATIVOS A INSTITUCIONES CULTURALES SIN FINES DE LUCRO	0.00	0.00
5.2.8.1.2	DONATIVOS A INSTITUCIONES DEPORTIVAS SIN FINES DE LUCRO	0.00	0.00
5.2.8.1.3	DONATIVOS A INSTITUCIONES EDUCATIVAS SIN FINES DE LUCRO	0.00	0.00
5.2.8.1.4	DONATIVOS A INSTITUCIONES DE SALUD SIN FINES DE LUCRO	0.00	0.00
5.2.8.1.5	DONATIVOS A OTRAS INSTITUCIONES SIN FINES DE LUCRO NO COMPRENDIDAS EN LAS ANTERIORES	0.00	0.00
5.2.8.2	DONATIVOS A ENTIDADES FEDERATIVAS Y MUNICIPIOS	0.00	0.00
5.2.8.2.1	DONATIVOS A ENTIDADES FEDERATIVAS Y MUNICIPIOS	0.00	0.00
5.2.8.3	DONATIVOS A FIDEICOMISOS, MANDATOS Y CONTRATOS ANÁLOGOS PRIVADOS	0.00	0.00
5.2.8.3.1	DONATIVOS A FIDEICOMISOS, MANDATOS Y CONTRATOS ANÁLOGOS PRIVADOS	0.00	0.00
2.8.4	DONATIVOS A FIDEICOMISOS, MANDATOS Y CONTRATOS ANÁLOGOS ESTATALES	0.00	0.00
5.2.8.4.1	DONATIVOS A FIDEICOMISOS, MANDATOS Y CONTRATOS ANÁLOGOS ESTATALES	0.00	0.00
5.2.8.5	DONATIVOS INTERNACIONALES	0.00	0.00
5.2.8.5.1	DONATIVOS INTERNACIONALES	0.00	0.00
5.2.9	TRANSFERENCIAS AL EXTERIOR	0.00	0.00
5.2.9.1	TRANSFERENCIAS AL EXTERIOR A GOBIERNOS EXTRANJEROS Y ORGANISMOS INTERNACIONALES	0.00	0.00
5.2.9.1.1	TRANSFERENCIAS A GOBIERNOS EXTRANJEROS	0.00	0.00
5.2.9.1.1.1	TRANSFERENCIAS A GOBIERNOS EXTRANJEROS	0.00	0.00
5.2.9.1.2	TRANSFERENCIAS PARA ORGANISMOS INTERNACIONALES	0.00	0.00
5.2.9.1.2.1	TRANSFERENCIAS PARA ORGANISMOS INTERNACIONALES	0.00	0.00
5.2.9.2	TRANSFERENCIAS AL SECTOR PRIVADO EXTERNO	0.00	0.00
5.2.9.2.1	TRANSFERENCIAS AL SECTOR PRIVADO EXTERNO	0.00	0.00
5.3	PARTICIPACIONES Y APORTACIONES	6,507,241.95	4.90
5.3.1	PARTICIPACIONES	216,608.78	0.16
5.3.1.1	PARTICIPACIONES DE LA FEDERACIÓN A ENTIDADES FEDERATIVAS Y MUNICIPIOS	216,608.78	0.16
5.3.1.1.1	FONDO GENERAL DE PARTICIPACIONES	216,608.78	0.16
5.3.1.1.1.1	FONDO GENERAL DE PARTICIPACIONES	216,608.78	0.16
5.3.1.1.2	FONDO DE FOMENTO MUNICIPAL	0.00	0.00
5.3.1.1.2.1	FONDO DE FOMENTO MUNICIPAL	0.00	0.00

MUNICIPIO DE TLATLAUQUITEPEC PUEBLA

NOTAS AL ESTADO DE ACTIVIDADES
Al 31 de Octubre de 2022
(Cifras en pesos)

5.3.1.1.4	OTROS CONCEPTOS PARTICIPABLES DE LA FEDERACIÓN A ENTIDADES FEDERATIVAS	0.00	0.00
5.3.1.1.4.1	OTROS CONCEPTOS PARTICIPABLES DE LA FEDERACIÓN A ENTIDADES FEDERATIVAS	0.00	0.00
5.3.1.1.5	OTROS CONCEPTOS PARTICIPABLES DE LA FEDERACIÓN A MUNICIPIOS	0.00	0.00
5.3.1.1.5.1	OTROS CONCEPTOS PARTICIPABLES DE LA FEDERACIÓN A MUNICIPIOS	0.00	0.00
5.3.1.1.6	CONVENIOS DE COLABORACIÓN ADMINISTRATIVA	0.00	0.00
3.1.1.6.1	CONVENIOS DE COLABORACIÓN ADMINISTRATIVA	0.00	0.00
3.1.2	PARTICIPACIONES DE LAS ENTIDADES FEDERATIVAS A LOS MUNICIPIOS	0.00	0.00
5.3.1.2.1	PARTICIPACIONES A MUNICIPIOS	0.00	0.00
5.3.1.2.2	FONDO COMPENSATORIO A MUNICIPIOS	0.00	0.00
5.3.2	APORTACIONES	0.00	0.00
5.3.2.1	APORTACIONES DE LA FEDERACIÓN A ENTIDADES FEDERATIVAS Y MUNICIPIOS	0.00	0.00
5.3.2.1.1	APORTACIONES DE LA FEDERACIÓN A LAS ENTIDADES FEDERATIVAS	0.00	0.00
5.3.2.1.1.1	APORTACIONES DE LA FEDERACIÓN A LAS ENTIDADES FEDERATIVAS	0.00	0.00
5.3.2.1.2	APORTACIONES DE LA FEDERACIÓN A MUNICIPIOS	0.00	0.00
5.3.2.1.2.1	APORTACIONES DE LA FEDERACIÓN A MUNICIPIOS	0.00	0.00
5.3.2.1.4	APORTACIONES PREVISTAS EN LEYES Y DECRETOS AL SISTEMA DE PROTECCIÓN SOCIAL	0.00	0.00
5.3.2.1.4.1	APORTACIONES PREVISTAS EN LEYES Y DECRETOS AL SISTEMA DE PROTECCIÓN SOCIAL	0.00	0.00
5.3.2.1.5	APORTACIONES PREVISTAS EN LEYES Y DECRETOS COMPENSATORIAS A ENTIDADES FEDERATIVAS Y MUNICIPIOS	0.00	0.00
3.2.1.5.1	APORTACIONES PREVISTAS EN LEYES Y DECRETOS COMPENSATORIAS A ENTIDADES FEDERATIVAS Y MUNICIPIOS	0.00	0.00
5.3.2.2	APORTACIONES DE LAS ENTIDADES FEDERATIVAS A LOS MUNICIPIOS	0.00	0.00
5.3.2.2.1	FONDO PARA LA INFRAESTRUCTURA SOCIAL MUNICIPAL	0.00	0.00
5.3.2.2.2	FONDO PARA EL FORTALECIMIENTO MUNICIPAL	0.00	0.00
5.3.3	CONVENIOS	6,290,633.17	4.74
5.3.3.1	CONVENIOS DE REASIGNACIÓN	0.00	0.00
5.3.3.1.1	CONVENIOS DE REASIGNACIÓN	0.00	0.00
5.3.3.2	CONVENIOS DE DESCENTRALIZACIÓN Y OTROS	6,290,633.17	4.74
5.3.3.2.2	CONVENIOS DE DESCENTRALIZACIÓN	0.00	0.00
5.3.3.2.2.1	CONVENIOS DE DESCENTRALIZACIÓN	0.00	0.00
5.3.3.2.3	OTROS CONVENIOS	6,290,633.17	4.74
5.3.3.2.3.1	OTROS CONVENIOS	6,290,633.17	4.74
5.4	INTERESES, COMISIONES Y OTROS GASTOS DE LA DEUDA PÚBLICA	0.00	0.00
5.4.1	INTERESES DE LA DEUDA PÚBLICA	0.00	0.00
5.4.1.1	INTERESES DE LA DEUDA PÚBLICA INTERNA	0.00	0.00
5.4.1.1.1	INTERESES DE LA DEUDA INTERNA CON INSTITUCIONES DE CRÉDITO	0.00	0.00
5.4.1.1.1.1	INTERESES DE LA DEUDA INTERNA CON INSTITUCIONES DE CRÉDITO	0.00	0.00
5.4.1.1.2	INTERESES DERIVADOS DE LA COLOCACIÓN DE TÍTULOS Y VALORES	0.00	0.00

MUNICIPIO DE TLATLAUQUITEPEC PUEBLA

NOTAS AL ESTADO DE ACTIVIDADES
Al 31 de Octubre de 2022
(Cifras en pesos)

5.4.1.1.2.1	INTERESES DERIVADOS DE LA COLOCACIÓN DE TÍTULOS Y VALORES	0.00	0.00
5.4.1.1.3	INTERESES POR ARRENDAMIENTOS FINANCIEROS NACIONALES	0.00	0.00
5.4.1.1.3.1	INTERESES POR ARRENDAMIENTOS FINANCIEROS NACIONALES	0.00	0.00
5.4.1.2	INTERESES DE LA DEUDA PÚBLICA EXTERNA	0.00	0.00
5.4.1.2.4	INTERESES DE LA DEUDA EXTERNA CON INSTITUCIONES DE CRÉDITO	0.00	0.00
4.1.2.4.1	INTERESES DE LA DEUDA EXTERNA CON INSTITUCIONES DE CRÉDITO	0.00	0.00
5.4.1.2.5	INTERESES DE LA DEUDA DE ORGANISMOS FINANCIEROS INTERNACIONALES	0.00	0.00
5.4.1.2.5.1	INTERESES DE LA DEUDA DE ORGANISMOS FINANCIEROS INTERNACIONALES	0.00	0.00
5.4.1.2.6	INTERESES DE LA DEUDA BILATERAL	0.00	0.00
5.4.1.2.6.1	INTERESES DE LA DEUDA BILATERAL	0.00	0.00
5.4.1.2.7	INTERESES DERIVADOS DE LA COLOCACIÓN DE TÍTULOS Y VALORES EN EL EXTERIOR	0.00	0.00
5.4.1.2.7.1	INTERESES DERIVADOS DE LA COLOCACIÓN DE TÍTULOS Y VALORES EN EL EXTERIOR	0.00	0.00
5.4.1.2.8	INTERESES POR ARRENDAMIENTOS FINANCIEROS INTERNACIONALES	0.00	0.00
5.4.1.2.8.1	INTERESES POR ARRENDAMIENTOS FINANCIEROS INTERNACIONALES	0.00	0.00
5.4.2	COMISIONES DE LA DEUDA PÚBLICA	0.00	0.00
5.4.2.1	COMISIONES DE LA DEUDA PÚBLICA INTERNA	0.00	0.00
5.4.2.1.1	COMISIONES DE LA DEUDA PÚBLICA INTERNA	0.00	0.00
5.4.2.2	COMISIONES DE LA DEUDA PÚBLICA EXTERNA	0.00	0.00
5.4.2.2.1	COMISIONES DE LA DEUDA PÚBLICA EXTERNA	0.00	0.00
5.4.3	GASTOS DE LA DEUDA PÚBLICA	0.00	0.00
5.4.3.1	GASTOS DE LA DEUDA PÚBLICA INTERNA	0.00	0.00
5.4.3.1.1	GASTOS DE LA DEUDA PÚBLICA INTERNA	0.00	0.00
1.3.2	GASTOS DE LA DEUDA PÚBLICA EXTERNA	0.00	0.00
5.4.3.2.1	GASTOS DE LA DEUDA PÚBLICA EXTERNA	0.00	0.00
5.4.4	COSTO POR COBERTURAS	0.00	0.00
5.4.4.1	COSTO POR COBERTURAS	0.00	0.00
5.4.4.1.1	COSTOS POR COBERTURA DE LA DEUDA PÚBLICA INTERNA	0.00	0.00
5.4.4.1.1.1	COSTOS POR COBERTURA DE LA DEUDA PÚBLICA INTERNA	0.00	0.00
5.4.4.1.2	COSTOS POR COBERTURA DE LA DEUDA PÚBLICA EXTERNA	0.00	0.00
5.4.4.1.2.1	COSTOS POR COBERTURA DE LA DEUDA PÚBLICA EXTERNA	0.00	0.00
5.4.5	APOYOS FINANCIEROS	0.00	0.00
5.4.5.1	APOYOS FINANCIEROS A INTERMEDIARIOS	0.00	0.00
5.4.5.1.1	APOYOS FINANCIEROS A INTERMEDIARIOS	0.00	0.00
5.4.5.2	APOYO FINANCIEROS A AHORRADORES Y DEUDORES DEL SISTEMA FINANCIERO NACIONAL	0.00	0.00
5.4.5.2.1	APOYO FINANCIEROS A AHORRADORES Y DEUDORES DEL SISTEMA FINANCIERO NACIONAL	0.00	0.00
5.5	OTROS GASTOS Y PÉRDIDAS EXTRAORDINARIAS	0.00	0.00
5.5.1	ESTIMACIONES, DEPRECIACIONES, DETERIOROS, OBSOLESCENCIAS Y AMORTIZACIONES	0.00	0.00
5.5.1.1	ESTIMACIONES POR PÉRDIDAS O DETERIOROS DE ACTIVOS CIRCULANTES	0.00	0.00

MUNICIPIO DE TLATLAUQUITEPEC PUEBLA

NOTAS AL ESTADO DE ACTIVIDADES

Al 31 de Octubre de 2022

(Cifras en pesos)

5.5.1.2	ESTIMACIONES POR PÉRDIDAS O DETERIOROS DE ACTIVOS NO CIRCULANTES	0.00	0.00
5.5.1.3	DEPRECIACIÓN DE BIENES INMUEBLES	0.00	0.00
5.5.1.4	DEPRECIACIÓN DE INFRAESTRUCTURA	0.00	0.00
5.5.1.5	DEPRECIACIÓN DE BIENES MUEBLES	0.00	0.00
5.5.1.6	DETERIORO DE LOS ACTIVOS BIOLÓGICOS	0.00	0.00
5.5.1.7	AMORTIZACIÓN DE ACTIVOS INTANGIBLES	0.00	0.00
5.5.1.8	DISMINUCIÓN DE BIENES POR PÉRDIDA, OBSOLESCENCIA Y DETERIORO	0.00	0.00
5.2	PROVISIONES	0.00	0.00
5.2.1	PROVISIONES DE PASIVOS A CORTO PLAZO	0.00	0.00
5.2.2	PROVISIONES DE PASIVOS A LARGO PLAZO	0.00	0.00
5.5.3	DISMINUCIONES DE INVENTARIOS	0.00	0.00
5.5.3.1	DISMINUCIONES DE INVENTARIOS DE MERCANCÍAS PARA VENTA	0.00	0.00
5.5.3.2	DISMINUCIONES DE INVENTARIOS DE MERCANCÍAS TERMINADAS	0.00	0.00
5.5.3.3	DISMINUCIONES DE INVENTARIOS DE MERCANCÍAS EN PROCESO DE ELABORACIÓN	0.00	0.00
5.5.3.4	DISMINUCIONES DE INVENTARIOS DE MATERIAS PRIMAS, MATERIALES Y SUMINISTROS PARA PRODUCCIÓN	0.00	0.00
5.5.3.5	DISMINUCIONES DE ALMACÉN DE MATERIALES Y SUMINISTROS DE CONSUMO	0.00	0.00
5.5.4	AUMENTO POR INSUFICIENCIA DE ESTIMACIONES POR PÉRDIDA O DETERIORO U OBSOLESCENCIA	0.00	0.00
5.5.4.1	AUMENTO POR INSUFICIENCIA DE ESTIMACIONES POR PÉRDIDA O DETERIORO U OBSOLESCENCIA	0.00	0.00
5.5.5	AUMENTO POR INSUFICIENCIA DE PROVISIONES	0.00	0.00
5.5.5.1	AUMENTO POR INSUFICIENCIA DE PROVISIONES	0.00	0.00
5.9	OTROS GASTOS	0.00	0.00
5.9.1	GASTOS DE EJERCICIOS ANTERIORES	0.00	0.00
5.5.9.2	PÉRDIDAS POR RESPONSABILIDADES	0.00	0.00
5.5.9.3	BONIFICACIONES Y DESCUENTOS OTORGADOS	0.00	0.00
5.5.9.4	DIFERENCIAS POR TIPO DE CAMBIO NEGATIVAS EN EFECTIVO Y EQUIVALENTES	0.00	0.00
5.5.9.5	DIFERENCIAS DE COTIZACIONES NEGATIVAS EN VALORES NEGOCIABLES	0.00	0.00
5.5.9.6	RESULTADOS POR POSICIÓN MONETARIA	0.00	0.00
5.5.9.7	PÉRDIDAS POR PARTICIPACIÓN PATRIMONIAL	0.00	0.00
5.5.9.9	OTROS GASTOS VARIOS	0.00	0.00
5.5.9.9.1	DIVIDENDOS Y RETIROS DE LAS CUASISOCIEDADES	0.00	0.00
5.6	INVERSIÓN PÚBLICA	29,891,731.28	22.52
5.6.1	INVERSIÓN PÚBLICA NO CAPITALIZABLE	29,891,731.28	22.52
5.6.1.1	CONSTRUCCIÓN EN BIENES NO CAPITALIZABLE	29,891,731.28	22.52
5.6.1.1.1	EDIFICACIÓN HABITACIONAL	0.00	0.00
5.6.1.1.2	EDIFICACIÓN NO HABITACIONAL	0.00	0.00
5.6.1.1.3	CONST. DE OBRAS PARA EL ABASTECIMIENTO DE AGUA, ELECTRICIDAD Y TELECOMUNICACIONES	4,779,584.70	3.60
5.6.1.1.4	DIVISIÓN DE TERRENOS Y CONSTRUCCIÓN DE OBRAS DE URBANIZACIÓN	19,908,380.10	15.00
5.6.1.1.5	CONSTRUCCIÓN DE VÍAS DE COMUNICACIÓN	2,396,653.97	1.81
5.6.1.1.6	OTRAS CONSTRUCCIONES DE INGENIERÍA CIVIL U OBRA PESADA	2,807,112.51	2.12


MUNICIPIO DE TLATLAUQUITEPEC PUEBLA


NOTAS AL ESTADO DE ACTIVIDADES
Al 31 de Octubre de 2022
(Cifras en pesos)

5.6.1.1.7	INSTALACIONES Y EQUIPOS EN CONSTRUCCIONES	0.00	0.00
5.6.1.1.9	TRABAJOS DE ACABADOS EN EDIFICACIONES Y OTROS TRABAJOS ESPECIALIZADOS	0.00	0.00
	TOTAL	132,712,723.79	100.00

Bajo protesta de ser verdad declaramos que los Estados Financieros y sus notas,
son razonables, correctos y son responsabilidad del emisor.


LIC. PORFIRIO LOEZA AGUILA
PRESIDENTE MUNICIPAL


C.P. EDITH NOLASCO LUCIO
TESORERA MUNICIPAL.


LIC. CRISTINA ROMERO VILLEGAS
SECRETARIO GENERAL DEL H. AYUNTAMIENTO



MUNICIPIO DE TLATLAUQUITEPEC PUEBLA

NOTAS AL ESTADO DE VARIACIÓN EN LA HACIENDA PÚBLICA/PATRIMONIO
Al 31 de Octubre de 2022
(Cifras en pesos)

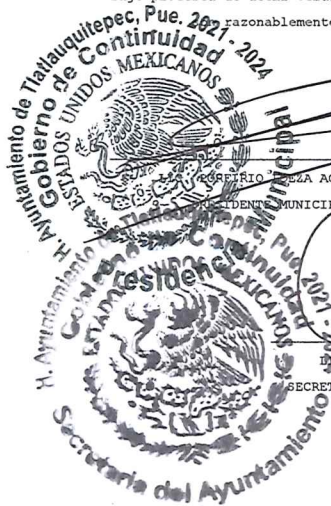
VPH-01 PATRIMONIO CONTRIBUIDO:

Cuenta	Nombre de la Cuenta	Saldo Inicial	Variación	Saldo Final	Tipo	Naturaleza
3.1.1	APORTACIONES	55,405,081.37	0.00	55,405,081.37		
3.1.2	DONACIONES DE CAPITAL	0.00	0.00	0.00		
3.1.3	ACTUALIZACIÓN DE LA HACIENDA PÚBLICA/PATRIMONIO	0.00	0.00	0.00		
	TOTAL	55,405,081.37	0.00	55,405,081.37		

VPH-02 PATRIMONIO GENERADO:

Cuenta	Nombre de la Cuenta	Saldo Inicial	Variación	Saldo Final	Procedencia
3.2.1	RESULTADOS DEL EJERCICIO (AHORRO / DESAHORRO)	-4,916,017.68	45,556,436.47	40,640,418.79	
3.2.2	RESULTADOS DE EJERCICIOS ANTERIORES	23,236,257.13	-4,917,065.66	18,319,191.47	
3.2.3	REVALÚOS	0.00	0.00	0.00	
3.2.3.1	REVALÚO DE BIENES INMUEBLES	0.00	0.00	0.00	
3.2.3.2	REVALÚO DE BIENES MUEBLES	0.00	0.00	0.00	
3.2.3.3	REVALÚO DE BIENES INTANGIBLES	0.00	0.00	0.00	
3.2.3.9	OTROS REVALÚOS	0.00	0.00	0.00	
3.2.4	RESERVAS	0.00	0.00	0.00	
3.2.4.1	RESERVAS DE PATRIMONIO	0.00	0.00	0.00	
3.2.4.2	RESERVAS TERRITORIALES	0.00	0.00	0.00	
3.2.4.3	RESERVAS POR CONTINGENCIAS	0.00	0.00	0.00	
3.2.5	RECTIFICACIONES DE RESULTADOS DE EJERCICIOS ANTERIORES	0.00	0.00	0.00	
3.2.5.1	CAMBIOS EN POLÍTICAS CONTABLES	0.00	0.00	0.00	
3.2.5.2	CAMBIOS POR ERRORES CONTABLES	0.00	0.00	0.00	
	TOTAL	18,320,239.45	40,639,370.81	58,959,610.26	

Bajo protesta de decir verdad declaramos que los Estados Financieros y sus notas, razonablemente correctos y son responsabilidad del emisor.



H. C. ROSARIO ROSA AGUILAR
PRESIDENTE MUNICIPAL

C. P. EDITH NOLASCO LUCIO
TESORERA MUNICIPAL



H. C. CRISTINA ROMERO VILLEGAS
SECRETARÍA GENERAL DEL H. AYUNTAMIENTO

MUNICIPIO DE TLATLAUQUITEPEC PUEBLA

NOTAS AL ESTADO DE FLUJOS DE EFECTIVO

Al 31 de Octubre de 2022

(Cifras en pesos)

EFE-01 FLUJO DE EFECTIVO:

Concepto	2022	2021
1.1.1.1 EFECTIVO	57,245.55	73,823.80
1.1.1.2 BANCOS/TESORERÍA	30,994,253.03	11,870,848.80
1.1.1.3 BANCOS/DEPENDENCIAS Y OTROS	0.00	0.00
1.1.1.4 INVERSIONES TEMPORALES (HASTA 3 MESES)	0.00	0.00
1.1.1.5 FONDOS CON AFECTACIÓN ESPECÍFICA	0.00	0.00
1.1.1.6 DEPÓSITOS DE FONDOS DE TERCEROS EN GARANTÍA Y/O ADMINISTRACIÓN	0.00	0.00
1.1.1.9 OTROS EFECTIVOS Y EQUIVALENTES	0.00	0.00
1.1.1 TOTAL	31,051,498.58	11,944,672.60

EFE-02 APLICACIÓN DE EFECTIVO POR ACTIVIDADES DE INVERSIÓN:

Concepto	Adquisición	Pagos
1.2.3 BIENES INMUEBLES, INFRAESTRUCTURA Y CONSTRUCCIONES EN PROCESO	46,042,203.75	39,820,052.51
1.2.3.1 TERRENOS	0.00	0.00
1.2.3.2 VIVIENDAS	0.00	0.00
1.2.3.3 EDIFICIOS NO HABITACIONALES	0.00	0.00
1.2.3.4 INFRAESTRUCTURA	0.00	0.00
1.2.3.5 CONSTRUCCIONES EN PROCESO EN BIENES DE DOMINIO PÚBLICO	37,058,296.17	33,269,297.35
1.2.3.6 CONSTRUCCIONES EN PROCESO EN BIENES PROPIOS	8,983,907.58	6,550,755.16
1.2.3.9 OTROS BIENES INMUEBLES	0.00	0.00
1.2.4 BIENES MUEBLES	6,367,266.56	6,367,266.56
1.2.4.1 MOBILIARIO Y EQUIPO DE ADMINISTRACIÓN	487,526.00	487,526.00
1.2.4.2 MOBILIARIO Y EQUIPO EDUCACIONAL Y RECREATIVO	64,016.00	64,016.00
1.2.4.3 EQUIPO E INSTRUMENTAL MÉDICO Y DE LABORATORIO	1,321,174.39	1,321,174.39
1.2.4.4 VEHÍCULOS Y EQUIPO DE TRANSPORTE	4,480,050.17	4,480,050.17
1.2.4.5 EQUIPO DE DEFENSA Y SEGURIDAD	0.00	0.00
1.2.4.6 MAQUINARIA, OTROS EQUIPOS Y HERRAMIENTAS	6,380.00	6,380.00
1.2.4.7 COLECCIONES, OBRAS DE ARTE Y OBJETOS VALIOSOS	0.00	0.00
1.2.4.8 ACTIVOS BIOLÓGICOS	8,120.00	8,120.00
1.2.5 ACTIVOS INTANGIBLES	545,200.00	545,200.00
1.2.5.1 SOFTWARE	464,000.00	464,000.00
1.2.5.2 PATENTES, MARCAS Y DERECHOS	0.00	0.00
1.2.5.3 CONCESIONES Y FRANQUICIAS	0.00	0.00
1.2.5.4 LICENCIAS	81,200.00	81,200.00
1.2.5.9 OTROS ACTIVOS INTANGIBLES	0.00	0.00
TOTAL DE APLICACIÓN DE EFECTIVO POR ACTIVIDADES DE INVERSIÓN	52,954,670.31	46,732,519.07

MUNICIPIO DE TLATLAUQUITEPEC PUEBLA

NOTAS AL ESTADO DE FLUJOS DE EFECTIVO
Al 31 de Octubre de 2022
(Cifras en pesos)

EFE-03 CONCILIACIÓN DE LOS FLUJOS DE EFECTIVO NETOS DE LAS ACTIVIDADES DE OPERACIÓN:
Concepto

		2022	2021
3.2.1	RESULTADOS DEL EJERCICIO (AHORRO / DESAHORRO)	40,640,418.79	-4,916,017.68
	(+) MOVIMIENTOS DE PARTIDAS QUE NO AFECTAN AL EFECTIVO	30,902,419.95	86,572,785.65
5.4	INTERESES, COMISIONES Y OTROS GASTOS DE LA DEUDA PÚBLICA	0.00	0.00
5.5	OTROS GASTOS Y PÉRDIDAS EXTRAORDINARIAS	0.00	2,592,796.31
5.6	INVERSIÓN PÚBLICA	29,891,731.28	82,722,010.10
2.1.1	INCREMENTOS EN CUENTAS POR PAGAR DE ACTIVIDADES DE OPERACIÓN	1,010,688.67	1,257,979.24
	(-) MOVIMIENTOS DE PARTIDAS QUE NO AFECTAN AL EFECTIVO	0.00	6,110.03
4.x	INGRESOS DE OPERACIÓN NO PRESUPUESTARIOS	0.00	0.00
1x,5x	GASTOS DE OPERACIÓN NO CONTABLES	0.00	0.00
1.1.2	INCREMENTOS EN CUENTAS POR COBRAR DE ACTIVIDADES DE OPERACIÓN	0.00	6,110.03
	(=) FLUJOS DE EFECTIVO NETOS DE LAS ACTIVIDADES DE OPERACIÓN	71,542,838.74	81,650,657.94

Bajo protesta de decir verdad declaramos que los Estados Financieros y sus notas son razonablemente correctos y son responsabilidad del emisor.




C. PROFESOR JOEZA AGUILAR
PRESIDENTE MUNICIPAL



C.P. EDITH NOLASCO LUCIO
TESORERA MUNICIPAL.



LIC. CRISTINA ROMERO VILLEGAS
SECRETARIO GENERAL DEL H. AYUNTAMIENTO



MUNICIPIO DE TLATLAUQUITEPEC PUEBLA

CONCILIACIÓN

Correspondiente Del 1 de Enero al 31 de Octubre de 2022
(Cifras en pesos)

CONCILIACIÓN ENTRE LOS INGRESOS PRESUPUESTARIOS Y CONTABLES:

	1. Total de Ingresos Presupuestarios	173,353,142.58
	2. Más ingresos contables no presupuestarios	0.00
2.1	INGRESOS FINANCIEROS	0.00
2.2	INCREMENTO POR VARIACIÓN DE INVENTARIOS	0.00
2.3	DISMINUCIÓN DEL EXCESO DE ESTIMACIONES POR PÉRDIDA O DETERIORO U OBSOLESCENCIA	0.00
2.4	DISMINUCIÓN DEL EXCESO DE PROVISIONES	0.00
2.5	OTROS INGRESOS Y BENEFICIOS VARIOS	0.00
2.6	OTROS INGRESOS CONTABLES NO PRESUPUESTARIOS	0.00
	3. Menos ingresos presupuestarios no contables	0.00
3.1	APROVECHAMIENTOS DE CAPITAL	0.00
3.2	INGRESOS DERIVADOS DE FINANCIAMIENTOS	0.00
3.3	OTROS INGRESOS PRESUPUESTARIOS NO CONTABLES	0.00
	4. Total de Ingresos Contables (4 = 1 + 2 - 3)	173,353,142.58

MUNICIPIO DE TLATLAUQUITEPEC PUEBLA

CONCILIACIÓN

Correspondiente Del 1 de Enero al 31 de Octubre de 2022
(Cifras en pesos)

CONCILIACIÓN ENTRE LOS EGRESOS PRESUPUESTARIOS Y LOS GASTOS CONTABLES:

	1. Total de egresos presupuestarios	155,775,662.82
	2. Menos egresos presupuestarios no contables	52,954,670.31
2.1	MATERIAS PRIMAS Y MATERIALES DE PRODUCCIÓN Y COMERCIALIZACIÓN	0.00
2.2	MATERIALES Y SUMINISTROS	0.00
2.3	MOBILIARIO Y EQUIPO DE ADMINISTRACIÓN	487,526.00
2.4	MOBILIARIO Y EQUIPO EDUCACIONAL Y RECREATIVO	64,016.00
2.5	EQUIPO E INSTRUMENTAL MÉDICO Y DE LABORATORIO	1,321,174.39
2.6	VEHÍCULOS Y EQUIPO DE TRANSPORTE	4,480,050.17
2.7	EQUIPO DE DEFENSA Y SEGURIDAD	0.00
2.8	MAQUINARIA, OTROS EQUIPOS Y HERRAMIENTAS	6,380.00
2.9	ACTIVOS BIOLÓGICOS	8,120.00
2.10	BIENES INMUEBLES	0.00
2.11	ACTIVOS INTANGIBLES	545,200.00
2.12	OBRA PÚBLICA EN BIENES DE DOMINIO PÚBLICO	37,058,296.17
2.13	OBRA PÚBLICA	8,983,907.58
2.14	ACCIONES Y PARTICIPACIONES DE CAPITAL	0.00
2.15	COMPRA DE TÍTULOS Y VALORES	0.00
2.16	CONCESIÓN DE PRÉSTAMOS	0.00
2.17	INVERSIONES EN FIDEICOMISOS, MANDATOS Y OTROS ANÁLOGOS	0.00
2.18	PROVISIONES PARA CONTINGENCIAS Y OTRAS EROGACIONES ESPECIALES	0.00
2.19	AMORTIZACIÓN DE LA DEUDA PÚBLICA	0.00
2.20	ADEUDOS DE EJERCICIOS FISCALES ANTERIORES (ADEFAS)	0.00
2.21	OTROS EGRESOS PRESUPUESTARIOS NO CONTABLES	0.00
	3. Más gastos contables no presupuestarios	29,891,731.28
3.1	ESTIMACIONES, DEPRECIACIONES, DETERIOROS, OBSOLESCENCIAS Y AMORTIZACIONES	0.00
3.2	PROVISIONES	0.00
3.3	DISMINUCIONES DE INVENTARIOS	0.00
3.4	AUMENTO POR INSUFICIENCIA DE ESTIMACIONES POR PÉRDIDA O DETERIORO U OBSOLESCENCIA	0.00
3.5	AUMENTO POR INSUFICIENCIA DE PROVISIONES	0.00
3.6	OTROS GASTOS	0.00
3.7	OTROS GASTOS CONTABLES NO PRESUPUESTARIOS	29,891,731.28
	4. Total de Gastos Contables (4 = 1 - 2 + 3)	132,712,723.79

MUNICIPIO DE TLATLAUQUITEPEC PUEBLA

CONCILIACIÓN

Correspondiente Del 1 de Enero al 31 de Octubre de 2022
(Cifras en pesos)


Bajo protesta de decir verdad declaramos que los Estados Financieros y sus notas, son razonablemente correctos y son responsabilidad del emisor.



~~DR. PORFIRIO LOEZA AGUILAR
PRESIDENTE MUNICIPAL~~



C.P. EDITH NOLASCO LUCIO
TESORERA MUNICIPAL.



LIC. CRISTINA ROMERO VILLEGAS
SECRETARIO GENERAL DEL H. AYUNTAMIENTO

MUNICIPIO DE TLATLAUQUITEPEC PUEBLA

NOTAS DE MEMORIA
Al 31 de Octubre de 2022
(Cifras en pesos)

MEM-01 CUENTAS DE ORDEN CONTABLES:					
Cuenta	Nombre de la Cuenta	Saldo Inicial	Cargo	Abono	Saldo Final
7	CUENTAS DE ORDEN CONTABLES	0.00	203,457,928.33	203,457,928.33	0.00 (d)
7.1	VALORES	0.00	0.00	0.00	0.00 (d)
7.1.1	VALORES EN CUSTODIA	0.00	0.00	0.00	0.00 (d)
7.1.2	CUSTODIA DE VALORES	0.00	0.00	0.00	0.00 (a)
7.1.3	INSTRUMENTOS DE CRÉDITO PRESTADOS A FORMADORES DE MERCADO	0.00	0.00	0.00	0.00 (d)
7.1.4	PRÉSTAMO DE INSTRUMENTOS DE CRÉDITO A FORMADORES DE MERCADO Y SU GARANTÍA	0.00	0.00	0.00	0.00 (a)
7.1.5	INSTRUMENTOS DE CRÉDITO RECIBIDOS EN GARANTÍA DE LOS FORMADORES DE MERCADO	0.00	0.00	0.00	0.00 (d)
7.1.6	GARANTÍA DE CRÉDITOS RECIBIDOS DE LOS FORMADORES DE MERCADO	0.00	0.00	0.00	0.00 (a)
7.2	EMISIÓN DE OBLIGACIONES	0.00	0.00	0.00	0.00 (d)
7.2.1	AUTORIZACIÓN PARA LA EMISIÓN DE BONOS, TÍTULOS Y VALORES DE LA DEUDA PÚBLICA INTERNA	0.00	0.00	0.00	0.00 (d)
7.2.2	AUTORIZACIÓN PARA LA EMISIÓN DE BONOS, TÍTULOS Y VALORES DE LA DEUDA PÚBLICA EXTERNA	0.00	0.00	0.00	0.00 (d)
7.2.3	EMISIONES AUTORIZADAS DE LA DEUDA PÚBLICA INTERNA Y EXTERNA	0.00	0.00	0.00	0.00 (a)
7.2.4	SUSCRIPCIÓN DE CONTRATOS DE PRÉSTAMOS Y OTRAS OBLIGACIONES DE LA DEUDA PÚBLICA INTERNA	0.00	0.00	0.00	0.00 (d)
7.2.5	SUSCRIPCIÓN DE CONTRATOS DE PRÉSTAMOS Y OTRAS OBLIGACIONES DE LA DEUDA PÚBLICA EXTERNA	0.00	0.00	0.00	0.00 (d)
7.2.6	CONTRATOS DE PRÉSTAMOS Y OTRAS OBLIGACIONES DE LA DEUDA PÚBLICA INTERNA Y EXTERNA	0.00	0.00	0.00	0.00 (a)
7.3	AVALES Y GARANTÍAS	0.00	0.00	0.00	0.00 (d)
7.3.1	AVALES AUTORIZADOS	0.00	0.00	0.00	0.00 (d)
7.3.2	AVALES FIRMADOS	0.00	0.00	0.00	0.00 (a)
7.3.3	FIANZAS Y GARANTÍAS RECIBIDAS POR DEUDAS A COBRAR	0.00	0.00	0.00	0.00 (d)
7.3.4	FIANZAS Y GARANTÍAS RECIBIDAS	0.00	0.00	0.00	0.00 (a)
7.3.5	FIANZAS OTORGADAS PARA RESPALDAR OBLIGACIONES NO FISCALES DEL GOBIERNO	0.00	0.00	0.00	0.00 (d)
7.3.6	FIANZAS OTORGADAS DEL GOBIERNO PARA RESPALDAR OBLIGACIONES NO FISCALES	0.00	0.00	0.00	0.00 (a)
7.4	JUICIOS	0.00	0.00	0.00	0.00 (d)
7.4.1	DEMANDAS JUDICIALES EN PROCESO DE RESOLUCIÓN	0.00	0.00	0.00	0.00 (d)
7.4.2	RESOLUCIÓN DE DEMANDAS EN PROCESO JUDICIAL	0.00	0.00	0.00	0.00 (a)
7.5	INVERSIÓN MEDIANTE PROYECTOS PARA PRESTACIÓN DE SERVICIOS (PPS) Y SIMILARES	0.00	6,619,226.08	6,619,226.08	0.00 (d)
7.5.1	CONTRATOS PARA INVERSIÓN MEDIANTE PROYECTOS PARA PRESTACIÓN DE SERVICIOS (PPS) Y SIMILARES	6,619,226.08	0.00	6,619,226.08	0.00 (d)
7.5.2	INVERSIÓN PÚBLICA CONTRATADA MEDIANTE PROYECTOS PARA PRESTACIÓN DE SERVICIOS (PPS) Y SIMILARES	6,619,226.08	6,619,226.08	0.00	0.00 (a)
7.6	BIENES EN CONCESIONADOS O EN COMODATO	0.00	0.00	0.00	0.00 (d)
7.6.1	BIENES BAJO CONTRATO EN CONCESIÓN	0.00	0.00	0.00	0.00 (d)
7.6.2	CONTRATO DE CONCESIÓN POR BIENES	0.00	0.00	0.00	0.00 (a)

MUNICIPIO DE TLATLAUQUITEPEC PUEBLA

NOTAS DE MEMORIA
Al 31 de Octubre de 2022
(Cifras en pesos)

7.6.3	BIENES BAJO CONTRATO EN COMODATO	0.00	0.00	0.00	0.00 (d)
7.6.4	CONTRATO DE COMODATO POR BIENES	0.00	0.00	0.00	0.00 (a)
7.7	OTRAS CUENTAS DE ORDEN	0.00	196,838,702.25	196,838,702.25	0.00 (d)
7.7.1	OTRAS CUENTAS DE ORDEN	0.00	196,838,702.25	196,838,702.25	0.00 (d)
7.X	BIENES ARQUEOLÓGICOS, ARTÍSTICOS E HISTÓRICOS	0.00	0.00	0.00	0.00 (d)
7.X.1	BIENES ARQUEOLÓGICOS EN CUSTODIA	0.00	0.00	0.00	0.00 (d)
7.X.2	CUSTODIA DE BIENES ARQUEOLÓGICOS	0.00	0.00	0.00	0.00 (a)
7.X.3	BIENES ARTÍSTICOS EN CUSTODIA	0.00	0.00	0.00	0.00 (d)
7.X.4	CUSTODIA DE BIENES ARTÍSTICOS	0.00	0.00	0.00	0.00 (a)
7.X.5	BIENES HISTÓRICOS EN CUSTODIA	0.00	0.00	0.00	0.00 (d)
7.X.6	CUSTODIA DE BIENES HISTÓRICOS	0.00	0.00	0.00	0.00 (a)

MEM-02 CUENTAS DE ORDEN PRESUPUESTARIAS:

Cuenta	Nombre de la Cuenta	Saldo Inicial	Cargo	Abono	Saldo Final
8	CUENTAS DE ORDEN PRESUPUESTARIAS	0.00	1,706,481,712.41	1,706,481,712.41	0.00 (a)
8.1	LEY DE INGRESOS	0.00	588,148,215.08	588,148,215.08	0.00 (a)
8.1.1	LEY DE INGRESOS ESTIMADA	0.00	202,673,713.00	0.00	202,673,713.00 (d)
8.1.2	LEY DE INGRESOS POR EJECUTAR	0.00	185,598,341.08	229,196,731.42	43,598,390.34 (a)
8.1.3	MODIFICACIONES A LA LEY DE INGRESOS ESTIMADA	0.00	26,523,018.42	12,245,198.50	14,277,819.92 (d)
8.1.4	LEY DE INGRESOS DEVENGADA	0.00	173,353,142.58	173,353,142.58	0.00 (a)
8.1.5	LEY DE INGRESOS RECAUDADA	0.00	0.00	173,353,142.58	173,353,142.58 (a)
8.2	PRESUPUESTO DE EGRESOS	0.00	1,118,333,497.33	1,118,333,497.33	0.00 (d)
8.2.1	PRESUPUESTO DE EGRESOS APROBADO	0.00	0.00	202,673,713.00	202,673,713.00 (a)
8.2.2	PRESUPUESTO DE EGRESOS POR EJERCER	0.00	347,494,871.59	317,977,317.10	29,517,554.49 (d)
8.2.3	MODIFICACIONES AL PRESUPUESTO DE EGRESOS APROBADO	0.00	130,543,338.67	144,821,158.59	14,277,819.92 (a)
8.2.4	PRESUPUESTO DE EGRESOS COMPROMETIDO	0.00	187,433,978.43	155,775,662.82	31,658,315.61 (d)
8.2.5	PRESUPUESTO DE EGRESOS DEVENGADO	0.00	155,775,662.82	148,542,822.91	7,232,839.91 (d)
8.2.6	PRESUPUESTO DE EGRESOS EJERCIDO	0.00	148,542,822.91	148,542,822.91	0.00 (d)
8.2.7	PRESUPUESTO DE EGRESOS PAGADO	0.00	148,542,822.91	0.00	148,542,822.91 (d)



LI. PORFIRIO LOEZA AGUILAR
PRESIDENTE MUNICIPAL



C.P. EDITH NOLASCO LUCIO
TESORERA MUNICIPAL.



LI. CRISTINA ROMERO VILLEGAS
SECRETARIO GENERAL DEL H. AYUNTAMIENTO

MUNICIPIO DE TLATLAUQUITEPEC PUEBLA

INDICADORES DE POSTURA FISCAL
Del 1 de Enero al 31 de Octubre de 2022
(Cifras en pesos)

Concepto	Estimado/ Aprobado	Devengado	Recaudado/ Pagado
I. Ingresos Presupuestarios (I = 1 + 2)	202,673,713.00	173,353,142.58	173,353,142.58
1. Ingresos del Gobierno de la Entidad Federativa o Municipio	202,673,713.00	173,353,142.58	173,353,142.58
2. Ingresos del Sector Paraestatal o Paramunicipal	0.00	0.00	0.00
II. Egresos Presupuestarios (II = 3 + 4)	202,673,713.00	155,775,662.82	148,542,822.91
3. Egresos del Gobierno de la Entidad Federativa o Municipio	202,673,713.00	155,775,662.82	148,542,822.91
4. Egresos del Sector Paraestatal o Paramunicipal	0.00	0.00	0.00
III. Balance presupuestario (Superávit o Déficit) (III = I - II)	0.00	17,577,479.76	24,810,319.67

Concepto	Estimado/ Aprobado	Devengado	Recaudado/ Pagado
III. Balance presupuestario (Superávit o Déficit)	0.00	17,577,479.76	24,810,319.67
IV. Intereses, Comisiones y Gastos de la Deuda	0.00	0.00	0.00
V. Balance Primario (Superávit o Déficit) (V = III - IV)	0.00	17,577,479.76	24,810,319.67

Concepto	Estimado/ Aprobado	Devengado	Recaudado/ Pagado
A. Financiamiento	0.00	0.00	0.00
B. Amortización de la deuda	0.00	0.00	0.00
C. Endeudamiento o desendeudamiento (C = A - B)	0.00	0.00	0.00

Bajo protesta de decir verdad declaramos que los Estados Financieros y sus notas, son razonablemente correctos y son responsabilidad del emisor.



ROBERTO LOEZA AGUILAR
PRESIDENTE MUNICIPAL

C.P. EDITH NOLASCO LUCIO
TESORERA MUNICIPAL.



LIC. CRISTINA ROMERO VILLEGAS
SECRETARIO GENERAL DEL H. AYUNTAMIENTO