

MUNICIPIO DE TLATLAUQUITEPEC PUEBLA

ESTADO DE ACTIVIDADES
Del 1 de Enero al 31 de Octubre de 2018 y 2017
(Cifras en pesos)

	2018	2017
INGRESOS Y OTROS BENEFICIOS		
INGRESOS DE GESTIÓN	12,286,150.06	0.00
IMPUESTOS	4,969,079.93	0.00
CUOTAS Y APORTACIONES DE SEGURIDAD SOCIAL	0.00	0.00
CONTRIBUCIONES DE MEJORAS	0.00	0.00
DERECHOS	2,526,222.22	0.00
PRODUCTOS DE TIPO CORRIENTE	4,482,229.91	0.00
AFROVECHAMIENTOS DE TIPO CORRIENTE	308,618.00	0.00
INGRESOS POR VENTA DE BIENES Y SERVICIOS	0.00	0.00
INGRESOS NO COMP. EN LAS FRACC. DE LA LEY DE ING. CAUS. EN EJER. FISC. ANT. PEND. DE LIQ. O PAGO	0.00	0.00
PARTICIPACIONES, APORTACIONES, TRANSFERENCIAS, ASIGNACIONES, SUBSIDIOS Y OTRAS AYUDAS	133,317,253.29	0.00
PARTICIPACIONES Y APORTACIONES	133,317,253.29	0.00
TRANSFERENCIAS, ASIGNACIONES, SUBSIDIOS Y OTRAS AYUDAS	0.00	0.00
OTROS INGRESOS Y BENEFICIOS	1,687,050.00	0.00
INGRESOS FINANCIEROS	0.00	0.00
INCREMENTO POR VARIACIÓN DE INVENTARIOS	0.00	0.00
DISMINUCIÓN DEL EXCESO DE ESTIMACIONES POR PÉRDIDA O DETERIORO U OBSOLESCENCIA	0.00	0.00
DISMINUCIÓN DEL EXCESO DE PROVISIONES	0.00	0.00
OTROS INGRESOS Y BENEFICIOS VARIOS	1,687,050.00	0.00
TOTAL DE INGRESOS Y OTROS BENEFICIOS	147,290,453.35	0.00
GASTOS Y OTRAS PÉRDIDAS		
GASTOS DE FUNCIONAMIENTO	60,816,048.40	0.00
SERVICIOS PERSONALES	19,883,255.11	0.00
MATERIALES Y SUMINISTROS	12,876,853.07	0.00
SERVICIOS GENERALES	28,055,940.22	0.00
TRANSFERENCIAS, ASIGNACIONES, SUBSIDIOS Y OTRAS AYUDAS	16,122,124.16	0.00
TRANSFERENCIAS INTERNAS Y ASIGNACIONES AL SECTOR PÚBLICO	2,849,005.90	0.00
TRANSFERENCIAS AL RESTO DEL SECTOR PÚBLICO	0.00	0.00
SUBSIDIOS Y SUBVENCIONES	0.00	0.00
AYUDAS SOCIALES	13,273,118.26	0.00
PENSIONES Y JUBILACIONES	0.00	0.00
TRANSFERENCIAS A FIDEICOMISOS, MANDATOS Y CONTRATOS ANÁLOGOS	0.00	0.00
TRANSFERENCIAS A LA SEGURIDAD SOCIAL	0.00	0.00
DONATIVOS	0.00	0.00
TRANSFERENCIAS AL EXTERIOR	0.00	0.00
PARTICIPACIONES Y APORTACIONES	3,283,315.22	0.00
PARTICIPACIONES	0.00	0.00
APORTACIONES	0.00	0.00
CONVENIOS	3,283,315.22	0.00

MUNICIPIO DE TLATLAUQUITEPEC PUEBLA

ESTADO DE ACTIVIDADES
Del 1 de Enero al 31 de Octubre de 2018 y 2017
(Cifras en pesos)

	2018	2017
INTERESES, COMISIONES Y OTROS GASTOS DE LA DEUDA PÚBLICA		
INTERESES DE LA DEUDA PÚBLICA	0.00	0.00
COMISIONES DE LA DEUDA PÚBLICA	0.00	0.00
GASTOS DE LA DEUDA PÚBLICA	0.00	0.00
COSTO POR COBERTURAS	0.00	0.00
APOYOS FINANCIEROS	0.00	0.00
OTROS GASTOS Y PÉRDIDAS EXTRAORDINARIAS	7,672,170.77	0.00
ESTIMACIONES, DEPRECIACIONES, DETERIOROS, OBSOLESCENCIAS Y AMORTIZACIONES	7,672,170.77	0.00
PROVISIONES	0.00	0.00
DISMINUCIONES DE INVENTARIOS	0.00	0.00
AUMENTO POR INSUFICIENCIA DE ESTIMACIONES POR PÉRDIDA O DETERIORO U OBSOLESCENCIA	0.00	0.00
AUMENTO POR INSUFICIENCIA DE PROVISIONES	0.00	0.00
OTROS GASTOS	0.00	0.00
INVERSIÓN PÚBLICA	67,652,380.03	0.00
INVERSIÓN PÚBLICA NO CAPITALIZABLE	67,652,380.03	0.00
TOTAL DE GASTOS Y OTRAS PÉRDIDAS	155,546,038.58	0.00
RESULTADOS DEL EJERCICIO (AHORRO/DESAHORRO).....	-0,255,505.23	0.00

Bajo protesta de decir verdad declaramos que los Estados Financieros y sus notas, son razonablemente correctos y son responsabilidad del emisor.



PORTIRIO LOEZA AGUILAR
PRESIDENTE MUNICIPAL CONSTITUCIONAL.

EDITH NOLASCO LUCIO
TESORERA MUNICIPAL.



TESORERÍA
H. AYUNTAMIENTO
TLATLAUQUITEPEC, PUEBLA
2018 - 2021

OSCAR ARIAS BENAVIDEZ SANCHEZ
SECRETARIO GENERAL DEL H. AYUNTAMIENTO

H. Ayuntamiento de Tlatlauquitepec, Puebla, 2018-2021
Secretaría General

MUNICIPIO DE TLATLAUQUITEPEC PUEBLA

ESTADO DE SITUACIÓN FINANCIERA
Al 31 de Octubre de 2018 y 2017
(Cifras en pesos)

	2018	2017		2018	2017
ACTIVO			PASIVO		
ACTIVO CIRCULANTE			PASIVO CIRCULANTE		
EFFECTIVO Y EQUIVALENTES	3,050,753.62	0.00	CUENTAS POR PAGAR A CORTO PLAZO	10,061,205.41	0.00
DERECHOS A RECIBIR EFECTIVO O EQUIVALENTES	495,391.70	0.00	DOCUMENTOS POR PAGAR A CORTO PLAZO	0.00	0.00
DERECHOS A RECIBIR BIENES O SERVICIOS	3,104,551.89	0.00	PORCIÓN A CORTO PLAZO DE LA DEUDA PÚBLICA A LARGO PLAZO	0.00	0.00
INVENTARIOS	0.00	0.00	TÍTULOS Y VALORES A CORTO PLAZO	0.00	0.00
ALMACENES	0.00	0.00	PASIVOS DIFERIDOS A CORTO PLAZO	0.00	0.00
ESTIMACIÓN POR PÉRDIDAS O DETERIORO DE ACTIVOS CIRCULANTES	0.00	0.00	FONDOS Y BIENES DE TERCEROS EN GARANTÍA Y/O ADMINISTRACIÓN A CORTO PLAZO	0.00	0.00
OTROS ACTIVOS CIRCULANTES	0.00	0.00	PROVISIONES A CORTO PLAZO	0.00	0.00
TOTAL DE ACTIVOS CIRCULANTES	6,650,697.21	0.00	OTROS PASIVOS A CORTO PLAZO	0.00	0.00
ACTIVO NO CIRCULANTE			PASIVO NO CIRCULANTE		
INVERSIONES FINANCIERAS A LARGO PLAZO	0.00	0.00	CUENTAS POR PAGAR A LARGO PLAZO	0.00	0.00
DERECHOS A RECIBIR EFECTIVO O EQUIVALENTES A LARGO PLAZO	0.00	0.00	DOCUMENTOS POR PAGAR A LARGO PLAZO	0.00	0.00
BIENES INMUEBLES, INFRAESTRUCTURA Y CONSTRUCCIONES EN PROCESO	56,576,870.58	0.00	DEUDA PÚBLICA A LARGO PLAZO	0.00	0.00
BIENES MUEBLES	10,475,387.07	0.00	PASIVOS DIFERIDOS A LARGO PLAZO	0.00	0.00
ACTIVOS INTANGIBLES	194,880.00	0.00	FONDOS Y BIENES DE TERCEROS EN GARANTÍA Y/O ADMINISTRACIÓN A LARGO PLAZO	0.00	0.00
DEPRECIACIÓN, DETERIORO Y AMORTIZACIÓN ACUMULADA DE BIENES	-9,230,766.53	0.00	PROVISIONES A LARGO PLAZO	0.00	0.00
ACTIVOS DIFERIDOS	0.00	0.00	TOTAL DE PASIVOS NO CIRCULANTES	0.00	0.00
ESTIMACIÓN POR PÉRDIDA O DETERIORO DE ACTIVOS NO CIRCULANTES	0.00	0.00	TOTAL DEL PASIVO.....	10,061,205.41	0.00
OTROS ACTIVOS NO CIRCULANTES	0.00	0.00	HACIENDA PÚBLICA / PATRIMONIO		
TOTAL DE ACTIVOS NO CIRCULANTES	58,016,371.12	0.00	HACIENDA PÚBLICA/PATRIMONIO CONTRIBUIDO	55,405,081.37	0.00
			APORTACIONES	55,405,081.37	0.00
			DONACIONES DE CAPITAL	0.00	0.00
			ACTUALIZACIÓN DE LA HACIENDA PÚBLICA/PATRIMONIO	0.00	0.00

MUNICIPIO DE TLATLAUQUITEPEC PUEBLA

ESTADO DE SITUACIÓN FINANCIERA
Al 31 de Octubre de 2018 y 2017
(Cifras en pesos)

	2018	2017	2018	2017	
HACIENDA PÚBLICA/PATRIMONIO GENERADO			-799,218.45	0.00	
RESULTADOS DEL EJERCICIO (AHORRO / DESAHORRO)			-8,255,585.23	0.00	
RESULTADOS DE EJERCICIOS ANTERIORES			7,456,366.78	0.00	
REVALÚOS			0.00	0.00	
RESERVAS			0.00	0.00	
RECTIFICACIONES DE RESULTADOS DE EJERCICIOS ANTERIORES			0.00	0.00	
EXCESO O INSUFICIENCIA EN LA ACTUALIZACIÓN DE LA HACIENDA PÚBLICA/PATRIMONIO			0.00	0.00	
RESULTADO POR POSICIÓN MONETARIA			0.00	0.00	
RESULTADO POR TENENCIA DE ACTIVOS NO MONETARIOS			0.00	0.00	
TOTAL HACIENDA PÚBLICA/PATRIMONIO.....			54,695,862.92	0.00	
TOTAL DEL ACTIVO.....	64,667,068.33	0.00	TOTAL DEL PASIVO Y HACIENDA PÚBLICA/PATRIMONIO...	64,667,068.33	0.00

Yo, el suscrito, bajo protesta de decir verdad declaro que los Estados Financieros y sus notas, son razonablemente correctos y son responsabilidad del emisor.



[Signature]
C. PORFIRIO LÓPEZ AGUILAR
PRESIDENTE MUNICIPAL CONSTITUCIONAL.

[Signature]
C. F. ESTER NOLASCO LUCIO
TESORERA MUNICIPAL.



TESORERÍA
H. AYUNTAMIENTO
TLATLAUQUITEPEC, PUEBLA
2018 - 2021



[Signature]
C. GUSTAVO ADOLFO BENAVIDES SANCHEZ
SECRETARIO GENERAL DEL H. AYUNTAMIENTO

MUNICIPIO DE TLATLAUQUITEPEC PUEBL

ESTADO DE VARIACIÓN EN LA HACIENDA PÚBLICA
Del 1 de Enero al 31 de Octubre de 2018
(Cifras en pesos)

Concepto	Hacienda Pública/ Patrimonio Contribuido	Hacienda Pública/ Patrimonio Generado de Ejercicios Ant.	Hacienda Pública/ Patrimonio Generado del Ejercicio	Exceso o Insuficiencia en la Actualización de la Hacienda Pública / Patrimonio /	TOTAL
Hacienda Pública / Patrimonio Contribuido Neto 2017	0.00				0.00
Aportaciones	0.00				0.00
Donaciones de Capital	0.00				0.00
Actualización de la Hacienda Pública/Patrimonio	0.00				0.00
Hacienda Pública / Patrimonio Generado Neto 2017		0.00	0.00		0.00
Resultados del Ejercicio (Ahorro/Desahorro)			0.00		0.00
Resultados de Ejercicios Anteriores		0.00			0.00
Revalúos		0.00			0.00
Reservas		0.00			0.00
Rectificaciones de Resultados de Ejercicios Anteriores		0.00			0.00
Exceso o Insuficiencia en la Actualización de la Hacienda Pública/Patrimonio Neto 2017				0.00	0.00
Resultado por Posición Monetaria				0.00	0.00
Resultado por Tenencia de Activos no Monetarios				0.00	0.00
Hacienda Pública / Patrimonio Neto Final 2017	0.00	0.00	0.00	0.00	0.00
Cambios en la Hacienda Pública / Patrimonio Contribuido Neto 2018	55,405,081.37				55,405,081.37
Aportaciones	55,405,081.37				55,405,081.37
Donaciones de Capital	0.00				0.00
Actualización de la Hacienda Pública/Patrimonio	0.00				0.00

MUNICIPIO DE TLATLAUQUITEPEC PUEBLA

ESTADO DE VARIACIÓN EN LA HACIENDA PÚBLICA
Del 1 de Enero al 31 de Octubre de 2018
(Cifras en pesos)

Variaciones de la Hacienda Pública / Patrimonio Generado Neto 2018	7,456,366.78	-8,255,585.23	-799,218.45
Resultados del Ejercicio (Ahorro/Desahorro)		-8,255,585.23	-8,255,585.23
Resultados de Ejercicios Anteriores	7,456,366.78	0.00	7,456,366.78
Revalúos		0.00	0.00
Reservas		0.00	0.00
Rectificaciones de Resultados de Ejercicios Anteriores		0.00	0.00
Cambios en el Exceso o Insuficiencia en la Actualización de la Hacienda Pública/Patrimonio Neto 2018			0.00
Resultado por Posición Monetaria			0.00
Resultado por Tenencia de Activos no Monetarios			0.00
Hacienda Pública / Patrimonio Neto Final 2018	55,405,081.37	7,456,366.78	-8,255,585.23
			0.00
			54,605,862.92



Yo protesto de decir verdad declaramos que los Estados Financieros y sus notas, son razonablemente correctos y son responsabilidad del emisor.

DR. PORFIRIO LOEZA AGUILAR
PRESIDENTE MUNICIPAL CONSTITUCIONAL.

C.F. EDITH MOLASCO LUCIO
TESORERA MUNICIPAL.



ARQ. GUSTAVO ADOLFO BENAVIDEZ SANCHEZ
SECRETARIO GENERAL DEL H. AYUNTAMIENTO



TESORERIA
H. AYUNTAMIENTO
TLATLAUQUITEPEC, PUEBLA
2018 - 2021

MUNICIPIO DE TLATLAUQUITEPEC FUEBL

ESTADO DE CAMBIOS EN LA SITUACIÓN FINANCIERA
Al 31 de Octubre de 2018 y 2017
(Cifras en pesos)

	Origen	Aplicación		Origen	Aplicación
ACTIVO	-	64,667,068.33	PASIVO	10,061,205.41	-
ACTIVO CIRCULANTE	-	6,650,697.21	PASIVO CIRCULANTE	10,061,205.41	-
EJECTIVO Y EQUIVALENTES	-	3,050,753.62	CUENTAS POR PAGAR A CORTO PLAZO	10,061,205.41	-
DERECHOS A RECIBIR EFECTIVO O EQUIVALENTES	-	495,391.70	DOCUMENTOS POR PAGAR A CORTO PLAZO	-	-
DERECHOS A RECIBIR BIENES O SERVICIOS	-	3,104,551.89	POSICIÓN A CORTO PLAZO DE LA DEUDA PÚBLICA A LARGO PLAZO	-	-
INVENTARIOS	-	-	TÍTULOS Y VALORES A CORTO PLAZO	-	-
ALMACENES	-	-	PASIVOS DIFERIDOS A CORTO PLAZO	-	-
ESTIMACIÓN POR PÉRDIDAS O DETERIORO DE ACTIVOS CIRCULANTES	-	-	FONDOS Y BIENES DE TERCEROS EN GARANTÍA Y/O ADMINISTRACIÓN A CORTO PLAZO	-	-
OTROS ACTIVOS CIRCULANTES	-	-	PROVISIONES A CORTO PLAZO	-	-
ACTIVO NO CIRCULANTE	-	58,016,371.12	OTROS PASIVOS A CORTO PLAZO	-	-
INVERSIONES FINANCIERAS A LARGO PLAZO	-	-	PASIVO NO CIRCULANTE	-	-
DERECHOS A RECIBIR EFECTIVO O EQUIVALENTES A LARGO PLAZO	-	-	CUENTAS POR PAGAR A LARGO PLAZO	-	-
BIENES INMUEBLES, INFRAESTRUCTURA Y CONSTRUCCIONES EN PROCESO	-	56,576,870.58	DOCUMENTOS POR PAGAR A LARGO PLAZO	-	-
BIENES MUEBLES	-	10,475,387.07	DEUDA PÚBLICA A LARGO PLAZO	-	-
ACTIVOS INTANGIBLES	-	194,890.00	PASIVOS DIFERIDOS A LARGO PLAZO	-	-
DEPRECIACIÓN, DETERIORO Y AMORTIZACIÓN ACUMULADA DE BIENES	9,230,766.53	-	FONDOS Y BIENES DE TERCEROS EN GARANTÍA Y/O ADMINISTRACIÓN A LARGO PLAZO	-	-
ACTIVOS DIFERIDOS	-	-	PROVISIONES A LARGO PLAZO	-	-
ESTIMACIÓN POR PÉRDIDA O DETERIORO DE ACTIVOS NO CIRCULANTES	-	-	HACIENDA PÚBLICA/PATRIMONIO	54,605,862.92	-
OTROS ACTIVOS NO CIRCULANTES	-	-	HACIENDA PÚBLICA/PATRIMONIO CONTRIBUIDO	55,405,081.37	-
			APORTACIONES	55,405,081.37	-
			DONACIONES DE CAPITAL	-	-
			ACTUALIZACIÓN DE LA HACIENDA PÚBLICA/PATRIMONIO	-	-
			HACIENDA PÚBLICA/PATRIMONIO GENERADO	-	799,218.45
			RESULTADOS DEL EJERCICIO (AHORRO / DESAHORRO)	-	8,255,585.23
			RESULTADOS DE EJERCICIOS ANTERIORES	7,456,366.78	-
			REVALUOS	-	-

MUNICIPIO DE TLATLAUQUITEPEC PUEBLA

ESTADO DE CAMBIOS EN LA SITUACIÓN FINANCIERA
Al 31 de Octubre de 2018 y 2017
(Cifras en pesos)

Origen	Aplicación	Origen	Aplicación
	RESERVAS	-	-
	RECTIFICACIONES DE RESULTADOS DE EJERCICIOS ANTERIORES	-	-
	EXCESO O INSUFICIENCIA EN LA ACTUALIZACIÓN DE LA HACIENDA PÚBLICA/PATRIMONIO	-	-
	RESULTADO POR POSICIÓN MONETARIA	-	-
	RESULTADO POR TENENCIA DE ACTIVOS NO MONETARIOS	-	-

Bajo protesta de decir verdad declaramos que los Estados Financieros y sus notas, son razonablemente correctos y son responsabilidad del emisor.



[Signature]
LIC. PORFIRIO LOERA AGUILAR
Representante Municipal Constitucional.

[Signature]
EDITH HOLASCO LUCIO
TESORERA MUNICIPAL.



[Signature]
ABRAHAM GUSTAVO ADOLFO BENAVIDES SANCHEZ
SECRETARIO GENERAL DEL H. AYUNTAMIENTO

TESORERÍA
H. AYUNTAMIENTO
TLATLAUQUITEPEC, PUEBLA
2018 - 2021

MUNICIPIO DE TLATLAUQUITEPEC PUEBL.

ESTADO DE FLUJOS DE EFECTIVO
Del 1 de Enero al 31 de Octubre de 2018 y 2017
(Cifras en pesos)

	2018	2017		2018	2017
FLUJOS DE EFECTIVO DE LAS ACTIVIDADES DE OPERACIÓN			FLUJOS DE EFECTIVO DE LAS ACTIVIDADES DE INVERSIÓN		
ORIGEN	147,290,453.35	0.00	ORIGEN	0.00	0.00
IMPUESTOS	4,969,079.93	0.00	BIENES INMUEBLES, INFRAESTRUCTURA Y	0.00	0.00
CUOTAS Y APORTACIONES DE SEGURIDAD SOCIAL	0.00	0.00	CONSTRUCCIONES EN PROCESO		
CONTRIBUCIONES DE MEJORAS	0.00	0.00	BIENES MUEBLES	0.00	0.00
DERECHOS	2,526,222.22	0.00	OTROS ORIGENES DE INVERSIÓN	0.00	0.00
PRODUCTOS DE TIPO CORRIENTE	4,482,229.91	0.00	APLICACIÓN	68,375,557.73	0.00
APROVECHAMIENTOS DE TIPO CORRIENTE	308,618.00	0.00	BIENES INMUEBLES, INFRAESTRUCTURA Y	71,205,706.06	0.00
INGRESOS POR VENTA DE BIENES Y SERVICIOS	0.00	0.00	CONSTRUCCIONES EN PROCESO		
INGRESOS NO COMP. EN LAS FRACC. DE LA LEY DE ING. CAUS. EN LIDER. FISC. ANT.	0.00	0.00	BIENES MUEBLES	-2,878,868.33	0.00
PEND. DE LIQ. O PAGO			OTRAS APLICACIONES DE INVERSIÓN	48,720.00	0.00
PARTICIPACIONES Y APORTACIONES	133,317,253.29	0.00	FLUJOS NETOS DE EFECTIVO POR	-68,375,557.73	0.00
TRANSFERENCIAS, ASIGNACIONES, SUBSIDIOS Y OTRAS AYUDAS	0.00	0.00	ACTIVIDADES DE INVERSIÓN		
OTROS ORIGENES DE OPERACIÓN	1,687,050.00	0.00	FLUJOS DE EFECTIVO DE LAS ACTIVIDADES DE FINANCIAMIENTO		
APLICACIÓN	80,221,487.78	0.00	ORIGEN	-4,258,107.46	0.00
SERVICIOS PERSONALES	19,883,255.11	0.00	ENDEUDAMIENTO NETO	0.00	0.00
MATERIALES Y SUMINISTROS	12,876,853.07	0.00	INTERNO	0.00	0.00
SERVICIOS GENERALES	28,055,940.22	0.00	EXTERNO	0.00	0.00
TRANSFERENCIAS INTERNAS Y ASIGNACIONES AL SECTOR PÚBLICO	2,849,005.90	0.00	OTROS ORIGENES DE FINANCIAMIENTO	-4,258,107.46	0.00
TRANSFERENCIAS AL RESTO DEL SECTOR PÚBLICO	0.00	0.00	APLICACIÓN	-2,410,702.13	0.00
SUBSIDIOS Y SUBVENCIÓNES	0.00	0.00	SERVICIOS DE LA DEUDA	0.00	0.00
AYUDAS SOCIALES	13,273,118.26	0.00	INTERNO	0.00	0.00
PENSIONES Y JUBILACIONES	0.00	0.00	EXTERNO	0.00	0.00
TRANSFERENCIAS A FIDEICOMISOS, MANDATOS Y CONTRATOS ANÁLOGOS	0.00	0.00	OTRAS APLICACIONES DE FINANCIAMIENTO	-2,410,702.13	0.00
TRANSFERENCIAS A LA SEGURIDAD SOCIAL	0.00	0.00	FLUJOS NETOS DE EFECTIVO POR	-1,847,405.33	0.00
DONATIVOS	0.00	0.00	ACTIVIDADES DE FINANCIAMIENTO		
TRANSFERENCIAS AL EXTERIOR	0.00	0.00	Incremento/Disminución Neta en el	-3,153,997.49	0.00
PARTICIPACIONES	0.00	0.00	Efectivo y Equivalentes al Efectivo		
APORTACIONES	0.00	0.00	Efectivo y Equivalentes al Efectivo al	6,204,751.11	0.00
CONTENIDOS	3,283,315.22	0.00	Inicio del Ejercicio		
OTRAS APLICACIONES DE OPERACIÓN	0.00	0.00	Efectivo y Equivalentes al Efectivo al	3,050,753.62	0.00
FLUJOS NETOS DE EFECTIVO POR	67,068,965.57	0.00	Final del Ejercicio		
ACTIVIDADES DE OPERACIÓN					

MUNICIPIO DE TLATLAUQUITEPEC PUEBLA

ESTADO DE FLUJOS DE EFECTIVO
Del 1 de Enero al 31 de Octubre de 2018 y 2017
(Cifras en pesos)



protesta de decir verdad declaramos que los Estados Financieros y sus notas, son razonablemente correctos y son responsabilidad del emisor.

LIC. PORFIRIO LOEZA AGUILAR

C.P. EDITH NOLASCO LUCIO

SECRETARIO GENERAL CONSTITUCIONAL.

TESORERA MUNICIPAL.



ABD. GUSTAVO ADOLFO BENAVIDEZ SANCHEZ
SECRETARIO GENERAL DEL H. AYUNTAMIENTO



TESORERÍA
H. AYUNTAMIENTO
TLATLAUQUITEPEC, PUEBLA
2018-2021

MUNICIPIO DE TLATLAUQUITEPEC PUEBLA

INFORME SOBRE PASIVOS CONTINGENTES

Al 31 de Octubre de 2018

(Cifras en pesos)


DEMANDAS:


JUICIOS:

AVALES:

GARANTÍAS:


Yo, el suscrito, en prueba de decir verdad declaramos que los Estados Financieros y sus notas, son razonablemente correctos y son responsabilidad del emisor.



LIC. PORFIRIO LOEZA AGUILAR
SECRETARIO MUNICIPAL CONSTITUCIONAL.


C. P. EDITH NOLASCO LUCIO
TESORERA MUNICIPAL.



TESORERÍA
H. AYUNTAMIENTO
TLATLAUQUITEPEC, PUEBLA
- 2021


LIC. GUSTAVO ADOLFO BENAVIDEZ SANCHEZ
SECRETARIO GENERAL DEL H. AYUNTAMIENTO


H. Ayuntamiento de Tlatlauquitepec, Pue. 2018-2021
Secretaría General

MUNICIPIO DE TLATLAUQUITEPEC PUEBLA

ESTADO ANALÍTICO DEL ACTIVO
Del 1 de Enero al 31 de Octubre de 2018
(Cifras en pesos)

Concepto	Saldo Inicial 1	Cargos del periodo 2	Abonos del periodo 3	Saldo final 4=(1+2-3)	Variación del periodo 5=(4-1)
ACTIVO	73,918,275.90	433,920,024.02	443,171,231.59	64,667,068.33	-9,251,207.57
ACTIVO CIRCULANTE	12,215,396.83	357,588,544.89	363,153,244.51	6,650,697.21	-5,564,699.62
EFFECTIVO Y EQUIVALENTES	6,204,751.11	189,755,173.95	192,909,171.44	3,050,753.62	-3,153,997.49
DERECHOS A RECIBIR EFECTIVO O EQUIVALENTES	2,606,393.83	157,578,915.85	159,689,917.98	495,391.70	-2,111,002.13
DERECHOS A RECIBIR BIENES O SERVICIOS	3,404,251.89	10,254,455.09	10,554,155.09	3,104,551.89	-299,700.00
INVENTARIOS	0.00	0.00	0.00	0.00	0.00
ALMACENES	0.00	0.00	0.00	0.00	0.00
ESTIMACIÓN POR PÉRDIDAS O DETERIORO DE ACTIVOS CIRCULANTES	0.00	0.00	0.00	0.00	0.00
OTROS ACTIVOS CIRCULANTES	0.00	0.00	0.00	0.00	0.00
ACTIVO NO CIRCULANTE	61,702,879.07	76,331,479.13	80,017,987.08	58,016,371.12	-3,686,507.95
INVERSIONES FINANCIERAS A LARGO PLAZO	0.00	0.00	0.00	0.00	0.00
DERECHOS A RECIBIR EFECTIVO O EQUIVALENTES A LARGO PLAZO	0.00	0.00	0.00	0.00	0.00
BIENES INMUEBLES, INFRAESTRUCTURA Y CONSTRUCCIONES EN PROCESO	53,023,544.55	71,205,706.06	67,652,380.03	56,576,870.58	3,553,326.03
BIENES MUEBLES	13,354,255.40	2,911,118.31	5,789,986.64	10,475,387.07	-2,878,868.33
ACTIVOS INTANGIBLES	146,160.00	48,720.00	0.00	194,880.00	48,720.00
DEPRECIACIÓN, DETERIORO Y AMORTIZACIÓN ACUMULADA DE BIENES	-4,821,080.88	-2,165,934.76	-6,575,620.41	-9,230,766.53	-4,409,685.65
ACTIVOS DIFERIDOS	0.00	0.00	0.00	0.00	0.00
ESTIMACIÓN POR PÉRDIDA O DETERIORO DE ACTIVOS NO CIRCULANTES	0.00	0.00	0.00	0.00	0.00
OTROS ACTIVOS NO CIRCULANTES	0.00	0.00	0.00	0.00	0.00

Bajo protesta de decir verdad declaramos que los Estados Financieros y sus notas, son razonablemente correctos y son responsabilidad del emisor.

MUNICIPIO DE TLATLAUQUITEPEC PUEBLA

ESTADO ANALÍTICO DEL ACTIVO
Del 1 de Enero al 31 de Octubre de 2018
(Cifras en pesos)




PORFIRIO LOZA AGUILAR
PRESIDENTE MUNICIPAL CONSTITUCIONAL.




CELIA BEATRIZ BLASCO LUCIO
TESORERA MUNICIPAL.

TESORERÍA
H. AYUNTAMIENTO
TLATLAUQUITEPEC, PUEBLA
2018 - 2021




ARQ. GUSTAVO ADOLFO BENAVIDEZ SANCHEZ
SECRETARIO GENERAL DEL H. AYUNTAMIENTO

MUNICIPIO DE TLATLAUQUITEPEC PUEBLA

ESTADO ANALÍTICO DE LA DEUDA Y OTROS PASIVOS
Del 1 de Enero al 31 de Octubre de 2018
(Cifras en pesos)

DENOMINACIÓN DE LAS DEUDAS	Moneda de Contratación	Institución o País Acreedor	Saldo Inicial del Periodo	Saldo Final del Periodo
DEUDA PÚBLICA				
CORTO PLAZO				
DEUDA INTERNA				
Instituciones de Crédito			0.00	0.00
Títulos y Valores			0.00	0.00
Arrendamientos financieros			0.00	0.00
DEUDA EXTERNA				
Organismos Financieros Internacionales			0.00	0.00
Deuda Bilateral			0.00	0.00
Títulos y Valores			0.00	0.00
Arrendamientos Financieros			0.00	0.00
SUBTOTAL CORTO PLAZO			0.00	0.00
LARGO PLAZO				
DEUDA INTERNA				
Instituciones de Crédito			0.00	0.00
Títulos y Valores			0.00	0.00
Arrendamientos financieros			0.00	0.00
DEUDA EXTERNA				
Organismos Financieros Internacionales			0.00	0.00
Deuda Bilateral			0.00	0.00
Títulos y Valores			0.00	0.00
Arrendamientos Financieros			0.00	0.00
SUBTOTAL LARGO PLAZO			0.00	0.00
OTROS PASIVOS			0.00	10,061,205.41
TOTAL DEUDA Y OTROS PASIVOS			0.00	10,061,205.41



Presidencia Municipal

DR. ROFIRIO LOEZA AGUILAR
PRESIDENTE MUNICIPAL CONSTITUCIONAL.

[Handwritten signature]

DR. EDITH NOLASCO LUCIO
TESORERA MUNICIPAL.



TESORERÍA
AYUNTAMIENTO
TLATLAUQUITEPEC, PUEBLA
2018 - 2021



DR. GUSTAVO ADOLFO BENAVIDEZ SANCHEZ
SECRETARIO GENERAL DEL H. AYUNTAMIENTO

MUNICIPIO DE TLATLAUQUITEPEC PUEBLA
 ESTADO ANALÍTICO DE INGRESOS
 Del 1 de Enero al 31 de Octubre de 2018
 (Cifras en pesos)

Rubro de Ingresos	Ingreso Estimado (1)	Ampliaciones/ Reducciones (2)	Ingreso Modificado (3=1+2)	Ingreso Devengado (4)	Ingreso Recaudado (5)	Diferencia (6=5-1)
1 IMPUESTOS	5,001,923.84	-170,194.91	4,831,728.93	4,969,079.93	4,924,969.93	-76,953.91
2 CUOTAS Y APORTACIONES DE SEGURIDAD SOCIAL	0.00	0.00	0.00	0.00	0.00	0.00
3 CONTRIBUCIONES DE MEJORAS	70,000.00	-8,179.00	61,821.00	0.00	0.00	-70,000.00
4 DERECHOS	4,110,952.77	235,398.00	4,346,350.77	2,526,222.22	2,511,327.22	-1,599,625.55
5 PRODUCTOS	6,234,854.56	459,870.18	6,694,724.74	4,482,229.91	4,464,518.58	-1,770,335.98
5.1 CORRIENTE	6,234,854.56	459,870.18	6,694,724.74	4,482,229.91	4,464,518.58	-1,770,335.98
5.2 CAPITAL	0.00	0.00	0.00	0.00	0.00	0.00
6 APROVECHIMIENTOS	554,129.40	1,433,715.05	1,987,844.45	1,995,668.00	1,994,227.00	1,440,097.60
6.1 CORRIENTE	554,129.40	-253,334.95	300,794.45	308,618.00	307,177.00	-246,952.40
6.2 CAPITAL	0.00	1,687,050.00	1,687,050.00	1,687,050.00	1,687,050.00	1,687,050.00
7 INGRESOS POR VENTAS DE BIENES Y SERVICIOS	0.00	0.00	0.00	0.00	0.00	0.00
8 PARTICIPACIONES Y APORTACIONES	151,059,131.31	-1,483,128.57	149,576,002.74	133,317,253.29	133,317,253.29	-17,741,878.02
9 TRANSFERENCIAS, ASIGNACIONES, SUBSIDIOS Y OTRAS AYUDAS	0.00	0.00	0.00	0.00	0.00	0.00
0 INGRESOS DERIVADOS DE FINANCIAMIENTOS	0.00	0.00	0.00	0.00	0.00	0.00
TOTAL	167,030,991.88	467,480.75	167,498,472.63	147,290,453.35	147,212,296.02	
					Ingresos Excedentes	1,440,097.60



Bajo protesta de decir verdad declaramos que los Estados Financieros y sus notas, son razonablemente correctos y son responsabilidad del emisor.

[Signature]
 LIC. PORTRIO LOPEZ AGUILAR
 PRESIDENTE MUNICIPAL CONSTITUCIONAL.

[Signature]
 CEC. EDITH NOLASCO LUCIO
 TESORERA MUNICIPAL.



TESORERÍA
 H. AYUNTAMIENTO
 TLATLAUQUITEPEC, PUEBLA
 2018 - 2021

MUNICIPIO DE TLATLAUQUITEPEC PUEBLA
ESTADO ANALÍTICO DE INGRESOS
Del 1 de Enero al 31 de Octubre de 2018
(Cifras en pesos)





ABO. GUSTAVO AGUILAR BENAVENTE SANCHEZ
SECRETARIO GENERAL DEL M. AYUNTAMIENTO

MUNICIPIO DE TLATLAUQUITEPEC PUEBLA
 ESTADO ANALÍTICO DE INGRESOS
 Del 1 de Enero al 31 de Octubre de 2018
 (Cifras en pesos)

Estado Analítico de Ingresos por Fuente de Financiamiento	Ingreso Estimado (1)	Ampliaciones/ Reducciones (2)	Ingreso Modificado (3=1+2)	Ingreso Devengado (4)	Ingreso Recaudado (5)	Diferencia (6-5-1)
INGRESOS DEL GOBIERNO	167,030,991.88	467,480.75	167,498,472.63	147,290,453.35	147,212,296.02	-19,818,695.86
1 IMPUESTOS	5,001,923.84	-170,194.91	4,831,728.93	4,969,079.93	4,924,969.93	-76,953.91
3 CONTRIBUCIONES DE MEJORAS	70,800.00	-8,179.00	62,621.00	0.00	0.00	-70,000.00
4 DERECHOS	4,110,952.77	335,399.00	4,346,350.77	2,526,222.22	2,511,327.22	-1,599,625.55
5 PRODUCTOS	6,234,854.56	459,870.18	6,694,724.74	4,482,229.91	4,464,518.58	-1,770,335.98
5.1 CORRIENTE	6,234,854.56	459,870.18	6,694,724.74	4,482,229.91	4,464,518.58	-1,770,335.98
5.2 CAPITAL	0.00	0.00	0.00	0.00	0.00	0.00
6 APROVECHAMIENTOS	554,129.40	1,433,715.05	1,987,844.45	1,995,668.00	1,994,227.00	1,440,097.60
6.1 CORRIENTE	554,129.40	-253,334.95	300,794.45	308,618.00	307,177.00	-246,952.40
6.2 CAPITAL	0.00	1,687,050.00	1,687,050.00	1,687,050.00	1,687,050.00	1,687,050.00
8 PARTICIPACIONES Y APORTACIONES	151,059,131.31	-1,483,128.57	149,576,002.74	133,317,253.29	133,317,253.29	-17,741,878.02
9 TRANSFERENCIAS, ASIGNACIONES, SUBSIDIOS Y OTRAS AYUDAS	0.00	0.00	0.00	0.00	0.00	0.00
INGRESOS DE ORGANISMOS Y EMPRESAS	0.00	0.00	0.00	0.00	0.00	0.00
2 CUOTAS Y APORTACIONES DE SEGURIDAD SOCIAL	0.00	0.00	0.00	0.00	0.00	0.00
7 INGRESOS POR VENTAS DE BIENES Y SERVICIOS	0.00	0.00	0.00	0.00	0.00	0.00
9 TRANSFERENCIAS, ASIGNACIONES, SUBSIDIOS Y OTRAS AYUDAS	0.00	0.00	0.00	0.00	0.00	0.00
INGRESOS DERIVADOS DE FINANCIAMIENTO	0.00	0.00	0.00	0.00	0.00	0.00
0 INGRESOS DERIVADOS DE FINANCIAMIENTOS	0.00	0.00	0.00	0.00	0.00	0.00
TOTAL	167,030,991.88	467,480.75	167,498,472.63	147,290,453.35	147,212,296.02	Ingresos Excedentes 1,440,097.60



Bajo protesta de decir verdad declaramos que los Estados Financieros y sus notas,
 son razonablemente correctos y son responsabilidad del emisor.

Lic. PORFIRIO LOEZA AGUILAR

C.P. EDITH NOLASCO LUCIO



TESORERÍA
 H. AYUNTAMIENTO
 TLATLAUQUITEPEC, PUEBLA
 2018 - 2021

MUNICIPIO DE TLATLAUQUITEPEC PUEBLA
ESTADO ANALITICO DE INGRESOS
Del 1 de Enero al 31 de Octubre de 2018
(Cifras en pesos)



FEDERAL CONSTITUCIONAL.

RESORSA MUNICIPAL.

ING. GUSTAVO ADOLFO BERRAZATEGUI SANCHEZ
SECRETARIO GENERAL DEL H. AYUNTAMIENTO

MUNICIPIO DE TLATLAUQUITEPEC PUEBLA

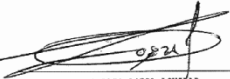
ESTADO ANALÍTICO DEL EJERCICIO DEL PRESUPUESTO DE EGRESOS
 CLASIFICACIÓN ADMINISTRATIVA
 Del 1 de Enero al 31 de Octubre de 2018
 (Cifras en pesos)

Concepto	Egreso Aprobado (1)	Ampliaciones/Reducciones (2)	Egreso Modificado (3=1+2)	Egreso Devengado (4)	Egreso Pagado (5)	Subejercicio (6=3-4)	
3	SECTOR PUBLICO MUNICIPAL	167,030,991.88	6,584,025.51	173,615,017.39	151,867,405.63	151,746,329.08	21,747,611.76
3.1	SECTOR PUBLICO NO FINANCIERO	167,030,991.88	6,584,025.51	173,615,017.39	151,867,405.63	151,746,329.08	21,747,611.76
3.1.1	GOBIERNO GENERAL MUNICIPAL	167,030,991.88	6,584,025.51	173,615,017.39	151,867,405.63	151,746,329.08	21,747,611.76
3.1.1.1	GOBIERNO MUNICIPAL	167,030,991.88	6,584,025.51	173,615,017.39	151,867,405.63	151,746,329.08	21,747,611.76
3.1.1.1.1	ORGANO EJECUTIVO MUNICIPAL (MUNICIPIO)	167,030,991.88	6,584,025.51	173,615,017.39	151,867,405.63	151,746,329.08	21,747,611.76
3.1.1.1.1.186	TLATLAUQUITEPEC PUEBLA	167,030,991.88	6,584,025.51	173,615,017.39	151,867,405.63	151,746,329.08	21,747,611.76
000	RAMO GENERAL	0.00	0.00	0.00	0.00	0.00	0.00
01	PRESIDENCIA	10,352,594.57	3,023,342.24	13,375,936.81	13,375,936.81	13,375,936.81	0.00
02	TESORERIA	4,931,776.61	1,496,119.70	6,427,896.31	6,407,478.52	6,350,761.52	20,417.79
03	OBRA PUBLICA	93,625,669.84	5,569,797.16	99,195,467.00	85,540,220.80	85,540,220.80	13,655,246.20
04	SECRETARIA	571,460.00	157,914.79	729,374.79	729,374.79	729,374.79	0.00
05	CONTRALORIA	323,462.38	1,061.84	324,524.22	277,538.76	277,538.76	47,005.46
06	SEGURIDAD PUBLICA	8,682,048.00	111,998.68	8,794,046.68	7,107,248.50	7,107,248.50	1,686,798.18
07	TURISMO	1,755,725.00	-104,449.27	1,651,275.73	978,349.56	978,349.56	672,926.17
08	COMUNICACION SOCIAL	1,512,340.00	-42,778.56	1,469,561.44	1,102,782.01	1,102,782.01	366,779.43
09	SINDICATURA	316,507.30	264,066.25	580,573.55	424,537.16	424,537.16	156,036.39
10	DIF	5,765,303.00	33,809.27	5,799,112.27	5,712,848.44	5,712,848.44	86,263.83
11	DESARROLLO RURAL	1,978,246.00	241,948.83	2,220,194.83	920,036.03	920,036.03	1,300,158.80
12	EVENTOS ESPECIALES	6,511,384.86	320,267.99	6,831,652.85	6,789,693.89	6,789,693.89	41,958.96
13	EDUCACION	2,850,305.59	-1,147,135.69	1,703,169.90	1,427,339.93	1,427,339.93	275,829.97
14	CULTURA	682,984.00	-51,762.00	631,222.00	363,881.02	363,881.02	267,340.98
15	DEPORTES	1,409,818.00	-12,829.22	1,396,988.78	722,821.92	722,821.92	674,166.86
16	OFICIALIA MAYOR	467,545.00	0.00	467,545.00	382,124.62	382,124.62	85,420.38
17	DESARROLLO ECONOMICO	364,460.00	60,671.81	425,131.81	417,940.31	417,940.31	7,191.50
18	REGISTRO CIVIL	1,068,332.00	-116,996.66	951,335.34	780,099.89	780,099.89	171,235.45
19	SAUD	4,011,276.00	-2,759,976.23	1,251,299.77	772,530.28	772,530.28	478,769.49
20	REGIDORES	2,409,799.00	47,394.78	2,457,193.78	2,419,350.50	2,419,350.50	37,843.28
21	JURIDICO	659,207.78	0.00	659,207.78	624,203.68	624,203.68	35,004.10
22	ECOLOGIA Y MEDIO AMBIENTE	3,534,283.00	-114,778.19	3,419,504.81	2,946,693.75	2,946,693.75	472,811.06
23	DESARROLLO URBANO	216,458.00	0.00	216,458.00	198,795.40	198,795.40	17,662.60
24	MANTENIMIENTO	3,263,626.00	78,096.36	3,341,722.36	3,290,163.98	3,290,163.98	51,558.38
25	JUNTAS AUXILIARES	3,002,902.57	-359,715.35	2,643,187.22	2,396,125.98	2,396,125.98	247,061.24
26	CATASTRO	824,209.90	32,178.79	856,388.69	510,214.13	510,214.13	346,174.56
27	PROTECCION CIVIL	765,648.00	315,696.14	1,081,344.14	1,057,963.78	1,057,963.78	23,380.36
28	CERESO	5,173,619.48	-459,937.95	4,713,681.53	4,191,111.19	4,126,751.64	527,570.34
TOTAL DEL GASTO							
		167,030,991.88	6,584,025.51	173,615,017.39	151,867,405.63	151,746,329.08	21,747,611.76

MUNICIPIO DE TLATLAUQUITEPEC PUEBLA)
ESTADO ANALÍTICO DEL EJERCICIO DEL PRESUPUESTO DE EGRESOS
CLASIFICACIÓN ADMINISTRATIVA
Del 1 de Enero al 31 de Octubre de 2018
(Cifras en pesos)

Bajo protesta de decir verdad declaramos que los Estados Financieros y sus notas,
son razonablemente correctos y son responsabilidad del emisor.





LIC. PORFIRIO LOEZA AGUILAR
PRESIDENTE MUNICIPAL CONSTITUCIONAL.


LIC. ERIKA GOLASCO LUCIO
TESORERA MUNICIPAL.



TESORERIA
H. AYUNTAMIENTO
TLATLAUQUITEPEC, PUEBLA
2018 - 2021




LIC. GUSTAVO ADOLFO BENAVIDEZ SANCHEZ
SECRETARIO GENERAL DEL H. AYUNTAMIENTO

MUNICIPIO DE TLATLAUQUITEPEC PUEBLA

ESTADO ANALÍTICO DEL EJERCICIO DEL PRESUPUESTO DE EGRESOS
 CLASIFICACIÓN ECONÓMICA (POR TIPO DE GASTO)
 Del 1 de Enero al 31 de Octubre de 2018
 (Cifras en pesos)

Concepto	Egreso Aprobado (1)	Ampliaciones/Reducciones (2)	Egreso Modificado (3=1+2)	Egreso Devengado (4)	Egreso Pagado (5)	Subejercicio (6=3-4)
1 GASTO CORRIENTE	88,471,852.04	1,828,592.63	90,300,444.67	80,221,487.78	80,100,411.23	10,079,356.89
2 GASTO DE CAPITAL	78,559,139.04	4,755,032.88	83,314,172.72	71,645,917.85	71,645,917.85	11,668,254.87
3 AMORTIZACIÓN DE LA DEUDA Y DISMINUCIÓN DE PASIVOS	0.00	0.00	0.00	0.00	0.00	0.00
4 PENSIONES Y JUBILACIONES	0.00	0.00	0.00	0.00	0.00	0.00
5 PARTICIPACIONES	0.00	0.00	0.00	0.00	0.00	0.00
TOTAL DEL GASTO	167,030,991.88	6,584,025.51	173,615,017.39	151,867,405.63	151,746,329.08	21,747,611.76

Bajo protesta de decir verdad declaramos que los Estados Financieros y sus notas, son razonablemente correctos y son responsabilidad del emisor.



UIC. ROBERTO LÓPEZ AGUILAR
 PRESIDENTE MUNICIPAL CONSTITUCIONAL.

C.P. EDITH MOLASCO LANCIO
 TESORERA MUNICIPAL.



DR. GUSTAVO ADOLFO BENAVIDES SANCHEZ
 SECRETARIO GENERAL DEL H. AYUNTAMIENTO



TESORERÍA
 H. AYUNTAMIENTO
 TLATLAUQUITEPEC, PUEBLA
 2018 - 2021

MUNICIPIO DE TLATLAUQUITEPEC PUEBL.

ESTADO ANALÍTICO DEL EJERCICIO DEL PRESUPUESTO DE EGRESOS
 CLASIFICACIÓN POR OBJETO DEL GASTO (CAPÍTULO Y CONCEPTO)
 Del 1 de Enero al 31 de Octubre de 2018
 (Cifras en pesos)

Concepto	Egreso Aprobado (1)	Ampliaciones/Reducciones (2)	Egreso Modificado (3=1+2)	Egreso Devengado (4)	Egreso Pagado (5)	Subejercicio (6=3-4)
1 SERVICIOS PERSONALES	23,861,525.52	-730,845.02	23,130,680.50	19,883,255.11	19,820,770.56	3,247,425.39
1.1 REMUNERACIONES AL PERSONAL DE CARÁCTER PERMANENTE	18,228,124.00	-1,114,953.92	17,113,170.08	14,749,167.90	14,685,683.35	2,365,002.18
1.2 REMUNERACIONES AL PERSONAL DE CARÁCTER TRANSITORIO	0.00	60,230.26	60,230.26	60,230.26	60,230.26	0.00
1.3 REMUNERACIONES ADICIONALES Y ESPECIALES	5,633,401.52	323,878.64	5,957,280.16	5,074,856.95	5,074,856.95	882,423.21
1.4 SEGURIDAD SOCIAL	0.00	0.00	0.00	0.00	0.00	0.00
1.5 OTRAS PRESTACIONES SOCIALES Y ECONÓMICAS	0.00	0.00	0.00	0.00	0.00	0.00
1.6 PREVISIONES	0.00	0.00	0.00	0.00	0.00	0.00
1.7 PAGO DE ESTÍMULOS A SERVIDORES PÚBLICOS	0.00	0.00	0.00	0.00	0.00	0.00
2 MATERIALES Y SUMINISTROS	14,264,429.48	707,521.19	14,971,950.67	12,876,853.07	12,876,853.07	2,095,097.60
2.1 MATERIALES DE ADMINISTRACIÓN, EMISIÓN DE DOCUMENTOS Y ARTÍCULOS OFICIALES	2,081,469.48	547,608.45	2,629,077.93	2,399,692.88	2,399,692.88	229,385.05
2.2 ALIMENTOS Y UTENSILIOS	1,827,000.00	-9,708.35	1,817,291.65	1,614,464.38	1,614,464.38	202,827.27
2.3 MATERIAS PRIMAS Y MATERIALES DE PRODUCCIÓN Y COMERCIALIZACIÓN	0.00	0.00	0.00	0.00	0.00	0.00
2.4 MATERIALES Y ARTÍCULOS DE CONSTRUCCIÓN Y DE REPARACIÓN	410,500.00	-51,519.48	358,980.52	304,330.14	304,330.14	54,650.38
2.5 PRODUCTOS QUÍMICOS, FARMACÉUTICOS Y DE LABORATORIO	1,485,000.00	302,002.93	1,787,002.93	672,733.75	672,733.75	1,114,269.18
2.6 COMBUSTIBLES, LUBRICANTES Y ADITIVOS	6,457,600.00	-175,734.36	6,281,865.64	6,043,116.24	6,043,116.24	238,749.40
2.7 VESTUARIO, BLANCOS, PRENDAS DE PROTECCIÓN Y ARTÍCULOS DEPORTIVOS	325,600.00	13,245.32	338,845.32	293,199.88	293,199.88	45,645.44
2.8 MATERIALES Y SUMINISTROS PARA SEGURIDAD PÚBLICA	33,100.00	276,621.34	309,721.34	309,721.34	309,721.34	0.00
2.9 HERRAMIENTAS, REFACCIONES Y ACCESORIOS MENORES	1,644,160.00	-194,994.66	1,449,165.34	1,239,594.46	1,239,594.46	209,570.88
3 SERVICIOS GENERALES	30,933,936.47	808,553.38	31,742,489.85	28,055,940.22	27,997,348.22	3,686,549.63
3.1 SERVICIOS BÁSICOS	7,151,500.00	1,142,590.20	8,294,090.20	6,885,720.33	6,885,720.33	1,408,369.87
3.2 SERVICIOS DE ARRENDAMIENTO	3,505,096.00	-436,128.35	3,068,967.65	2,317,261.30	2,317,261.30	751,706.35
3.3 SERVICIOS PROFESIONALES, CIENTÍFICOS, TÉCNICOS Y OTROS SERVICIOS	2,605,804.00	999,528.07	3,605,332.07	3,235,353.27	3,235,353.27	369,978.80
3.4 SERVICIOS FINANCIEROS, BANCARIOS Y COMERCIALES	532,890.00	-66,914.37	465,975.63	442,175.63	442,175.63	23,800.00

MUNICIPIO DE TLATLAUQUITEPEC PUEBLA

ESTADO ANALÍTICO DEL EJERCICIO DEL PRESUPUESTO DE EGRESOS
 CLASIFICACIÓN POR OBJETO DEL GASTO (CAPÍTULO Y CONCEPTO)
 Del 1 de Enero al 31 de Octubre de 2018
 (Cifras en pesos)

Concepto	Egreso Aprobado (1)	Ampliaciones/Reducciones (2)	Egreso Modificado (3=1+2)	Egreso Devengado (4)	Egreso Pagado (5)	Subejercicio (6=3-4)
3.5 SERVICIOS DE INSTALACIÓN, REPARACIÓN, MANTENIMIENTO Y CONSERVACIÓN	6,082,299.00	-1,304,957.75	4,777,341.25	4,341,436.04	4,341,436.04	435,905.21
3.6 SERVICIOS DE COMUNICACIÓN SOCIAL Y PUBLICIDAD	1,317,950.00	-25,261.82	1,292,688.18	967,080.92	967,080.92	325,607.26
3.7 SERVICIOS DE TRASLADO Y VIÁTICOS	1,072,081.00	-111,743.40	960,337.60	714,426.75	714,426.75	245,910.85
3.8 SERVICIOS OFICIALES	6,748,984.86	1,586,417.78	8,345,402.64	8,220,131.35	8,220,131.35	125,271.29
3.9 OTROS SERVICIOS GENERALES	1,917,331.61	-984,976.98	932,354.63	932,354.63	873,762.63	0.00
4 TRANSFERENCIAS, ASIGNACIONES, SUBSIDIOS Y OTRAS AYUDAS	16,656,960.57	331,084.45	16,988,045.02	16,122,124.16	16,122,124.16	865,920.86
4.1 TRANSFERENCIAS INTERNAS Y ASIGNACIONES AL SECTOR PÚBLICO	3,687,000.00	-790,890.90	2,896,109.10	2,849,005.90	2,849,005.90	47,103.20
4.2 TRANSFERENCIAS AL RESTO DEL SECTOR PÚBLICO	0.00	0.00	0.00	0.00	0.00	0.00
4.3 SUBSIDIOS Y SUBVENCIÓNES	0.00	0.00	0.00	0.00	0.00	0.00
4.4 AYUDAS SOCIALES	12,969,960.57	1,121,975.35	14,091,935.92	13,273,118.26	13,273,118.26	818,817.66
4.5 PENSIONES Y JUBILACIONES	0.00	0.00	0.00	0.00	0.00	0.00
4.6 TRANSFERENCIAS A FIDEICOMISOS, MANDATOS Y OTROS ANÁLOGOS	0.00	0.00	0.00	0.00	0.00	0.00
4.7 TRANSFERENCIAS A LA SEGURIDAD SOCIAL	0.00	0.00	0.00	0.00	0.00	0.00
4.8 DONATIVOS	0.00	0.00	0.00	0.00	0.00	0.00
4.9 TRANSFERENCIAS AL EXTERIOR	0.00	0.00	0.00	0.00	0.00	0.00
5 BIENES MUEBLES, INMUEBLES E INTANGIBLES	270,000.00	541,212.79	811,212.79	790,211.79	790,211.79	21,001.00
5.1 MOBILIARIO Y EQUIPO DE ADMINISTRACIÓN	30,000.00	79,253.99	109,253.99	88,252.99	88,252.99	21,001.00
5.2 MOBILIARIO Y EQUIPO EDUCACIONAL Y RECREATIVO	0.00	154,376.80	154,376.80	154,376.80	154,376.80	0.00
5.3 EQUIPO E INSTRUMENTAL MÉDICO Y DE LABORATORIO	0.00	0.00	0.00	0.00	0.00	0.00
5.4 VEHÍCULOS Y EQUIPO DE TRANSPORTE	145,000.00	-1,300.00	143,700.00	143,700.00	143,700.00	0.00
5.5 EQUIPO DE DEFENSA Y SEGURIDAD	0.00	0.00	0.00	0.00	0.00	0.00
5.6 MAQUINARIA, OTROS EQUIPOS Y HERRAMIENTAS	0.00	5,162.00	5,162.00	5,162.00	5,162.00	0.00
5.7 ACTIVOS BIOLÓGICOS	0.00	0.00	0.00	0.00	0.00	0.00
5.8 BIENES INMUEBLES	0.00	350,000.00	350,000.00	350,000.00	350,000.00	0.00
5.9 ACTIVOS INTANGIBLES	95,000.00	-46,280.00	48,720.00	48,720.00	48,720.00	0.00
6 INVERSIÓN PÚBLICA	78,289,139.84	4,213,820.09	82,502,959.93	70,855,706.06	70,855,706.06	11,647,253.87
6.1 OBRA PÚBLICA EN BIENES DE DOMINIO	78,289,139.84	1,816,305.69	80,105,445.53	68,458,191.66	68,458,191.66	11,647,253.87

MUNICIPIO DE TLATLAUQUITEPEC PUEBL

ESTADO ANALÍTICO DEL EJERCICIO DEL PRESUPUESTO DE EGRESOS
 CLASIFICACIÓN POR OBJETO DEL GASTO (CAPÍTULO Y CONCEPTO)
 Del 1 de Enero al 31 de Octubre de 2018
 (cifras en pesos)

Concepto	Egreso Aprobado (1)	Aplicaciones/Reducciones (2)	Egreso Modificado (3=1+2)	Egreso Devengado (4)	Egreso Pagado (5)	Subejercicio (6=3-4)
PUBLICO						
6.2 OBRA PÚBLICA	0.00	2,397,514.40	2,397,514.40	2,397,514.40	2,397,514.40	0.00
6.3 PROYECTOS PRODUCTIVOS Y ACCIONES DE FOMENTO	0.00	0.00	0.00	0.00	0.00	0.00
7 INVERSIONES FINANCIERAS Y OTRAS PROVISIONES	0.00	0.00	0.00	0.00	0.00	0.00
7.1 INVERSIONES PARA EL FOMENTO DE ACTIVIDADES PRODUCTIVAS	0.00	0.00	0.00	0.00	0.00	0.00
7.2 ACCIONES Y PARTICIPACIONES DE CAPITAL	0.00	0.00	0.00	0.00	0.00	0.00
7.3 COMPRA DE TÍTULOS Y VALORES	0.00	0.00	0.00	0.00	0.00	0.00
7.4 CONCESIÓN DE PRÉSTAMOS	0.00	0.00	0.00	0.00	0.00	0.00
7.5 INVERSIONES EN FIDEICOMISOS, MANDATOS Y OTROS ANálogos	0.00	0.00	0.00	0.00	0.00	0.00
7.6 OTRAS INVERSIONES FINANCIERAS	0.00	0.00	0.00	0.00	0.00	0.00
7.9 PROVISIONES PARA CONTINGENCIAS Y OTRAS EROGACIONES ESPECIALES	0.00	0.00	0.00	0.00	0.00	0.00
8 PARTICIPACIONES Y APORTACIONES	2,755,000.00	712,678.63	3,467,678.63	3,283,315.22	3,283,315.22	184,363.41
8.1 PARTICIPACIONES	0.00	0.00	0.00	0.00	0.00	0.00
8.3 APORTACIONES	0.00	0.00	0.00	0.00	0.00	0.00
8.5 CONVENIOS	2,755,000.00	712,678.63	3,467,678.63	3,283,315.22	3,283,315.22	184,363.41
9 DEUDA PÚBLICA	0.00	0.00	0.00	0.00	0.00	0.00
9.1 AMORTIZACIÓN DE LA DEUDA PÚBLICA	0.00	0.00	0.00	0.00	0.00	0.00
9.2 INTERESES DE LA DEUDA PÚBLICA	0.00	0.00	0.00	0.00	0.00	0.00
9.3 COMISIONES DE LA DEUDA PÚBLICA	0.00	0.00	0.00	0.00	0.00	0.00
9.4 GASTOS DE LA DEUDA PÚBLICA	0.00	0.00	0.00	0.00	0.00	0.00
9.5 COSTO POR COBERTURAS	0.00	0.00	0.00	0.00	0.00	0.00
9.6 APOYOS	0.00	0.00	0.00	0.00	0.00	0.00
9.9 ADEUDOS DE EJERCICIOS FISCALES ANTERIORES (ADEFAS)	0.00	0.00	0.00	0.00	0.00	0.00
TOTAL DEL GASTO	167,030,991.88	6,584,025.51	173,615,017.39	151,867,405.63	151,746,329.08	21,767,611.76

Bajo protesta de decir verdad declaramos que los Estados Financieros y sus notas,

MUNICIPIO DE TLATLAUQUITEPEC PUEBLA

ESTADO ANALÍTICO DEL EJERCICIO DEL PRESUPUESTO DE EGRESOS
CLASIFICACIÓN POR OBJETO DEL GASTO (CAPÍTULO Y CONCEPTO)
Del 1 de Enero al 31 de Octubre de 2018
(Cifras en pesos)



son razonablemente correctos y son responsabilidad del emisor.


LIC. PORFIRIO LOBA AGUILAR
PRESIDENTE MUNICIPAL CONSTITUCIONAL.


C. P. EDM. NOLASCO LUCIO
TESORERA MUNICIPAL.


TESORERÍA
H. AYUNTAMIENTO
TLATLAUQUITEPEC, PUEBLA
2018 - 2021


LIC. GUSTAVO ADOLFO BENAVIDEZ SANCHEZ
SECRETARIO GENERAL DEL H. AYUNTAMIENTO



MUNICIPIO DE TLATLAUQUITEPEC PUEBL.

ESTADO ANALÍTICO DEL EJERCICIO DEL PRESUPUESTO DE EGRESOS
CLASIFICACIÓN FUNCIONAL (FINALIDAD Y FUNCIÓN)
Del 1 de Enero al 31 de Octubre de 2018
(Cifras en pesos)

Concepto	Egreso Aprobado (1)	Ampliaciones/Reducciones (2)	Egreso Modificado (3=1+2)	Egreso Devengado (4)	Egreso Pagado (5)	Subejercicio (6=3-4)
1 GOBIERNO	47,572,837.45	7,695,565.37	55,268,402.82	51,480,716.90	51,359,640.35	3,787,685.92
1.1 LEGISLACION	0.00	49,040.00	49,040.00	49,040.00	49,040.00	0.00
1.2 JUSTICIA	0.00	0.00	0.00	0.00	0.00	0.00
1.3 COORDINACION DE LA POLITICA DE GOBIERNO	0.00	0.00	0.00	0.00	0.00	0.00
1.4 RELACIONES EXTERIORES	0.00	0.00	0.00	0.00	0.00	0.00
1.5 ASUNTOS FINANCIEROS Y HACIENDARIOS	5,755,966.51	1,497,443.12	7,253,429.63	6,886,837.28	6,830,120.28	366,592.35
1.6 SEGURIDAD NACIONAL	0.00	0.00	0.00	0.00	0.00	0.00
1.7 ASUNTOS DE ORDEN PUBLICO Y DE SEGURIDAD INTERIOR	14,624,815.48	2,665,670.67	17,290,486.15	15,054,237.27	14,989,877.72	2,236,249.88
1.8 OTROS SERVICIOS GENERALES	27,192,035.46	3,483,411.58	30,675,447.04	29,490,602.35	29,490,602.35	1,184,844.69
2 DESARROLLO SOCIAL	115,359,723.43	-1,310,600.73	114,049,122.70	98,062,621.83	98,062,621.83	15,986,500.87
2.1 PROTECCION AMBIENTAL	25,669,283.00	-1,641,900.27	24,027,382.73	20,310,418.43	20,310,418.43	3,716,964.30
2.2 VIVIENDA Y SERVICIOS A LA COMUNIDAD	53,835,746.07	1,159,644.17	54,995,390.24	45,909,196.91	45,909,196.91	9,086,193.33
2.3 SALUD	5,216,276.00	-2,796,437.23	2,419,838.77	1,775,976.52	1,775,976.52	643,862.25
2.4 RECREACION, CULTURA Y OTRAS MANIFESTACIONES SOCIALES	2,092,802.00	1,309,515.92	3,402,317.92	2,453,958.58	2,453,958.58	948,359.34
2.5 EDUCACION	13,910,847.77	229,476.82	14,140,324.59	13,461,562.21	13,461,562.21	678,762.38
2.6 PROTECCION SOCIAL	0.00	0.00	0.00	0.00	0.00	0.00
2.7 OTROS ASUNTOS SOCIALES	14,634,768.59	429,099.86	15,063,868.45	14,151,509.18	14,151,509.18	912,359.27
3 DESARROLLO ECONOMICO	4,098,431.00	199,060.87	4,297,491.87	2,324,066.90	2,324,066.90	1,973,424.97
3.1 ASUNTOS ECONOMICOS, COMERCIALES Y LABORALES EN GENERAL	2,342,706.00	303,510.14	2,646,216.14	1,345,717.34	1,345,717.34	1,300,498.80
3.2 AGROPECUARIO, SILVICULTURA, PESCA Y CAZA	0.00	0.00	0.00	0.00	0.00	0.00
3.3 COMESTIBLES Y ENERGIA	0.00	0.00	0.00	0.00	0.00	0.00
3.4 MINERIA, MANUFACTURAS Y CONSTRUCCION	0.00	0.00	0.00	0.00	0.00	0.00
3.5 TRANSPORTE	0.00	0.00	0.00	0.00	0.00	0.00
3.6 COMUNICACIONES	0.00	0.00	0.00	0.00	0.00	0.00
3.7 TURISMO	1,755,725.00	-104,449.27	1,651,275.73	978,349.56	978,349.56	672,926.17
3.8 CIENCIA, TECNOLOGIA E INNOVACION	0.00	0.00	0.00	0.00	0.00	0.00
3.9 OTRAS INDUSTRIAS Y OTROS ASUNTOS ECONOMICOS	0.00	0.00	0.00	0.00	0.00	0.00
4 OTRAS NO CLASIFICADAS EN FUNCIONES ANTERIORES	0.00	0.00	0.00	0.00	0.00	0.00

MUNICIPIO DE TLATLAUQUITEPEC PUEBLA
 ESTADO ANALÍTICO DEL EJERCICIO DEL PRESUPUESTO DE EGRESOS
 CLASIFICACIÓN FUNCIONAL (FINALIDAD Y FUNCIÓN)
 Del 1 de Enero al 31 de Octubre de 2018
 (Cifras en pesos)

Concepto	Egreso Aprobado (1)	Ampliaciones/Reducciones (2)	Egreso Modificado (3=1+2)	Egreso Devengado (4)	Egreso Pagado (5)	Subejercicio (6=3-4)
4.1 TRANSACCIONES DE LA DEUDA PUBLICA / COSTO FINANCIERO DE LA DEUDA	0.00	0.00	0.00	0.00	0.00	0.00
4.2 TRANSFERENCIAS, PARTICIPACIONES Y APORTACIONES ENTRE DIFERENTES NIVELES Y ORDENES DE GOBIERNO	0.00	0.00	0.00	0.00	0.00	0.00
4.3 SANEAMIENTO DEL SISTEMA FINANCIERO	0.00	0.00	0.00	0.00	0.00	0.00
4.4 ADEUDOS DE EJERCICIOS FISCALES ANTERIORES	0.00	0.00	0.00	0.00	0.00	0.00
TOTAL DEL GASTO	167,030,991.68	6,584,025.51	173,615,017.39	151,867,405.63	151,746,329.08	21,747,611.76

Bajo protesta de decir verdad declaramos que los Estados Financieros y sus notas, son razonablemente correctos y son responsabilidad del emisor.



Presidencia Municipal

[Signature]
 LIC. PORFIRIO LOEZA AGUILAR
 PRESIDENTE MUNICIPAL CONSTITUCIONAL.

[Signature]
 LIC. EDITH MOLASCO LUCIO
 TESORERA MUNICIPAL.



TESORERÍA
 H. AYUNTAMIENTO
 TLATLAUQUITEPEC, PUEBLA
 2018 - 2021



Secretaría General

[Signature]
 ARQ. GUSTAVO ADOLFO BENAVIDEZ SANCHEZ
 SECRETARIO GENERAL DEL H. AYUNTAMIENTO

MUNICIPIO DE TLATLAUQUITEPEC PUEBLA

ENDEUDAMIENTO NETO
Del 1 de Enero al 31 de Octubre de 2018
(Cifras en pesos)

Identificación de Crédito o Instrumento	Contratación/Coloc A	Amortización B	Endeudamiento Neto C = A - B
Créditos Bancarios			
Total Créditos Bancarios	0.00	0.00	0.00
Otros Instrumentos de Deuda			
Total Otros Instrumentos de Deuda	0.00	0.00	0.00
TOTAL	0.00	0.00	0.00



C. PÓRTELA LOEZA AGUILAR
PRESIDENTE MUNICIPAL CONSTITUCIONAL.

[Handwritten signature]

C.P. ESPIN NOLASCO LUCIO
TESORERA MUNICIPAL.



TESORERÍA
H. AYUNTAMIENTO
TLATLAUQUITEPEC, PUEBLA
2018 - 2021



[Handwritten signature]
AR. GUSTAVO ADOLFO BENAVIDEZ SANCHEZ
SECRETARIO GENERAL DEL H. AYUNTAMIENTO

MUNICIPIO DE TLATLAUQUITEPEC PUEBLA

ENDEUDAMIENTO NETO

Del 1 de Enero al 31 de Octubre de 2018
(Cifras en pesos)

Identificación de Crédito o Instrumento	Contratación/Coloc A	Amortización B	Endeudamiento Neto C = A - B
Créditos Bancarios			
Total Créditos Bancarios	0.00	0.00	0.00
Otros Instrumentos de Deuda			
Total Otros Instrumentos de Deuda	0.00	0.00	0.00
	0.00	0.00	0.00

Yo, FRANCISCO DE JESUS GONZALEZ AGUILAR, Presidente Municipal Constitucional, de verdad declaramos que los Estados Financieros y sus notas, son verídicos y debidamente correctos y son responsabilidad del emisor.

[Signature]
FRANCISCO DE JESUS GONZALEZ AGUILAR
PRESIDENTE MUNICIPAL CONSTITUCIONAL.

[Signature]
C.P. ESTHER NOLASCO LUCIO
TESORERA MUNICIPAL.

[Signature]
GUSTAVO ADOLFO BENAVIDEZ SANCHEZ
SECRETARIO GENERAL DEL H. AYUNTAMIENTO

Secretaría General



TESORERÍA
H. AYUNTAMIENTO
TLATLAUQUITEPEC, PUEBLA
2018 - 2021

MUNICIPIO DE TLATLAUQUITEPEC PUEBLA

ENDEUDAMIENTO NETO
Del 1 de Enero al 31 de Octubre de 2018
(Cifras en pesos)

Identificación de Crédito o Instrumento	Contratación/Coloc A	Amortización B	Endeudamiento Neto C = A - B
Créditos Bancarios			
Total Créditos Bancarios	0.00	0.00	0.00
Otros Instrumentos de Deuda			
Total Otros Instrumentos de Deuda	0.00	0.00	0.00
TOTAL	0.00	0.00	0.00

Basados en la verdad declaramos que los Estados Financieros y sus notas, son verazmente correctos y son responsabilidad del emisor.


GUSTAVO ADOLFO BENAVIDEZ SANCHEZ
PRESIDENTE MUNICIPAL CONSTITUCIONAL.


C.P. EDITH NOLASCO LUCIO
TESORERA MUNICIPAL.



TESORERÍA
H. AYUNTAMIENTO
TLATLAUQUITEPEC, PUEBLA
2018 - 2021


GUSTAVO ADOLFO BENAVIDEZ SANCHEZ
SECRETARIO GENERAL DEL H. AYUNTAMIENTO



MUNICIPIO DE TLATLAUQUITEPEC PUEBLA
 GASTO POR CATEGORÍA PROGRAMÁTICA
 Del 1 de Enero al 31 de Octubre de 2018
 (Cifras en pesos)


Concepto	Egreso Aprobado (1)	Ampliaciones/Reducciones (2)	Egreso Modificado (3=1+2)	Egreso Devengado (4)	Egreso Pagado (5)	Subejercicio (6=3-4)
Programas	167,030,991.88	6,584,025.51	173,615,017.39	151,867,405.63	151,746,329.08	21,747,611.76
Subsidios: Sector Social y Privado o Entidades Federativas y Municipios	53,473,921.75	5,468,969.42	58,942,891.17	54,999,363.85	54,935,004.30	3,963,527.32
S Sujetos a Reglas de Operación	14,440,085.48	2,411,535.84	16,851,621.32	14,620,750.20	14,556,390.65	2,230,871.12
U Otros Subsidios	39,033,836.27	3,057,433.58	42,111,269.85	40,378,613.65	40,378,613.65	1,732,656.20
Desempeño de las Funciones	113,557,070.13	1,095,056.09	114,652,126.22	96,869,041.78	96,811,324.78	17,840,801.44
E Prestación de Servicios Públicos	31,475,765.73	3,728,553.03	35,204,318.76	33,492,980.92	33,496,263.92	1,711,337.84
B Provisión de Bienes Públicos	8,869,465.59	382,639.59	9,252,105.18	8,426,009.74	8,426,009.74	826,095.44
P Planeación, seguimiento y evaluación de políticas públicas	447,462.38	-6,265.92	441,196.46	324,427.56	324,427.56	116,768.90
F Promoción y fomento	14,871,725.86	-2,616,049.31	12,255,676.55	10,599,913.18	10,599,913.18	1,655,763.37
G Regulación y supervisión	0.00	0.00	0.00	0.00	0.00	0.00
A Funciones de las Fuerzas Armadas (Enlace con Gobierno Federal)	0.00	0.00	0.00	0.00	0.00	0.00
R Específicos	0.00	0.00	0.00	0.00	0.00	0.00
K Proyectos de Inversión	57,892,650.57	-393,821.30	57,498,829.27	44,024,710.38	44,024,710.38	13,474,118.89
Administrativos y de Apoyo	0.00	0.00	0.00	0.00	0.00	0.00
M Apoyo al proceso presupuestario y para mejorar la eficiencia institucional	0.00	0.00	0.00	0.00	0.00	0.00
O Apoyo a la función pública y al mejoramiento de la gestión	0.00	0.00	0.00	0.00	0.00	0.00
N Operaciones ajenas	0.00	0.00	0.00	0.00	0.00	0.00
L Compromisos	0.00	0.00	0.00	0.00	0.00	0.00
Obligaciones de cumplimiento de resolución jurisdiccional	0.00	0.00	0.00	0.00	0.00	0.00
N Desastres Naturales	0.00	0.00	0.00	0.00	0.00	0.00
Obligaciones	0.00	0.00	0.00	0.00	0.00	0.00
J Pensiones y jubilaciones	0.00	0.00	0.00	0.00	0.00	0.00
T Aportaciones a la seguridad social	0.00	0.00	0.00	0.00	0.00	0.00
Y Aportaciones a fondos de estabilización	0.00	0.00	0.00	0.00	0.00	0.00
Z Aportaciones a fondos de inversión y reestructura de pensiones	0.00	0.00	0.00	0.00	0.00	0.00
Programas de Gasto Federalizado (Gobierno Federal)	0.00	0.00	0.00	0.00	0.00	0.00
I Gasto Federalizado	0.00	0.00	0.00	0.00	0.00	0.00
C Participaciones a entidades federativas y municipios	0.00	0.00	0.00	0.00	0.00	0.00
D Costo financiero, deuda o apoyos a	0.00	0.00	0.00	0.00	0.00	0.00

MUNICIPIO DE TLATLAUQUITEPEC PUEBLA
 GASTO POR CATEGORÍA PROGRAMÁTICA
 Del 1 de Enero al 31 de Octubre de 2018
 (Cifras en pesos)

Concepto	Egreso Aprobado (1)	Ampliaciones/Reducciones (2)	Egreso Modificado (3=1+2)	Egreso Devengado (4)	Egreso Pagado (5)	Subejercicio (6=3-4)
deudores y ahorradores de la banca						
H Adeudos de ejercicios fiscales anteriores	0.00	0.00	0.00	0.00	0.00	0.00
TOTAL DEL GASTO	167,030,991.00	6,584,025.51	173,615,017.39	151,867,405.63	151,746,329.08	21,747,611.76

H. Ayuntamiento de Tlatlauquitepec, Pue. 2018-2021
 ESTADOS UNIDOS MEXICANOS
 Presidencia Municipal

En fe de protesta de decir verdad declaramos que los Estados Financieros y sus notas, son razonablemente correctos y son responsabilidad del emisor.


 LIC. PORFIRIO LOEZA AGUILAR
 PRESIDENTE MUNICIPAL CONSTITUCIONAL.


 C.P. EFRAIM GOLASCO LUCIO
 TESORERA MUNICIPAL.

H. Ayuntamiento de Tlatlauquitepec, Pue. 2018-2021
 ESTADOS UNIDOS MEXICANOS
 Secretaría General


 DR. GUSTAVO ADOLFO BENAVIDEZ SANCHEZ
 SECRETARIO GENERAL DEL H. AYUNTAMIENTO

ESTADOS UNIDOS MEXICANOS
TESORERÍA
 H. AYUNTAMIENTO
 TLATLAUQUITEPEC, PUEBLA
 2018 - 2021

MUNICIPIO DE TLATLAUQUITEPEC PUEBL

NOTAS AL ESTADO DE SITUACIÓN FINANCIERA
Al 31 de Octubre de 2018
(Cifras en pesos)

ESF-01 FONDOS CON AFECTACIÓN ESPECÍFICA E INVERSIONES FINANCIERAS:

Cuenta	Nombre de la Cuenta	Monto	Tipo
1.1.1.4	INVERSIONES TEMPORALES (HASTA 3 MESES)	0.00	
1.1.1.5	FONDOS CON AFECTACIÓN ESPECÍFICA	0.00	
1.1.2.1	INVERSIONES FINANCIERAS DE CORTO PLAZO	0.00	
1.2.1.1	INVERSIONES A LARGO PLAZO	0.00	
	TOTAL	0.00	

ESF-02 CONTRIBUCIONES POR RECUPERAR:

Cuenta	Nombre de la Cuenta	Monto	2017	2016	2015	2014
1.1.2.2	CUENTAS POR COBRAR A CORTO PLAZO	0.00	0.00	0.00	0.00	0.00
1.1.2.4	INGRESOS POR RECUPERAR A CORTO PLAZO	0.00	0.00	0.00	0.00	0.00
	TOTAL	0.00	0.00	0.00	0.00	0.00

ESF-03 CONTRIBUCIONES POR RECUPERAR CORTO PLAZO:

Cuenta	Nombre de la Cuenta	Monto	90 días	180 días	365 días	+365 días
1.1.2.3	DEUDORES DIVERSOS POR COBRAR A CORTO PLAZO	495,391.70	4,052.21	0.00	4,654.38	486,685.11
1.1.2.5	DEUDORES POR ANTICIPOS DE TESORERÍA A CORTO PLAZO	0.00	0.00	0.00	0.00	0.00
1.1.3	DERECHOS A RECIBIR BIENES O SERVICIOS	3,104,551.89	0.00	0.00	0.00	3,104,551.89
1.1.3.1	ANTICIPO A PROVEEDORES POR ADQUISICIÓN DE BIENES Y PRESTACIÓN DE SERVICIOS A CORTO PLAZO	0.00	0.00	0.00	0.00	0.00
1.1.3.2	ANTICIPO A PROVEEDORES POR ADQUISICIÓN DE BIENES INMUEBLES Y MUEBLES A CORTO PLAZO	0.00	0.00	0.00	0.00	0.00
1.1.3.3	ANTICIPO A PROVEEDORES POR ADQUISICIÓN DE BIENES INTANGIBLES A CORTO PLAZO	0.00	0.00	0.00	0.00	0.00
1.1.3.4	ANTICIPO A CONTRATISTAS POR OBRAS PÚBLICAS A CORTO PLAZO	3,104,551.89	0.00	0.00	0.00	3,104,551.89
1.1.3.9	OTROS DERECHOS A RECIBIR BIENES O SERVICIOS A CORTO PLAZO	0.00	0.00	0.00	0.00	0.00
	TOTAL	3,599,943.59	4,052.21	0.00	4,654.38	3,591,237.00

ESF-04 INVENTARIO:

Cuenta	Nombre de la Cuenta	Monto
--------	---------------------	-------

MUNICIPIO DE TLATLAUQUITEPEC PUEBL

NOTAS AL ESTADO DE SITUACIÓN FINANCIERA
Al 31 de Octubre de 2018
(Cifras en pesos)

1.1.4	INVENTARIOS	0.00
1.1.4.1	INVENTARIO DE MERCANCIAS PARA VENTA	0.00
1.1.4.2	INVENTARIO DE MERCANCIAS TERMINADAS	0.00
1.1.4.3	INVENTARIO DE MERCANCIAS EN PROCESO DE ELABORACIÓN	0.00
1.1.4.4	INVENTARIO DE MATERIAS PRIMAS, MATERIALES Y SUMINISTROS PARA PRODUCCIÓN	0.00
1.1.4.5	BIENES EN TRÁNSITO	0.00
	TOTAL	0.00

ESF-05 ALMACENES:

Cuenta	Nombre de la Cuenta	Monto	Método
1.1.5	ALMACENES	0.00	
1.1.5.1	ALMACEN DE MATERIALES Y SUMINISTROS DE CONSUMO	0.00	
	TOTAL	0.00	

ESF-06 FIDEICOMISOS, MANDATOS Y CONTRATOS ANÁLOGOS:

Cuenta	Nombre de la Cuenta	Monto	Tipo	Característica
1.2.1.3	FIDEICOMISOS, MANDATOS Y CONTRATOS ANÁLOGOS	0.00		
	TOTAL	0.00		

ESF-07 PARTICIPACIONES Y APORTACIONES DE CAPITAL:

Cuenta	Nombre de la Cuenta	Monto
1.2.1.4	PARTICIPACIONES Y APORTACIONES DE CAPITAL	0.00
	TOTAL	0.00

ESF-08 BIENES MUEBLES E INMUEBLES:

Cuenta	Nombre de la Cuenta	Monto	Dep. Gasto	Dep. Acum.	Método	Tasas (*)
1.2.3	BIENES INMUEBLES, INFRAESTRUCTURA Y CONSTRUCCIONES EN PROCESO	56,576,870.58	0.00	2,404,680.55	Línea recta	
1.2.3.1	TERRENOS	39,438,274.90	0.00	0.00	Línea recta	
1.2.3.2	VIVIENDAS	0.00	0.00	0.00	Línea recta	
1.2.3.3	EDIFICIOS NO HABITACIONALES	9,783,174.48	0.00	2,404,680.55	Línea recta	
1.2.3.4	INFRAESTRUCTURA	0.00	0.00	0.00	Línea recta	

MUNICIPIO DE TLATLAUQUITEPEC PUEBL

NOTAS AL ESTADO DE SITUACIÓN FINANCIERA
Al 31 de Octubre de 2018
(Cifras en pesos)

1.2.3.5	CONSTRUCCIONES EN PROCESO EN BIENES DE DOMINIO PÚBLICO	7,355,421.20	0.00	0.00		Línea recta
1.2.3.6	CONSTRUCCIONES EN PROCESO EN BIENES PROPIOS	0.00	0.00	0.00		Línea recta
1.2.3.9	OTROS BIENES INMUEBLES	0.00	0.00	0.00		Línea recta
1.2.4	BIENES MUEBLES	10,475,387.07	4,372,755.50	6,827,303.98		Línea recta
1.2.4.1	MOBILIARIO Y EQUIPO DE ADMINISTRACIÓN	2,199,834.94	1,195,035.83	1,551,757.93		Línea recta
1.2.4.2	MOBILIARIO Y EQUIPO EDUCACIONAL Y RECREATIVO	700,687.24	489,549.71	283,956.91		Línea recta
1.2.4.3	EQUIPO E INSTRUMENTAL MÉDICO Y DE LABORATORIO	34,383.19	17,722.36	6,255.69		Línea recta
1.2.4.4	VEHÍCULOS Y EQUIPO DE TRANSPORTE	6,729,347.65	2,389,795.47	4,756,036.91		Línea recta
1.2.4.5	EQUIPO DE DEFENSA Y SEGURIDAD	65,814.14	0.00	0.00		Línea recta
1.2.4.6	MAQUINARIA, OTROS EQUIPOS Y HERRAMIENTAS	702,019.91	276,322.13	224,966.54		Línea recta
1.2.4.7	COLECCIONES, OBRAS DE ARTE Y OBJETOS VALIOSOS	0.00	0.00	0.00		Línea recta
1.2.4.8	ACTIVOS BIOLÓGICOS	43,300.00	4,330.00	4,330.00		Línea recta
	TOTAL	67,052,257.65	4,372,755.50	9,231,984.53		

(*) La tasa anual es general salvo excepciones específicas

ESF-09 INTANGIBLES Y DIFERIDOS:						
Cuenta	Nombre de la Cuenta	Monto	Amort. Gasto	Amort. Acum.	Método	Tasas (*)
1.2.5	ACTIVOS INTANGIBLES	194,880.00	0.00	0.00	Línea recta	
1.2.5.1	SOFTWARE	194,880.00	0.00	0.00	Línea recta	
1.2.5.2	PATENTES, MARCAS Y DERECHOS	0.00	0.00	0.00	Línea recta	
1.2.5.3	CONCESIONES Y FRANQUICIAS	0.00	0.00	0.00	Línea recta	
1.2.5.4	LICENCIAS	0.00	0.00	0.00	Línea recta	
1.2.5.9	OTROS ACTIVOS INTANGIBLES	0.00	0.00	0.00	Línea recta	
1.2.7	ACTIVOS DIFERIDOS	0.00	0.00	0.00	Línea recta	
1.2.7.1	ESTUDIOS, FORMULACIÓN Y EVALUACIÓN DE PROYECTOS	0.00	0.00	0.00	Línea recta	
1.2.7.2	DERECHOS SOBRE BIENES EN RÉGIMEN DE ARRENDAMIENTO FINANCIERO	0.00	0.00	0.00	Línea recta	
1.2.7.3	GASTOS PAGADOS POR ADELANTADO A LARGO PLAZO	0.00	0.00	0.00	Línea recta	
1.2.7.4	ANTICIPOS A LARGO PLAZO	0.00	0.00	0.00	Línea recta	
1.2.7.5	BENEFICIOS AL RETIRO DE EMPLEADOS	0.00	0.00	0.00	Línea recta	
1.2.7.9	PAGADOS POR ADELANTADO OTROS ACTIVOS DIFERIDOS	0.00	0.00	0.00	Línea recta	
	TOTAL	194,880.00	0.00	0.00		

MUNICIPIO DE TLATLADQUITEPEC PUEBL

NOTAS AL ESTADO DE SITUACIÓN FINANCIERA
Al 31 de Octubre de 2018
(Cifras en pesos)

(*) La tasa anual es general salvo excepciones específicas

ESF-10 ESTIMACIONES Y DETERIOROS:

Cuenta	Nombre de la Cuenta	Monto	Criterio
1.1.6	ESTIMACIÓN POR PÉRDIDAS O DETERIORO DE ACTIVOS CIRCULANTES	0.00	
1.1.6.1	ESTIMACIONES PARA CUENTAS INCOBRABLES POR DERECHOS A RECIBIR EFECTIVO O EQUIVALENTES	0.00	
1.1.6.2	ESTIMACIÓN POR DETERIORO DE INVENTARIOS TOTAL	0.00 0.00	

ESF-11 OTROS ACTIVOS:

Cuenta	Nombre de la Cuenta	Monto	Característica
1.1.9	OTROS ACTIVOS CIRCULANTES	0.00	
1.2.9.1	BIENES EN CONCESIÓN	0.00	
1.2.9.2	BIENES EN ARRENDAMIENTO FINANCIERO	0.00	
1.2.9.3	BIENES EN COMODATO	0.00	
	TOTAL	0.00	

ESF-12 CUENTAS Y DOCUMENTOS POR PAGAR:

Cuenta	Nombre de la Cuenta	Monto	90 días	180 días	365 días	+365 días
2.1.1	CUENTAS POR PAGAR A CORTO PLAZO	10,061,205.41	1,145,334.03	0.00	76,209.50	8,839,661.88
2.1.1.1	SERVICIOS PERSONALES POR PAGAR A CORTO PLAZO	903,350.00	903,350.00	0.00	0.00	0.00
2.1.1.2	PROVEEDORES POR PAGAR A CORTO PLAZO	1,767,060.35	158,173.98	0.00	0.00	1,608,886.37
2.1.1.3	CONTRATISTAS POR OBRAS PÚBLICAS POR PAGAR A CORTO PLAZO	0.00	0.00	0.00	0.00	0.00
2.1.1.4	PARTICIPACIONES Y APORTACIONES POR PAGAR A CORTO PLAZO	0.00	0.00	0.00	0.00	0.00
2.1.1.5	TRANSFERENCIAS OTORGADAS POR PAGAR A CORTO PLAZO	0.00	0.00	0.00	0.00	0.00
2.1.1.6	INTERESES, COMISIONES Y OTROS GASTOS DE LA DEUDA PÚBLICA	0.00	0.00	0.00	0.00	0.00
2.1.1.7	RETENCIONES Y CONTRIBUCIONES POR PAGAR A CORTO PLAZO	228,891.50	83,810.05	0.00	76,209.50	68,871.95
2.1.1.8	DEVOLUCIONES DE LA LEY DE INGRESOS POR PAGAR A CORTO PLAZO	0.00	0.00	0.00	0.00	0.00

MUNICIPIO DE TLATLAUQUITEPEC PUEBL.
 NOTAS AL ESTADO DE SITUACIÓN FINANCIERA
 Al 31 de Octubre de 2018
 (Cifras en pesos)

2.1.1.9	OTRAS CUENTAS POR PAGAR A CORTO PLAZO	7,161,903.56	0.00	0.00	0.00	7,161,903.56
2.1.2	DOCUMENTOS POR PAGAR A CORTO PLAZO	0.00	0.00	0.00	0.00	0.00
2.1.2.1	DOCUMENTOS COMERCIALES POR PAGAR A CORTO PLAZO	0.00	0.00	0.00	0.00	0.00
2.1.2.2	DOCUMENTOS CON CONTRATISTAS POR OBRAS PÚBLICAS POR PAGAR A CORTO PLAZO	0.00	0.00	0.00	0.00	0.00
2.1.2.9	OTROS DOCUMENTOS POR PAGAR A CORTO PLAZO	0.00	0.00	0.00	0.00	0.00
	TOTAL	10,061,205.41	1,145,334.03	0.00	76,209.50	8,839,661.88

ESF-13 FONDOS Y BIENES DE TERCEROS:

Cuenta	Nombre de la Cuenta	Monto	Naturaleza	Característica
2.1.6	FONDOS Y BIENES DE TERCEROS EN GARANTÍA Y/O ADMINISTRACIÓN A CORTO PLAZO	0.00		
2.1.6.1	FONDOS EN GARANTÍA A CORTO PLAZO	0.00		
2.1.6.2	FONDOS EN ADMINISTRACIÓN A CORTO PLAZO	0.00		
2.1.6.3	FONDOS CONTINGENTES A CORTO PLAZO	0.00		
2.1.6.4	FONDOS DE FIDEICOMISOS, MANDATOS Y CONTRATOS ANÁLOGOS A CORTO PLAZO	0.00		
2.1.6.5	OTROS FONDOS DE TERCEROS EN GARANTÍA Y/O ADMINISTRACIÓN A CORTO PLAZO	0.00		
2.1.6.6	VALORES Y BIENES EN GARANTÍA A CORTO PLAZO	0.00		
2.2.5	FONDOS Y BIENES DE TERCEROS EN GARANTÍA Y/O ADMINISTRACIÓN A LARGO PLAZO	0.00		
2.2.5.1	FONDOS EN GARANTÍA A LARGO PLAZO	0.00		
2.2.5.2	FONDOS EN ADMINISTRACIÓN A LARGO PLAZO	0.00		
2.2.5.3	FONDOS CONTINGENTES A LARGO PLAZO	0.00		
2.2.5.4	FONDOS DE FIDEICOMISOS, MANDATOS Y CONTRATOS ANÁLOGOS A LARGO PLAZO	0.00		
2.2.5.5	OTROS FONDOS DE TERCEROS EN GARANTÍA Y/O ADMINISTRACIÓN A LARGO PLAZO	0.00		
2.2.5.6	VALORES Y BIENES EN GARANTÍA A LARGO PLAZO	0.00		
	TOTAL	0.00		

ESF-14 OTROS PASIVOS CIRCULANTES:

Cuenta	Nombre de la Cuenta	Monto	Naturaleza	Característica
2.1.5.9	OTROS PASIVOS DIFERIDOS A CORTO PLAZO	0.00		
2.1.9.9	OTROS PASIVOS CIRCULANTES	0.00		

MUNICIPIO DE TLATLAUQUITEPEC PUEBLA

NOTAS AL ESTADO DE SITUACIÓN FINANCIERA
Al 31 de Octubre de 2018
(Cifras en pesos)

2.2.4	PASIVOS DIFERIDOS A LARGO PLAZO	0.00	_____	_____
2.2.4.1	CRÉDITOS DIFERIDOS A LARGO PLAZO	0.00	_____	_____
2.2.4.2	INTERESES COBRADOS POR ADELANTADO A LARGO PLAZO	0.00	_____	_____
2.2.4.9	OTROS PASIVOS DIFERIDOS A LARGO PLAZO	0.00	_____	_____
	TOTAL	0.00	_____	_____

protesta de decir verdad declaramos que los Estados Financieros y sus notas, son razonablemente correctos y son responsabilidad del emisor.





LIC. SORFIRIO LOEZA AGUILAR
PRESIDENTE MUNICIPAL CONSTITUCIONAL.


C. ESTH. NOLASCO LUCIO
TESORERA MUNICIPAL.



TESORERÍA
H. AYUNTAMIENTO
TLATLAUQUITEPEC, PUEBLA
2018 - 2021




LIC. GUSTAVO ADOLFO BENAVIDEZ SANCHEZ
SECRETARIO GENERAL DEL H. AYUNTAMIENTO

MUNICIPIO DE TLATLAUQUITEPEC PUEBLA

NOTAS AL ESTADO DE ACTIVIDADES
Al 31 de Octubre de 2018
(Cifras en pesos)

EA-01 INGRESOS:

Cuenta	Nombre de la Cuenta	Monto
4.1	INGRESOS DE GESTIÓN	12,286,150.06
4.1.1	IMPUESTOS	4,969,079.93
4.1.1.1	IMPUESTOS SOBRE LOS INGRESOS	0.00
4.1.1.1.1	DIVERSIONES Y ESPECTÁCULOS PÚBLICOS	0.00
4.1.1.1.1.1	TEATROS	0.00
4.1.1.1.1.2	CIRCOS	0.00
4.1.1.1.1.3	FERIAS	0.00
4.1.1.1.1.4	BOX	0.00
4.1.1.1.1.5	LUCHA LIBRE	0.00
4.1.1.1.1.6	BAILLES	0.00
4.1.1.1.1.7	PRESENTACIÓN DE ARTISTAS	0.00
4.1.1.1.1.8	KERMÉS	0.00
4.1.1.1.1.9	APARATOS MECÁNICOS	0.00
4.1.1.1.1.10	APARATOS ELECTRÓNICOS	0.00
4.1.1.1.1.11	APARATOS ELÉCTRICOS	0.00
4.1.1.1.1.12	APARATOS ELECTROMECAÑICOS	0.00
4.1.1.1.1.13	MESAS DE JUEGO	0.00
4.1.1.1.1.14	OTRA DIVERSIÓN O EVENTO SIMILAR	0.00
4.1.1.1.2	RIFAS, SORTEOS, JUEGOS	0.00
4.1.1.1.4	IMPUESTO A LOS RENDIMIENTOS PETROLEROS	0.00
4.1.1.2	IMPUESTOS SOBRE EL PATRIMONIO	4,969,079.93
4.1.1.2.1	PREDIAL	3,968,854.00
4.1.1.2.1.1	PREDIAL URBANOS	1,723,358.00
4.1.1.2.1.2	PREDIAL RÚSTICOS	1,786,602.00
4.1.1.2.1.3	PREDIAL EJIDALES	0.00
4.1.1.2.1.4	PREDIAL COMUNALES	0.00
4.1.1.2.1.5	PREDIAL REZAGOS	22,922.00
4.1.1.2.1.6	ACTUALIZACIONES IMPUESTO PREDIAL	90,334.00
4.1.1.2.1.7	RECARGOS DE IMPUESTO PREDIAL	345,638.00
4.1.1.2.2	ADQUISICIÓN DE BIENES INMUEBLES	1,000,225.93
4.1.1.3	IMPUESTOS SOBRE LA PRODUCCIÓN, EL CONSUMO Y LAS TRANSACCIONES	0.00
4.1.1.4	IMPUESTOS AL COMERCIO EXTERIOR	0.00
4.1.1.5	IMPUESTOS SOBRE NÓMINAS Y ASIMILABLES	0.00
4.1.1.6	IMPUESTOS ECOLÓGICOS	0.00
4.1.1.7	ACCESORIOS DE IMPUESTOS	0.00
4.1.1.9	OTROS IMPUESTOS	0.00
4.1.2	CUOTAS Y APORTACIONES DE SEGURIDAD SOCIAL	0.00
4.1.2.1	APORTACIONES PARA FONDOS DE VIVIENDA	0.00
4.1.2.2	CUOTAS PARA EL SEGURO SOCIAL	0.00
4.1.2.3	CUOTAS DE AHORRO PARA EL RETIRO	0.00
4.1.2.4	ACCESORIOS DE CUOTAS Y APORTACIONES DE SEGURIDAD SOCIAL	0.00
4.1.2.9	OTRAS CUOTAS Y APORTACIONES PARA LA SEGURIDAD SOCIAL	0.00
4.1.3	CONTRIBUCIONES DE MEJORAS	0.00
4.1.3.1	CONTRIBUCIÓN DE MEJORAS POR OBRAS PÚBLICAS	0.00
4.1.3.1.1	SANEAMIENTO	0.00
4.1.3.1.2	INTRODUCCIÓN DE AGUA POTABLE	0.00
4.1.3.1.3	INTRODUCCIÓN DE RED DE DRENAJE	0.00
4.1.3.1.4	ELECTRIFICACIÓN	0.00
4.1.3.1.5	REVESTIMIENTO DE CALLES M2	0.00
4.1.3.1.6	PAVIMENTACIÓN DE CALLES M2	0.00

MUNICIPIO DE TLATLAUQUITEPEC PUEBLA

NOTAS AL ESTADO DE ACTIVIDADES

Al 31 de Octubre de 2018

(Cifras en pesos)

4.1.3.1.7	BANQUETAS M2	0.00
4.1.3.1.8	GUARNICIONES METRO LINEAL	0.00
4.1.3.2	MULTAS DE CONTRIBUCIONES DE MEJORAS	0.00
4.1.3.3	RECARGOS DE CONTRIBUCIONES DE MEJORAS	0.00
4.1.3.4	GASTOS DE EJECUCIÓN DE CONTRIBUCIONES DE MEJORAS	0.00
4.1.3.9	CON. DE MEJ. NO COMP. EN LAS FRACC. DE LA LEY DE ING. CAUS. EN EJER. FISC. ANT. PEND. DE LIQ. O PAGO	0.00
1.4	DERECHOS	2,526,222.22
4.1.4.1	DERECHOS POR EL USO, GOCE, APROVECHAMIENTO O EXPLOTACIÓN DE BIENES DE DOMINIO PÚBLICO	158,744.00
4.1.4.1.1	MERCADOS	240.00
4.1.4.1.1.1	PUESTOS FIJOS EN MERCADOS CONTRUÍDOS	0.00
4.1.4.1.1.2	PUESTOS SEMIFIJOS EN MERCADOS CONTRUÍDOS	0.00
4.1.4.1.1.3	PUESTOS FIJOS EN PLAZAS, CALLES O TERRENOS	0.00
4.1.4.1.1.4	PUESTOS SEMIFIJOS EN PLAZAS, CALLES O TERRENOS	0.00
4.1.4.1.1.5	CASSETAS O PUESTOS UBICADOS EN LA VÍA PÚBLICA	240.00
4.1.4.1.1.6	VENEDORES AMBULANTES O ESPORÁDICOS	0.00
4.1.4.1.1.7	OTORGAMIENTO, TRASPASO Y SUCESIÓN DE CONCESIÓN DE CASETA O PUESTO	0.00
4.1.4.1.1.8	DERECHO DE USO DE PISO PARA DESCARGA	0.00
4.1.4.1.1.9	REGULARIZACIÓN DE CONCESIONES	0.00
4.1.4.1.1.10	AMPLIACIÓN O CAMBIO DE GIRO	0.00
4.1.4.1.1.11	INSTALACIÓN DE CASSETAS	0.00
4.1.4.1.1.12	REAPERTURA DE PUESTO, LOCAL O CASETA	0.00
4.1.4.1.1.13	ASIGNACIÓN DE CUENTA POR PUESTO	0.00
4.1.4.1.1.14	PERMISO PARA REMODELACIÓN	0.00
4.1.4.1.1.15	DIVISIÓN Y FUSIÓN DE LOCALES	0.00
4.1.4.1.1.16	OTROS CONCEPTOS DE MERCADOS	0.00
4.1.4.1.2	PANTEONES	158,504.00
4.1.4.1.2.1	TRASLADO DE CADÁVERES FUERA DEL MUNICIPIO	0.00
4.1.4.1.2.2	TRASLADO DE CADÁVERES O RESTOS A CEMENTERIOS DEL MUNICIPIO	0.00
4.1.4.1.2.3	INTERNACIÓN DE CADÁVERES AL MUNICIPIO	0.00
4.1.4.1.2.4	USO DEL DEPÓSITO DE CADÁVERES (ANFITEATRO)	0.00
4.1.4.1.2.5	CONSTRUCCIÓN DE MONUMENTOS, BÓVEDAS, MAUSOLEOS	641.00
4.1.4.1.2.6	INHUMACIÓN	512.00
4.1.4.1.2.7	EXHUMACIÓN	0.00
4.1.4.1.2.8	PERPETUIDAD	0.00
4.1.4.1.2.9	REFRENDO ANUAL	0.00
4.1.4.1.2.10	SERVICIOS DE REINHUMACIÓN	0.00
4.1.4.1.2.11	DEPÓSITOS DE RESTOS EN NICHOS O GAVETAS	0.00
4.1.4.1.2.12	CONSTRUCCIÓN, RECONSTRUCCIÓN O PROFUNDIZACIÓN DE FOSAS	0.00
4.1.4.1.2.13	CONSTRUCCIÓN O REPARACIÓN DE MONUMENTOS	0.00
4.1.4.1.2.14	MANTENIMIENTO DE PASILLOS, ANDENES Y SERVICIOS GENERALES DE LOS PANTEONES	0.00
4.1.4.1.2.15	CERTIFICADOS POR EXPEDICIÓN DE ANTECEDENTES DE TÍTULO O CAMBIO DE	10,271.00

MUNICIPIO DE TLATLAUQUITEPEC. PUEBLA

NOTAS AL ESTADO DE ACTIVIDADES
Al 31 de Octubre de 2018
(Cifras en pesos)

	TITULAR	
4.1.4.1.2.16	SERVICIOS DE INCINERACIÓN	0.00
4.1.4.1.2.17	SERVICIOS DE VELATORIO, CARROZA O DE OMNIBÚS DE ACOMPAÑAMIENTO	0.00
4.1.4.1.2.18	ENCORT. DE FOSA, CONSTR. DE BÓVEDAS, CIERRE DE GAVETAS Y NICHOS, CONSTR. DE TALUDES, AMPL. DE FOSAS	0.00
4.1.4.1.2.19	GRABADO DE LETRAS, NÚMEROS O SIGNOS POR UNIDAD	0.00
4.1.4.1.2.20	DESMONTE Y MONTE DE MONUMENTOS	0.00
4.1.4.1.2.21	OTROS CONCEPTOS DE PANTEONES	147,080.00
4.1.4.1.3	RASTRO	0.00
4.1.4.1.3.1	TRASLADO DE GANADO	0.00
4.1.4.1.3.2	USO DE CORRAL	0.00
4.1.4.1.3.3	CARGA Y DESCARGA DE GANADO	0.00
4.1.4.1.3.4	REFRIGERACIÓN (RASTRO)	0.00
4.1.4.1.3.5	MATANZA DE AVES DE CORRAL	0.00
4.1.4.1.3.6	MATANZA DE GANADO VACUNO POR CABEZA	0.00
4.1.4.1.3.7	MATANZA DE GANADO PORCINO POR CABEZA	0.00
4.1.4.1.3.8	MATANZA DE GANADO BOVINO POR CABEZA	0.00
4.1.4.1.3.9	MATANZA DE GANADO LANAR O CABRÍO POR CABEZA	0.00
4.1.4.1.3.10	MATANZA DE CONEJOS POR CABEZA	0.00
4.1.4.1.3.11	MATANZA DE OTROS ANIMALES	0.00
4.1.4.1.3.12	REGISTRO DE FIERROS, MARCAS, ARETES Y SEÑALES DE SANGRE	0.00
4.1.4.1.3.13	REFRENDO DE FIERROS, MARCAS, ARETES Y SEÑALES DE SANGRE	0.00
4.1.4.1.3.14	OTROS CONCEPTOS DE RASTRO	0.00
4.1.4.2	DERECHOS A LOS HIDROCARBUROS	0.00
4.1.4.3	DERECHOS POR PRESTACIÓN DE SERVICIOS	2,132,080.22
4.1.4.3.1	ALUMBRADO PÚBLICO	956,484.72
4.1.4.3.2	ASEO PÚBLICO	50,208.00
4.1.4.3.2.1	RECOLECCIÓN DE BASURA EN AREA COMERCIAL	0.00
4.1.4.3.2.2	RECOLECCIÓN DE BASURA EN AREA INDUSTRIAL	0.00
4.1.4.3.2.3	RECOLECCIÓN DE BASURA EN CASA-HABITACIÓN	0.00
4.1.4.3.2.4	LIMPIEZA DE PREDIOS	0.00
4.1.4.3.2.5	BARRIDO DE CALLES	0.00
4.1.4.3.2.6	OTROS CONCEPTOS DE ASEO PÚBLICO	50,208.00
4.1.4.3.3	PARQUES Y JARDINES	0.00
4.1.4.3.4	CERTIFICACIONES, CONSTANCIAS Y LEGALIZACIONES	630,576.50
4.1.4.3.4.1	COPIAS DE DOCUMENTOS EXISTENTES EN LOS ARCHIVOS MUNICIPALES	5,660.50
4.1.4.3.4.2	EXPEDICIÓN DE CERTIF. DE RESIDENCIA, ORIGEN, DEP. ECONÓMICA, DE SIT. FISCAL Y DE MORADA CONYUGAL	388,155.00
4.1.4.3.4.3	BÚSQUEDA DE DOCUMENTOS	480.00
4.1.4.3.4.4	CONSTANCIAS Y REFRENDO PARA EL FUNCIONAMIENTO COMERCIAL, INDUSTRIAL Y DE SERVICIOS	0.00
4.1.4.3.4.5	OTRAS CERTIFICACIONES Y CONSTANCIAS	236,281.00
4.1.4.3.5	LICENCIAS Y PERMISOS	466,723.00
4.1.4.3.5.1	PERMISOS DE CONSTRUCCIÓN, RECONSTRUCCIÓN Y AMPLIACIÓN DE INMUEBLES	143,810.00
4.1.4.3.5.2	REMODELACIÓN DE BARDAS Y FACHADAS DE FINCAS URBANAS Y RÚSTICAS	0.00
4.1.4.3.5.3	DEMOLICIÓN DE CONSTRUCCIONES	0.00

MUNICIPIO DE TLATLAUQUITEPEC PUEBLA

NOTAS AL ESTADO DE ACTIVIDADES
Al 31 de Octubre de 2018
(Cifras en pesos)

4.1.4.3.5.4	ASIGNACIÓN DE NÚMERO OFICIAL A PREDIOS	0.00
4.1.4.3.5.5	ALINEACIÓN Y USO DE SUELO	1,082.00
4.1.4.3.5.6	RENOVACIÓN DE LICENCIAS DE CONSTRUCCIÓN	0.00
4.1.4.3.5.7	RETIRO DE SELLO DE OBRA SUSPENDIDA	0.00
4.1.4.3.5.8	REGULARIZACIÓN DE CONSTRUCCIÓN DE CASA HABITACIÓN, COMERCIAL E INDUSTRIAL	0.00
4.1.4.3.5.9	PERMISO PARA CONSTRUCCIÓN DE ALBERCAS	0.00
4.1.4.3.5.10	PERMISOS PARA FRACCIONAMIENTO	0.00
4.1.4.3.5.11	APROBACIÓN Y REVISIÓN DE PLANOS	0.00
1.4.3.5.12	OTROS CONCEPTOS DE PERMISOS EN MATERIA DE CONSTRUCCIÓN	0.00
4.1.4.3.5.13	LICENCIAS, PERMISOS O AUTORIZACIONES POR COMERCIALIZACIÓN DE BEBIDAS ALCOHÓLICAS EN ENVASES CERRADOS	239,616.00
4.1.4.3.5.14	LICENCIAS, PERMISOS O AUTORIZACIONES POR COMERCIALIZACIÓN DE BEBIDAS ALCOHÓLICAS EN ENVASES ABIERTOS	0.00
4.1.4.3.5.15	LICENCIAS, PERMISOS O AUTORIZACIONES POR VENTA AL COPEO DE BEBIDAS ALCOHÓLICAS	0.00
4.1.4.3.5.16	PERMISOS TEMPORALES DE COMERCIALIZACIÓN DE BEBIDAS ALCOHÓLICAS	0.00
4.1.4.3.5.17	LICENCIAS, PERMISOS O AUTORIZACIONES POR FUNC. EN HORARIO EXTRAORDINARIO DE BEBIDAS ALCOHÓLICAS	0.00
4.1.4.3.5.18	REVALIDACIÓN ANUAL DE LICENCIAS DE FUNCIONAMIENTO, DISTRIBUCIÓN Y COMERC. DE BEBIDAS ALCOHÓLICAS	0.00
4.1.4.3.5.19	AUTORIZACIÓN DE MODIFICACIONES A LAS LICENCIAS PARA EL FUNCIONAMIENTO, DISTR. Y COMERCIALIZACIÓN	0.00
4.1.4.3.5.20	OTROS CONCEPTOS DE LICENCIAS Y REFRENDOS DE FUNC., COMERCIAL, INDUSTRIAL Y DE SERVICIOS	0.00
4.1.4.3.5.21	PERMISOS PARA ANUNCIOS Y PUBLICIDAD DE PARED, ADOSADOS O AZOTEAS	65,438.00
4.1.4.3.5.22	PERMISOS PARA ANUNCIOS Y PUBLICIDAD DE PINTADO O INTEGRADO EN ESCAPARATE O TOLDO	0.00
4.1.4.3.5.23	PERMISOS PARA ANUNCIOS Y PUBLICIDAD DE ANUNCIOS COLOCADOS	0.00
4.1.4.3.5.24	PERMISOS PARA ANUNCIOS Y PUBLICIDAD DE DIFUSIÓN FONÉTICA DE PUBLICIDAD POR UNIDAD DE SONIDO	1,477.00
4.1.4.3.5.25	PERMISOS PARA ANUNCIOS Y PUBLICIDAD DE CARTELERAS DE CINES, CIRCOS, TEATROS, OTROS	15,300.00
4.1.4.3.6	AGUA POTABLE, DRENAJE Y ALCANTARILLADO	0.00
4.1.4.3.6.1	USO DOMÉSTICO DE AGUA POTABLE	0.00
4.1.4.3.6.2	USO COMERCIAL DE AGUA POTABLE	0.00
4.1.4.3.6.3	USO INDUSTRIAL DE AGUA POTABLE	0.00
4.1.4.3.6.4	USO DOMÉSTICO DE DRENAJE Y ALCANTARILLADO	0.00
4.1.4.3.6.5	USO COMERCIAL DE DRENAJE Y ALCANTARILLADO	0.00
4.1.4.3.6.6	USO INDUSTRIAL DE DRENAJE Y ALCANTARILLADO	0.00
4.1.4.3.6.7	AGUA POTABLE REZAGOS	0.00

MUNICIPIO DE TLATLAUQUITEPEC PUEBLA

NOTAS AL ESTADO DE ACTIVIDADES
Al 31 de Octubre de 2018
(Cifras en pesos)

4.1.4.3.6.8	CAMBIO DE USUARIO DE AGUA POTABLE, DRENAJE Y ALCANTARILLADO	0.00
4.1.4.3.6.9	BAJA Y CAMBIO DE MEDIDOR	0.00
4.1.4.3.6.10	RECONEXIÓN A LA RED DE AGUA POTABLE	0.00
4.1.4.3.6.11	RECONEXIÓN A LA TUBERÍA DE DRENAJE	0.00
4.1.4.3.6.12	DESASOLVE DE ALCANTARILLADO PÚBLICO	0.00
4.1.4.3.6.13	OTROS CONCEPTOS DE AGUA POTABLE, DRENAJE Y ALCANTARILLADO	0.00
4.1.4.3.7	REGISTRO CIVIL	27,740.00
4.1.4.3.7.1	REGISTRO DE NACIMIENTO	25,260.00
4.1.4.3.7.2	REGISTRO DE MATRIMONIO	800.00
4.1.4.3.7.3	CERTIFICADO DE DEFUNCIÓN	590.00
4.1.4.3.7.4	OTROS CONCEPTOS DE REGISTRO CIVIL	1,090.00
4.1.4.3.8	SEGURIDAD PÚBLICA	0.00
4.1.4.3.8.1	SERV. PRESTADOS POR LAS AUTORIDADES DE SEG. PÚBLICA ELEMENTO CONTRATADO POR 12 HRS.	0.00
4.1.4.3.8.2	SERV. PRESTADOS POR LAS AUTORIDADES DE SEG. PÚBLICA ELEMENTO CONTRATADO POR 24 HRS.	0.00
4.1.4.3.8.3	OTRAS SERVICIOS PRESTADOS POR LAS AUTORIDADES DE SEGURIDAD PÚBLICA	0.00
4.1.4.3.9	TRÁNSITO Y VIALIDAD	0.00
4.1.4.3.9.1	PERMISO PROVISIONAL PARA CARGA Y DESCARGA	0.00
4.1.4.3.9.2	SERVICIOS DE ARRASTRE EN GRÚA	0.00
4.1.4.3.9.3	SERVICIOS ESPECIALES DE PATRULLA	0.00
4.1.4.3.9.4	SERVICIOS ESPECIALES ELEMENTO PEDESTRE	0.00
4.1.4.3.9.5	OTROS SERVICIOS ESPECIALES	0.00
4.1.4.3.10	ESTACIONAMIENTO DE VEHÍCULOS EN LA VÍA PÚBLICA	348.00
4.1.4.3.10.1	ESTACIONAMIENTO PERMANENTE	0.00
4.1.4.3.10.2	ESTACIONAMIENTO DE VEHÍCULOS DE ALQUILER O DE CARGA	0.00
4.1.4.3.10.3	ESTACIONAMIENTO DE AUTOMÓVILES EN MERCADOS Y PLAZAS	348.00
4.1.4.3.10.4	ESTACIONAMIENTO DE CAMIONETAS EN MERCADOS Y PLAZAS	0.00
4.1.4.3.10.5	ESTACIONAMIENTO DE AUTOBUSES Y CAMIONES EN MERCADOS Y PLAZAS	0.00
4.1.4.3.10.6	OCUPACIÓN DE LA VÍA PÚBLICA	0.00
4.1.4.3.10.7	OTROS CONCEPTOS DE ESTACIONAMIENTO DE VEHÍCULOS EN VÍA PÚBLICA	0.00
4.1.4.4	ACCESORIOS DE DERECHOS	0.00
4.1.4.4.1	ESPACIOS EN MERCADOS MUNICIPALES	0.00
4.1.4.9	OTROS DERECHOS	235,398.00
4.1.4.9.1	INSCRIPCIÓN AL PADRON DE CONTRATISTAS	163,418.00
4.1.4.9.2	CEDULA DE EMPADRONAMIENTO	49,480.00
4.1.4.9.3	OCUPACIÓN DE ESPACIOS DEL PATRIMONIO	22,500.00
4.1.5	PRODUCTOS DE TIPO CORRIENTE	4,482,229.91
4.1.5.1	PRODUCTOS DERIVADOS DEL USO Y APROVECHAMIENTO DE BIENES NO SUJETOS A RÉGIMEN DE DOMINIO PÚBLICO	1,526,441.00
4.1.5.1.1	ESPACIOS EN MERCADOS MUNICIPALES	166,749.00
4.1.5.1.2	ESPACIOS EN LA CENTRAL DE ABASTO	0.00
4.1.5.1.3	ESPACIOS EN PORTALES Y ÁREAS MUNICIPALES	2,644.00
4.1.5.1.4	ESPACIOS TEMPORALES EN ÁREAS MUNICIPALES	131,114.00
4.1.5.1.5	ESPACIOS EN VÍA PÚBLICA OBRAS	0.00

MUNICIPIO DE TLATLAUQUITEPEC PUEBLA

NOTAS AL ESTADO DE ACTIVIDADES
Al 31 de Octubre de 2018
(Cifras en pesos)

4.1.5.1.6	CONSTRUCCIÓN ESPACIOS EN SUBSUELO CONSTRUCCIÓN PERMANENTE	0.00
4.1.5.1.7	ESTACIONAMIENTO DE VEHÍCULOS VÍA PÚBLICA	192,929.00
4.1.5.1.8	VENTA DE FORMATOS OFICIALES	417,925.00
4.1.5.1.9	ESPACIO TEMPORAL FERIA	615,080.00
4.1.5.2	ENAJENACIÓN DE BIENES MUEBLES NO SUJETOS A SER INVENTARIADOS	0.00
4.1.5.3	ACCESORIOS DE PRODUCTOS	0.00
1.5.9	OTROS PRODUCTOS QUE GENERAN INGRESOS CORRIENTES	2,955,788.91
4.1.5.9.1	INTERESES POR RENTAS DE LA PROPIEDAD	0.00
4.1.5.9.1.1	INTERNOS	0.00
4.1.5.9.1.2	EXTERNOS	0.00
4.1.5.9.2	DIVIDENDOS Y RETIROS DE LAS CUASISOCIEDADES	0.00
4.1.5.9.3	ARRENDAMIENTO DE TIERRAS Y TERRENOS	0.00
4.1.5.9.4	OTROS	2,955,788.91
4.1.5.9.4.1	INSCRIPCIÓN AL PADRÓN DE CONTRATISTAS	0.00
4.1.5.9.4.2	INTERESES BANCARIOS	256,256.77
4.1.5.9.4.3	CATASTRO MUNICIPAL	952,079.00
4.1.5.9.4.4	COBRO DE SANITARIOS	0.00
4.1.5.9.4.5	INGRESOS DIF	733,430.25
4.1.5.9.4.6	INGRESOS JUNTAS AUXILIARES	235,019.86
4.1.5.9.4.7	OTROS	294,364.03
4.1.5.9.4.8	CEDULA DE EMPADRONAMIENTO	78,356.00
4.1.5.9.4.9	COBRO DE BAÑOS	406,283.00
4.1.6	APROVECHAMIENTOS DE TIPO CORRIENTE	308,618.00
4.1.6.1	INCENTIVOS DERIVADOS DE LA COLABORACIÓN FISCAL	0.00
4.1.6.2	MULTAS	308,618.00
4.1.6.3	INDEMNIZACIONES	0.00
1.6.4	REINTEGROS	0.00
4.1.6.5	APROVECHAMIENTOS PROVENIENTES DE OBRAS PÚBLICAS	0.00
4.1.6.6	APROVECHAMIENTOS POR PARTICIPACIONES DERIVADAS DE LA APLICACIÓN DE LEYES	0.00
4.1.6.7	APROVECHAMIENTOS POR APORTACIONES Y COOPERACIONES	0.00
4.1.6.8	ACCESORIOS DE APROVECHAMIENTOS	0.00
4.1.6.9	OTROS APROVECHAMIENTOS	0.00
4.1.7	INGRESOS POR VENTA DE BIENES Y SERVICIOS	0.00
4.1.7.1	INGRESOS POR VENTAS DE MERCANCÍAS	0.00
4.1.7.2	INGRESOS POR VENTA DE BIENES Y SERVICIOS PRODUCIDOS EN ESTABLECIMIENTOS DEL GOBIERNO	0.00
4.1.7.3	INGRESOS POR VENTA DE BIENES Y SERVICIOS DE ORGANISMOS DESCENTRALIZADOS	0.00
4.1.7.4	INGRESOS DE OPERACIONES DE ENTIDADES PARAESTATALES EMPRESARIALES Y NO FINANCIERAS	0.00
4.1.9	INGRESOS NO COMP. EN LAS FRACC. DE LA LEY DE INC. CAUS. EN EJER. FISC. ANT. PEND. DE LIQ. O PAGO	0.00
4.1.9.1	IMPUESTOS NO COMP. EN LAS FRACC. DE LA LEY DE INC. CAUS. EN EJER. FISC. ANT. PEND. DE LIQ. O PAGO	0.00

MUNICIPIO DE TLATLAUQUITEPEC PUEBLA

NOTAS AL ESTADO DE ACTIVIDADES

Al 31 de Octubre de 2018

(Cifras en pesos)

4.1.9.2	CONT. MEJ. DER., PROD. Y APROV. NO COMP. FRACC. LEY ING. CAUS. EJER. FISC. ANT. PEND. DE LIQ. O PAGO	0.00
4.1.9.2.1	CONTRIBUCIONES DE MEJORAS	0.00
4.1.9.2.2	DERECHOS	0.00
4.1.9.2.3	PRODUCTOS	0.00
4.1.9.2.4	APROVECHAMIENTOS	0.00
4.2	PARTICIPACIONES, APORTACIONES, TRANSFERENCIAS, ASIGNACIONES, SUBSIDIOS Y OTRAS AYUDAS	133,317,253.29
4.2.1	PARTICIPACIONES Y APORTACIONES	133,317,253.29
4.2.1.1	PARTICIPACIONES	52,546,696.51
4.2.1.1.1	FONDO DE DESARROLLO MUNICIPAL	46,197,145.00
4.2.1.1.2	FONDO PARA INCENTIVAR Y ESTIMULAR LA RECAUDACIÓN MUNICIPAL	4,158,969.20
4.2.1.1.3	CONTRIBUCIONES MUNICIPALES COORDINADAS	0.00
4.2.1.1.4	FONDOS PARTICIPABLES	29,328.44
4.2.1.1.5	FONDO DE COMPENSACIÓN	387,110.12
4.2.1.1.6	FONDO DE FISCALIZACIÓN	887,643.83
4.2.1.1.7	FONDO MUNICIPAL DEL IMPUESTO A LA VENTA DE GASOLINAS Y DIESEL	886,499.92
4.2.1.1.8	FEIEF	0.00
4.2.1.2	APORTACIONES	76,763,276.28
4.2.1.2.1	FISM-DF	52,384,045.50
4.2.1.2.2	FONTEAMUN DF	24,379,230.78
4.2.1.3	CONVENIOS	4,007,280.50
4.2.1.4	INCENTIVOS DERIVADOS DE LA COLABORACIÓN FISCAL	0.00
4.2.2	TRANSFERENCIAS, ASIGNACIONES, SUBSIDIOS Y OTRAS AYUDAS	0.00
4.2.2.1	TRANSFERENCIAS INTERNAS Y ASIGNACIONES DEL SECTOR PÚBLICO	0.00
4.2.2.1.1	CORRIENTES	0.00
4.2.2.1.2	DE CAPITAL	0.00
4.2.2.2	TRANSFERENCIAS DEL RESTO DEL SECTOR PÚBLICO	0.00
4.2.2.2.1	CORRIENTES	0.00
4.2.2.2.2	DE CAPITAL	0.00
4.2.2.3	SUBSIDIOS Y SUBVENCIONES	0.00
4.2.2.3.1	RECIBIDOS POR ENTIDADES EMPRESARIALES PÚBLICAS NO FINANCIERAS	0.00
4.2.2.3.1.1	CORRIENTES	0.00
4.2.2.3.1.2	DE CAPITAL	0.00
4.2.2.3.2	RECIBIDOS POR ENTIDADES EMPRESARIALES PÚBLICAS FINANCIERAS	0.00
4.2.2.3.2.1	CORRIENTES	0.00
4.2.2.3.2.2	DE CAPITAL	0.00
4.2.2.4	AYUDAS SOCIALES	0.00
4.2.2.4.1	CORRIENTES	0.00
4.2.2.4.2	DE CAPITAL	0.00
4.2.2.5	PENSIONES Y JUBILACIONES	0.00
4.2.2.5.1	CORRIENTES	0.00
4.2.2.5.2	DE CAPITAL	0.00
4.2.2.6	TRANSFERENCIAS DEL EXTERIOR	0.00
4.2.2.6.1	DE GOBIERNOS EXTRANJEROS	0.00
4.2.2.6.1.1	CORRIENTES	0.00
4.2.2.6.1.2	DE CAPITAL	0.00
4.2.2.6.2	DE ORGANISMOS INTERNACIONALES	0.00

MUNICIPIO DE TLATLAUQUITEPEC PUEBLA

NOTAS AL ESTADO DE ACTIVIDADES
Al 31 de Octubre de 2018
(Cifras en pesos)

4.2.2.6.2.1	CORRIENTES	0.00
4.2.2.6.2.2	DE CAPITAL	0.00
4.2.2.6.3	DEL SECTOR PRIVADO EXTERNO	0.00
4.2.2.6.3.1	CORRIENTES	0.00
4.2.2.6.3.2	DE CAPITAL	0.00
4.2.2.6.4	TRANSFERENCIAS DE FIDEICOMISOS, MANDATOS Y CONTRATOS ANALOGOS	0.00
4.2.2.6.4.1	CORRIENTES	0.00
4.2.2.6.4.2	DE CAPITAL	0.00
	TOTAL	145,603,403.35

EA-02 OTROS INGRESOS:

Cuenta	Nombre de la Cuenta	Monto	Naturaleza
4.3	OTROS INGRESOS Y BENEFICIOS	1,687,050.00	
4.3.1	INGRESOS FINANCIEROS	0.00	
4.3.1.1	INTERESES GANADOS DE VALORES, CRÉDITOS, BONOS Y OTROS.	0.00	
4.3.1.1.1	INTERNOS	0.00	
4.3.1.1.2	EXTERNOS	0.00	
4.3.1.9	OTROS INGRESOS FINANCIEROS	0.00	
4.3.1.9.1	INTERNOS	0.00	
4.3.1.9.2	EXTERNOS	0.00	
4.3.2	INCREMENTO POR VARIACIÓN DE INVENTARIOS	0.00	
4.3.2.1	INCREMENTO POR VARIACIÓN DE INVENTARIOS DE MERCANCÍAS PARA VENTA	0.00	
4.3.2.2	INCREMENTO POR VARIACIÓN DE INVENTARIOS DE MERCANCÍAS TERMINADAS	0.00	
4.3.2.3	INCREMENTO POR VARIACIÓN DE INVENTARIOS DE MERCANCÍAS EN PROCESO DE ELABORACIÓN	0.00	
4.3.2.4	INCREMENTO POR VARIACIÓN DE INVENTARIOS DE MATERIAS PRIMAS, MATERIAL Y SUMINISTROS PARA PRODUCCIÓN	0.00	
4.3.2.5	INCREMENTO POR VARIACIÓN DE INVENTARIOS DE MATERIAS PRIMAS, MATERIALES Y SUMINISTROS DE CONSUMO	0.00	
4.3.3	DISMINUCIÓN DEL EXCESO DE ESTIMACIONES POR PÉRDIDA O DETERIORO U OBSOLESCENCIA	0.00	
4.3.3.1	DISMINUCIÓN DEL EXCESO DE ESTIMACIONES POR PÉRDIDA O DETERIORO U OBSOLESCENCIA	0.00	
4.3.4	DISMINUCIÓN DEL EXCESO DE PROVISIONES	0.00	
4.3.4.1	DISMINUCIÓN DEL EXCESO DE PROVISIONES	0.00	
4.3.9	OTROS INGRESOS Y BENEFICIOS VARIOS	1,687,050.00	
4.3.9.1	OTROS INGRESOS DE EJERCICIOS ANTERIORES	0.00	
4.3.9.2	BONIFICACIONES Y DESCUENTOS OBTENIDOS	0.00	
4.3.9.3	DIFERENCIAS POR TIPO DE CAMBIO A FAVOR EN EFECTIVO Y EQUIVALENTES	0.00	
4.3.9.4	DIFERENCIAS DE COTIZACIONES A FAVOR EN VALORES NEGOCIABLES	0.00	
4.3.9.5	RESULTADO POR POSICIÓN MONETARIA	0.00	
4.3.9.6	UTILIDADES POR PARTICIPACIÓN PATRIMONIAL	0.00	
4.3.9.9	OTROS INGRESOS Y BENEFICIOS VARIOS	1,687,050.00	
4.3.9.9.1	UTILIDAD POR VENTA DE BIENES PATRIMONIALES	0.00	
4.3.9.9.1.1	VENTA DE ACTIVOS FIJOS	0.00	
4.3.9.9.1.2	VENTA DE OBJETOS DE VALOR	0.00	
4.3.9.9.1.3	VENTA DE ACTIVOS NO PRODUCIDOS	0.00	
4.3.9.9.2	RECUPERACIÓN DE INVERSIONES FINANCIERAS	0.00	

MUNICIPIO DE TLATLAUQUITEPEC PUEBLA

NOTAS AL ESTADO DE ACTIVIDADES
Al 31 de Octubre de 2018
(Cifras en pesos)

4.3.9.9.2.1	REALIZADAS CON FINES DE POLÍTICA VENTA DE ACCIONES Y PARTICIPACIONES DE CAPITAL ADQUIRIDAS CON FINES DE POLÍTICA	0.00	_____
4.3.9.9.2.2	VENTA DE OBLIGACIONES NEGOCIABLES ADQUIRIDAS CON FINES DE POLÍTICA	0.00	_____
4.3.9.9.3	RECUPERACIÓN DE INVERSIONES FINANCIERAS REALIZADAS CON FINES DE LIQUIDEZ	1,687,050.00	_____
4.3.9.9.3.1	VENTA DE ACCIONES Y PARTICIPACIONES DE CAPITAL	0.00	_____
3.9.9.3.1.1	INTERNOS	0.00	_____
4.3.9.9.3.1.2	EXTERNOS	0.00	_____
4.3.9.9.3.2	VENTA DE TÍTULOS Y VALORES REPRESENTATIVOS DE LA DEUDA	0.00	_____
4.3.9.9.3.3	VENTA DE OBLIGACIONES NEGOCIABLES	0.00	_____
4.3.9.9.3.4	DEVOLUCION ISR ART 3-B LEY DE COORDINACION FISCAL	1,687,050.00	_____
	TOTAL	1,687,050.00	_____

EA-03 GASTOS:

Cuenta	Nombre de la Cuenta	Monto	%
5.1	GASTOS DE FUNCIONAMIENTO	60,816,048.40	39.10
5.1.1	SERVICIOS PERSONALES	19,883,255.11	12.78
5.1.1.1	REMUNERACIONES AL PERSONAL DE CARÁCTER PERMANENTE	14,748,167.90	9.48
5.1.1.1.1	DIETAS	0.00	0.00
5.1.1.1.2	HABERES	0.00	0.00
5.1.1.1.3	SUELDOS BASE AL PERSONAL PERMANENTE	14,748,167.90	9.48
5.1.1.1.3.1	SUELDOS BASE AL PERSONAL DE BASE	0.00	0.00
5.1.1.1.3.2	SUELDOS BASE AL PERSONAL DE CONFIANZA	14,748,167.90	9.48
5.1.1.1.4	REMUNERACIONES POR ADSCRIPCIÓN LABORAL EN EL EXTRANJERO	0.00	0.00
1.1.2	REMUNERACIONES AL PERSONAL DE CARÁCTER TRANSITORIO	60,230.26	0.04
5.1.1.2.1	HONORARIOS ASIMILABLES A SALARIOS	60,230.26	0.04
5.1.1.2.2	SUELDOS BASE AL PERSONAL EVENTUAL	0.00	0.00
5.1.1.2.3	RETRIBUCIONES POR SERVICIOS DE CARÁCTER SOCIAL	0.00	0.00
5.1.1.2.4	RETRIB. A LOS REPRESENT. DE LOS TRABAJADORES Y DE LOS PATRONES E N LA JUNTA DE CONCILIACIÓN Y ARBITR.	0.00	0.00
5.1.1.3	REMUNERACIONES ADICIONALES Y ESPECIALES	5,074,856.95	3.26
5.1.1.3.1	PRIMAS POR AÑOS DE SERVICIOS EFECTIVOS PRESTADOS	0.00	0.00
5.1.1.3.2	PRIMAS DE VACACIONES, DOMINICAL Y GRATIFICACIÓN DE FIN DE AÑO	2,044,635.70	1.31
5.1.1.3.2.1	PRIMAS DE VACACIONES Y DOMINICAL	46,196.00	0.03
5.1.1.3.2.2	GRATIFICACIÓN DE FIN DE AÑO	1,998,439.70	1.28
5.1.1.3.3	HORAS EXTRAORDINARIAS	0.00	0.00
5.1.1.3.4	COMPENSACIONES	3,030,221.25	1.95
5.1.1.3.5	SOBRESALARIOS	0.00	0.00
5.1.1.3.6	ASIGNACIONES DE TÉCNICO, DE MANDO, POR COMISIÓN, DE VUELO Y DE TÉCNICO ESPECIAL	0.00	0.00
5.1.1.3.7	HONORARIOS ESPECIALES	0.00	0.00
5.1.1.3.8	PARTICIPACIONES POR VIGILANCIA EN EL CUMPLIMIENTO DE LAS LEYES Y CUSTODIA DE VALORES	0.00	0.00
5.1.1.4	SEGURIDAD SOCIAL	0.00	0.00

MUNICIPIO DE TLATLAUQUITEPEC PUEBLA

NOTAS AL ESTADO DE ACTIVIDADES
Al 31 de Octubre de 2018
(Cifras en pesos)

5.1.1.4.1	APORTACIONES DE SEGURIDAD SOCIAL	0.00	0.00
5.1.1.4.2	APORTACIONES A FONDOS DE VIVIENDA	0.00	0.00
5.1.1.4.3	APORTACIONES AL SISTEMA PARA EL RETIRO	0.00	0.00
5.1.1.4.4	APORTACIONES PARA SEGUROS	0.00	0.00
5.1.1.5	OTRAS PRESTACIONES SOCIALES Y ECONÓMICAS	0.00	0.00
5.1.1.5.1	CUOTAS PARA EL FONDO DE AHORRO Y FONDO DE TRABAJO	0.00	0.00
5.1.1.5.2	INDEMNIZACIONES	0.00	0.00
5.1.1.5.3	PRESTACIONES Y HABERES DE RETIRO	0.00	0.00
1.1.5.4	PRESTACIONES CONTRACTUALES	0.00	0.00
5.1.1.5.5	APOYOS A LA CAPACITACIÓN DE LOS SERVIDORES PÚBLICOS	0.00	0.00
5.1.1.5.9	OTRAS PRESTACIONES SOCIALES Y ECONÓMICAS	0.00	0.00
5.1.1.6	PAGO DE ESTÍMULOS A SERVIDORES PÚBLICOS	0.00	0.00
5.1.1.6.1	ESTÍMULOS	0.00	0.00
5.1.1.6.2	RECOMPENSAS	0.00	0.00
5.1.1.7	PREVISIONES	0.00	0.00
5.1.2	MATERIALES Y SUMINISTROS	12,876,853.07	8.28
5.1.2.1	MATERIALES DE ADMINISTRACIÓN, EMISIÓN DE DOCUMENTOS Y ARTÍCULOS OFICIALES	2,399,692.88	1.54
5.1.2.1.1	MATERIALES, ÚTILES Y EQUIPOS MENORES DE OFICINA	910,658.56	0.59
5.1.2.1.2	MATERIALES Y ÚTILES DE IMPRESIÓN Y REPRODUCCIÓN	54,266.80	0.03
5.1.2.1.3	MATERIAL ESTADÍSTICO Y GEOGRÁFICO	0.00	0.00
5.1.2.1.4	MATERIALES, ÚTILES Y EQUIPOS MENORES DE TECNOLOGÍAS DE LA INFORMACIÓN Y COMUNICACIONES	264,532.11	0.17
5.1.2.1.5	MATERIAL IMPRESO E INFORMACIÓN DIGITAL	312,174.48	0.20
5.1.2.1.6	MATERIAL DE LIMPIEZA	375,360.93	0.24
5.1.2.1.7	MATERIALES Y ÚTILES DE ENSEÑANZA	4,000.00	0.00
5.1.2.1.8	MATERIALES PARA EL REGISTRO E IDENTIFICACIÓN DE BIENES Y PERSONAS	478,700.00	0.31
5.1.2.2	ALIMENTOS Y UTENSILIOS	1,614,464.38	1.04
5.1.2.2.1	PRODUCTOS ALIMENTICIOS PARA PERSONAS	1,534,016.38	0.99
5.1.2.2.2	PRODUCTOS ALIMENTICIOS PARA ANIMALES	75,450.00	0.05
5.1.2.2.3	UTENSILIOS PARA EL SERVICIO DE ALIMENTACIÓN	4,998.00	0.00
5.1.2.3	MATERIAS PRIMAS Y MATERIALES DE PRODUCCIÓN Y COMERCIALIZACIÓN	0.00	0.00
5.1.2.3.1	PRODUCTOS ALIMENTICIOS, AGROPECUARIOS Y FORESTALES ADQUIRIDOS COMO MATERIA PRIMA	0.00	0.00
5.1.2.3.2	INSUMOS TEXTILES ADQUIRIDOS COMO MATERIA PRIMA	0.00	0.00
5.1.2.3.3	PRODUCTOS DE PAPEL, CARTÓN E IMPRESOS ADQUIRIDOS COMO MATERIA PRIMA	0.00	0.00
5.1.2.3.4	COMBUSTIBLES, LUBRICANTES, ADITIVOS, CARBÓN Y SUS DERIVADOS ADQUIRIDOS COMO MATERIA PRIMA	0.00	0.00
5.1.2.3.5	PRODUCTOS QUÍMICOS, FARMACÉUTICOS Y DE LABORATORIO ADQUIRIDOS COMO MATERIA PRIMA	0.00	0.00
5.1.2.3.6	PRODUCTOS METÁLICOS Y A BASE DE MINERALES NO METÁLICOS ADQUIRIDOS COMO MATERIA PRIMA	0.00	0.00
5.1.2.3.7	PRODUCTOS DE CUERO, PIEL, PLÁSTICO Y HULE ADQUIRIDOS COMO MATERIA PRIMA	0.00	0.00
5.1.2.3.8	MERCANCÍAS ADQUIRIDAS PARA SU	0.00	0.00

MUNICIPIO DE TLATLAUQUITEPEC PUEBLA

NOTAS AL ESTADO DE ACTIVIDADES
Al 31 de Octubre de 2018
(Cifras en pesos)

5.1.2.3.9	COMERCIALIZACIÓN OTROS PRODUCTOS ADQUIRIDOS COMO MATERIA PRIMA	0.00	0.00
5.1.2.4	MATERIALES Y ARTÍCULOS DE CONSTRUCCIÓN Y DE REPARACIÓN	304,330.14	0.20
5.1.2.4.1	PRODUCTOS MINERALES NO METÁLICOS	0.00	0.00
5.1.2.4.2	CEMENTO Y PRODUCTOS DE CONCRETO	79,072.56	0.05
5.1.2.4.3	CAL, YESO Y PRODUCTOS DE YESO	0.00	0.00
5.1.2.4.4	MADERA Y PRODUCTOS DE MADERA	29,450.00	0.02
5.1.2.4.5	VIDRIO Y PRODUCTOS DE VIDRIO	700.00	0.00
5.1.2.4.6	MATERIAL ELÉCTRICO Y ELECTRÓNICO	170,305.58	0.11
5.1.2.4.7	ARTÍCULOS METÁLICOS PARA LA CONSTRUCCIÓN	19,815.00	0.01
5.1.2.4.8	MATERIALES COMPLEMENTARIOS	320.00	0.00
5.1.2.4.9	OTROS MATERIALES Y ARTÍCULOS DE CONSTRUCCIÓN Y REPARACIÓN	4,667.00	0.00
5.1.2.5	PRODUCTOS QUÍMICOS, FARMACÉUTICOS Y DE LABORATORIO	672,733.75	0.43
5.1.2.5.1	PRODUCTOS QUÍMICOS BÁSICOS	0.00	0.00
5.1.2.5.2	FERTILIZANTES, PESTICIDAS Y OTROS AGROQUÍMICOS	572,583.80	0.37
5.1.2.5.3	MEDICINAS Y PRODUCTOS FARMACÉUTICOS	98,759.95	0.06
5.1.2.5.4	MATERIALES, ACCESORIOS Y SUMINISTROS MÉDICOS	1,390.00	0.00
5.1.2.5.5	MATERIALES, ACCESORIOS Y SUMINISTROS DE LABORATORIO	0.00	0.00
5.1.2.5.6	FIBRAS SINTÉTICAS, HULES, PLÁSTICOS Y DERIVADOS	0.00	0.00
5.1.2.5.9	OTROS PRODUCTOS QUÍMICOS	0.00	0.00
5.1.2.6	COMBUSTIBLES, LUBRICANTES Y ADITIVOS	6,043,116.24	3.89
5.1.2.6.1	COMBUSTIBLES, LUBRICANTES Y ADITIVOS	6,043,116.24	3.89
5.1.2.6.1.1	COMBUSTIBLES	5,749,691.36	3.70
5.1.2.6.1.2	LUBRICANTES Y ADITIVOS	293,424.88	0.19
5.1.2.6.2	CARBÓN Y SUS DERIVADOS	0.00	0.00
5.1.2.7	VESTUARIO, BLANCOS, PRENDAS DE PROTECCIÓN Y ARTÍCULOS DEPORTIVOS	293,199.88	0.19
5.1.2.7.1	VESTUARIO Y UNIFORMES	283,939.65	0.18
5.1.2.7.2	PRENDAS DE SEGURIDAD Y PROTECCIÓN PERSONAL	0.00	0.00
5.1.2.7.3	ARTÍCULOS DEPORTIVOS	922.20	0.00
5.1.2.7.4	PRODUCTOS TEXTILES	922.03	0.00
5.1.2.7.5	BLANCOS Y OTROS PRODUCTOS TEXTILES, EXCEPTO PRENDAS DE VESTIR	7,416.00	0.00
5.1.2.8	MATERIALES Y SUMINISTROS PARA SEGURIDAD	309,721.34	0.20
5.1.2.8.1	SUSTANCIAS Y MATERIALES EXPLOSIVOS	0.00	0.00
5.1.2.8.2	MATERIALES DE SEGURIDAD PÚBLICA	9,321.94	0.01
5.1.2.8.3	PRENDAS DE PROTECCIÓN PARA SEGURIDAD PÚBLICA	300,399.40	0.19
5.1.2.9	HERRAMIENTAS, REFACCIONES Y ACCESORIOS MENORES	1,239,594.46	0.80
5.1.2.9.1	HERRAMIENTAS MENORES	99,241.26	0.06
5.1.2.9.2	REFACCIONES Y ACCESORIOS MENORES DE EDIFICIOS	1,972.10	0.00
5.1.2.9.3	REFACCIONES Y ACCESORIOS MENORES DE MOBI LIARIO Y EQUIPO DE ADMINISTRACIÓN, EDUCACIONAL Y RECREATIVO	69,239.33	0.04
5.1.2.9.4	REFACCIONES Y ACCESORIOS MENORES DE EQUIPO DE CÓMPUTO Y TECNOLOGÍAS DE LA INFORMACIÓN	178,983.02	0.12

MUNICIPIO DE TLATLAUQUITEPEC PUEBLA

NOTAS AL ESTADO DE ACTIVIDADES
Al 31 de Octubre de 2018
(Cifras en pesos)

5.1.2.9.5	REFACCIONES Y ACCESORIOS MENORES DE EQUIPO E INSTRUMENTAL MÉDICO Y DE LABORATORIO	0.00	0.00
5.1.2.9.6	REFACCIONES Y ACCESORIOS MENORES DE EQUIPO DE TRANSPORTE	772,359.89	0.50
5.1.2.9.7	REFACCIONES Y ACCESORIOS MENORES DE EQUIPO DE DEFENSA Y SEGURIDAD	8,112.12	0.01
5.1.2.9.8	REFACCIONES Y ACCESORIOS MENORES DE MAQUINARIA Y OTROS EQUIPOS	96,672.74	0.06
5.1.2.9.9	REFACCIONES Y ACCESORIOS MENORES OTROS BIENES MUEBLES	14,014.00	0.01
5.1.3	SERVICIOS GENERALES	28,055,940.22	18.04
5.1.3.1	SERVICIOS BÁSICOS	6,885,720.33	4.43
5.1.3.1.1	ENERGÍA ELÉCTRICA	6,418,805.10	4.13
5.1.3.1.2	GAS	62,363.50	0.04
5.1.3.1.3	AGUA	146,386.48	0.09
5.1.3.1.4	TELEFONÍA TRADICIONAL	239,833.05	0.15
5.1.3.1.5	TELEFONÍA CELULAR	0.00	0.00
5.1.3.1.6	SERVICIOS DE TELECOMUNICACIONES Y SATELITES	0.00	0.00
5.1.3.1.7	SERVICIOS DE ACCESO DE INTERNET, REDES Y PROCESAMIENTO DE INFORMACIÓN	17,751.00	0.01
5.1.3.1.8	SERVICIOS POSTALES Y TELEGRÁFICOS	581.20	0.00
5.1.3.1.9	SERVICIOS INTEGRALES Y OTROS SERVICIOS	0.00	0.00
5.1.3.2	SERVICIOS DE ARRENDAMIENTO	2,317,261.30	1.49
5.1.3.2.1	ARRENDAMIENTO DE TERRENOS	0.00	0.00
5.1.3.2.2	ARRENDAMIENTO DE EDIFICIOS	147,203.76	0.09
5.1.3.2.3	ARRENDAMIENTO DE MOBILIARIO Y EQUIPO DE ADMINISTRACIÓN, EDUCACIONAL Y RECREATIVO	297,670.44	0.19
5.1.3.2.4	ARRENDAMIENTO DE EQUIPO E INSTRUMENTAL MÉDICO Y DE LABORATORIO	0.00	0.00
5.1.3.2.5	ARRENDAMIENTO DE EQUIPO DE TRANSPORTE	0.00	0.00
5.1.3.2.6	ARRENDAMIENTO DE MAQUINARIA, OTROS EQUIPOS Y HERRAMIENTAS	1,046,320.00	0.67
5.1.3.2.7	ARRENDAMIENTO DE ACTIVOS INTANGIBLES	0.00	0.00
5.1.3.2.8	ARRENDAMIENTO FINANCIERO	0.00	0.00
5.1.3.2.9	OTROS ARRENDAMIENTOS	826,067.10	0.53
5.1.3.3	SERVICIOS PROFESIONALES, CIENTÍFICOS Y TÉCNICOS Y OTROS SERVICIOS	3,235,353.27	2.08
5.1.3.3.1	SERVICIOS LEGALES, DE CONTABILIDAD, AUDITORÍA Y RELACIONADOS	921,736.00	0.59
5.1.3.3.2	SERVICIOS DE DISEÑO, ARQUITECTURA, INGENIERÍA Y ACTIVIDADES RELACIONADAS	1,730,600.98	1.11
5.1.3.3.3	SERVICIOS DE CONSULTORÍA ADMINISTRATIVA, PROCESOS, TÉCNICA Y EN TECNOLOGÍAS DE LA INFORMACIÓN	83,797.01	0.05
5.1.3.3.3.1	SERVICIOS DE INFORMÁTICA	83,797.01	0.05
5.1.3.3.4	SERVICIOS DE CAPACITACIÓN	102,780.00	0.07
5.1.3.3.5	SERVICIOS DE INVESTIGACIÓN CIENTÍFICA Y DESARROLLO	0.00	0.00
5.1.3.3.6	SERVICIOS DE APOYO ADMINISTRATIVO, FOTOCOPIADO E IMPRESIÓN	3,712.00	0.00
5.1.3.3.7	SERVICIOS DE PROTECCIÓN Y SEGURIDAD	392,727.28	0.25
5.1.3.3.8	SERVICIOS DE VIGILANCIA	0.00	0.00
5.1.3.3.9	SERVICIOS PROFESIONALES, CIENTÍFICOS Y TÉCNICOS INTEGRALES	0.00	0.00
5.1.3.4	SERVICIOS FINANCIEROS, BANCARIOS Y COMERCIALES	442,175.63	0.28

MUNICIPIO DE TLATLAUQUITEPEC PUEBLA

NOTAS AL ESTADO DE ACTIVIDADES
Al 31 de Octubre de 2018
(Cifras en pesos)

5.1.3.4.1	SERVICIOS FINANCIEROS Y BANCARIOS	51,195.19	0.03
5.1.3.4.2	SERVICIOS DE COBRANZA, INVESTIGACIÓN CREDITICIA Y SIMILAR	0.00	0.00
5.1.3.4.3	SERVICIOS DE RECAUDACIÓN, TRASLADO Y CUSTODIA DE VALORES	0.00	0.00
5.1.3.4.4	SEGUROS DE RESPONSABILIDAD PATRIMONIAL Y FIANZAS	291,880.44	0.19
5.1.3.4.5	SEGUROS DE BIENES PATRIMONIALES	0.00	0.00
5.1.3.4.6	ALMACENAJE, ENVASE Y EMBALAJE	0.00	0.00
5.1.3.4.7	FLETES Y MANIOBRAS	99,100.00	0.06
5.1.3.4.8	COMISIONES POR VENTAS	0.00	0.00
5.1.3.4.9	SERVICIOS FINANCIEROS, BANCARIOS Y COMERCIALES INTEGRALES	0.00	0.00
5.1.3.5	SERVICIOS DE INSTALACIÓN, REPARACIÓN, MANTENIMIENTO Y CONSERVACIÓN	4,341,436.04	2.79
5.1.3.5.1	CONSERVACIÓN Y MANTENIMIENTO MENOR DE INMUEBLES	1,876,289.31	1.21
5.1.3.5.2	INSTALACIÓN, REPARACIÓN Y MANTENIMIENTO DE MOBILIARIO Y EQUIPO DE ADMÓN., EDUCACIONAL Y RECREACIONAL	15,782.00	0.01
5.1.3.5.3	INSTALACIÓN, REPARACIÓN Y MANTENIMIENTO DE EQUIPO DE CÓMPUTO Y TECNOLOGÍAS DE LA INFORMACIÓN	210,918.99	0.14
5.1.3.5.4	INSTALACIÓN, REPARACIÓN Y MANTENIMIENTO DE EQUIPO E INSTRUMENTAL MÉDICO Y DE LABORATORIO	0.00	0.00
5.1.3.5.5	REPARACIÓN Y MANTENIMIENTO DE EQUIPO DE TRANSPORTE	672,982.74	0.43
5.1.3.5.6	REPARACIÓN Y MANTENIMIENTO DE EQUIPO DE DEFENSA Y SEGURIDAD	900.00	0.00
5.1.3.5.7	INSTALACIÓN, REPARACIÓN Y MANTENIMIENTO DE MAQUINARIA, OTROS EQUIPOS Y HERRAMIENTA	181,478.08	0.12
5.1.3.5.8	SERVICIOS DE LIMPIEZA Y MANEJO DE DESECHOS	1,359,868.92	0.87
5.1.3.5.9	SERVICIOS DE JARDINERÍA Y FUMIGACIÓN	23,216.00	0.01
5.1.3.6	SERVICIOS DE COMUNICACIÓN SOCIAL Y PUBLICIDAD	967,080.92	0.62
5.1.3.6.1	DIFUSIÓN POR RADIO, TELEVISIÓN Y OTROS MEDIOS DE MENSAJES SOBRE PROGRAM. Y ACTIVID. GUBERNAMENTALES	540,484.85	0.35
5.1.3.6.2	DIFUSIÓN POR RADIO, TELEVISIÓN Y OTROS MEDIOS DE MENSAJES COMERC. PARA PROMO. LA VENTA DE BIE. O SERV	0.00	0.00
5.1.3.6.3	SERVICIOS DE CREATIVIDAD, PREPRODUCCIÓN Y PRODUCCIÓN DE PUBLICIDAD, EXCEPTO INTERNET	370,556.07	0.24
5.1.3.6.4	SERVICIOS DE REVELADO DE FOTOGRAFÍAS	11,500.00	0.01
5.1.3.6.5	SERVICIOS DE LA INDUSTRIA FÍLMICA, DEL SONIDO Y DEL VIDEO	12,000.00	0.01
5.1.3.6.6	SERVICIO DE CREACIÓN Y DIFUSIÓN DE CONTENIDO EXCLUSIVAMENTE A TRAVÉS DE INTERNET	32,540.00	0.02
5.1.3.6.9	OTROS SERVICIOS DE INFORMACIÓN	0.00	0.00
5.1.3.7	SERVICIOS DE TRASLADO Y VIÁTICOS	714,426.75	0.46
5.1.3.7.1	PASAJES AÉREOS	851.01	0.00
5.1.3.7.1.1	PASAJES AÉREOS NACIONALES	851.01	0.00
5.1.3.7.1.2	PASAJES AÉREOS INTERNACIONALES	0.00	0.00

MUNICIPIO DE TLATLAUQUITEPEC PUEBLA

NOTAS AL ESTADO DE ACTIVIDADES
Al 31 de Octubre de 2018
(Cifras en pesos)

5.1.3.7.2	PASAJES TERRESTRES	169,136.11	0.11
5.1.3.7.2.1	PASAJES TERRESTRES NACIONALES	169,136.11	0.11
5.1.3.7.2.2	PASAJES TERRESTRES INTERNACIONALES	0.00	0.00
5.1.3.7.3	PASAJES MARÍTIMOS, LACUSTRES Y FLUVIALES	0.00	0.00
5.1.3.7.4	AUTOTRANSPORTE	0.00	0.00
5.1.3.7.5	VIÁTICOS EN EL PAÍS	544,439.63	0.35
5.1.3.7.6	VIÁTICOS EN EL EXTRANJERO	0.00	0.00
5.1.3.7.7	GASTOS DE INSTALACIÓN Y TRASLADO DE MENAJE	0.00	0.00
5.1.3.7.8	SERVICIOS INTEGRALES DE TRASLADO Y VIÁTICOS	0.00	0.00
5.1.3.7.9	OTROS SERVICIOS DE TRASLADO Y HOSPEDAJE	0.00	0.00
5.1.3.8	SERVICIOS OFICIALES	8,220,131.35	5.28
5.1.3.8.1	GASTOS DE CEREMONIAL	512,170.45	0.33
5.1.3.8.2	GASTOS DE ORDEN SOCIAL Y CULTURAL	7,698,057.90	4.95
5.1.3.8.3	CONGRESOS Y CONVENCIONES	0.00	0.00
5.1.3.8.4	EXPOSICIONES	0.00	0.00
5.1.3.8.5	GASTOS DE REPRESENTACIÓN	9,903.00	0.01
5.1.3.9	OTROS SERVICIOS GENERALES	932,354.63	0.60
5.1.3.9.1	SERVICIOS FUNERARIOS Y DE CEMENTERIOS	0.00	0.00
5.1.3.9.2	IMPUESTOS Y DERECHOS	209,586.63	0.13
5.1.3.9.3	IMPUESTOS Y DERECHOS DE IMPORTACIÓN	0.00	0.00
5.1.3.9.4	SENTENCIAS Y RESOLUCIONES POR JUDICIALES AUTORIDAD COMPETENTE	0.00	0.00
5.1.3.9.5	PENAS, MULTAS, ACCESORIOS Y ACTUALIZACIONES	0.00	0.00
5.1.3.9.6	OTROS GASTOS POR RESPONSABILIDADES	0.00	0.00
5.1.3.9.8	IMPUESTO SOBRE NÓMINAS Y OTROS QUE SE DERIVEN DE UNA RELACIÓN LABORAL	722,766.00	0.46
5.1.3.9.9	OTROS SERVICIOS GENERALES	0.00	0.00
5.2	TRANSFERENCIAS, ASIGNACIONES, SUBSIDIOS Y OTRAS AYUDAS	16,122,124.16	10.36
5.2.1	TRANSFERENCIAS INTERNAS Y ASIGNACIONES AL SECTOR PÚBLICO	2,849,005.90	1.83
5.2.1.1	ASIGNACIONES AL SECTOR PÚBLICO	0.00	0.00
5.2.1.1.1	ASIGNACIONES PRESUPUESTARIAS AL PODER EJECUTIVO	0.00	0.00
5.2.1.1.2	ASIGNACIONES PRESUPUESTARIAS AL PODER LEGISLATIVO	0.00	0.00
5.2.1.1.3	ASIGNACIONES PRESUPUESTARIAS AL PODER JUDICIAL	0.00	0.00
5.2.1.1.4	ASIGNACIONES PRESUPUESTARIAS A ÓRGANOS AUTÓNOMOS	0.00	0.00
5.2.1.2	TRANSFERENCIAS INTERNAS AL SECTOR PÚBLICO	2,849,005.90	1.83
5.2.1.2.5	TRANSFERENCIAS OTORGADAS A ENTIDADES PARAESTATALES NO EMPRESARIALES Y NO FINANCIERAS	2,849,005.90	1.83
5.2.1.2.6	TRANSFERENCIAS INTERNAS OTORGADAS A ENTIDADES PARAESTATALES EMPRESARIALES Y NO FINANCIERAS	0.00	0.00
5.2.1.2.7	TRANSFERENCIAS INTERNAS OTORGADAS A FIDEICOMISOS PÚBLICOS EMPRESARIALES Y NO FINANCIERAS	0.00	0.00
5.2.1.2.8	TRANSFERENCIAS INTERNAS OTORGADAS A INSTITUCIONES PARAESTATALES PÚBLICAS FINANCIERAS	0.00	0.00
5.2.1.2.9	TRANSFERENCIAS INTERNAS OTORGADAS A	0.00	0.00

MUNICIPIO DE TLATLAUQUITEPEC PUEBLA

NOTAS AL ESTADO DE ACTIVIDADES
Al 31 de Octubre de 2018
(Cifras en pesos)

5.2.2	FIDEICOMISOS PÚBLICOS FINANCIEROS	0.00	0.00
	TRANSFERENCIAS AL RESTO DEL SECTOR PÚBLICO		
5.2.2.1	TRANSFERENCIAS A ENTIDADES PARAESTATALES	0.00	0.00
5.2.2.1.1	TRANSFERENCIAS OTORGADAS A ENTIDADES PARAESTATALES NO EMPRESARIALES Y NO FINANCIERAS	0.00	0.00
5.2.2.1.2	TRANSFERENCIAS OTORGADAS PARA ENTIDADES PARAESTATALES EMPRESARIALES Y NO FINANCIERAS	0.00	0.00
5.2.2.1.3	TRANSFERENCIAS OTORGADAS PARA INSTITUCIONES PARAESTATALES PÚBLICAS FINANCIERAS	0.00	0.00
5.2.2.2	TRANSFERENCIAS A ENTIDADES FEDERATIVAS Y MUNICIPIOS	0.00	0.00
5.2.2.2.4	TRANSFERENCIAS OTORGADAS A ENTIDADES FEDERATIVAS Y MUNICIPIOS	0.00	0.00
5.2.2.2.4.1	A ENTIDADES FEDERATIVAS	0.00	0.00
5.2.2.2.4.2	A MUNICIPIOS	0.00	0.00
5.2.2.2.5	TRANSFERENCIAS A FIDEICOMISOS DE ENTIDADES FEDERATIVAS Y MUNICIPIOS	0.00	0.00
5.2.3	SUBSIDIOS Y SUBVENCIONES	0.00	0.00
5.2.3.1	SUBSIDIOS	0.00	0.00
5.2.3.1.1	SUBSIDIOS A LA PRODUCCIÓN	0.00	0.00
5.2.3.1.1.1	A ENTIDADES EMPRESARIALES NO FINANCIERAS DEL SECTOR PRIVADO	0.00	0.00
5.2.3.1.1.2	A ENTIDADES EMPRESARIALES NO FINANCIERAS DEL SECTOR PÚBLICO	0.00	0.00
5.2.3.1.2	SUBSIDIOS A LA DISTRIBUCIÓN	0.00	0.00
5.2.3.1.2.1	A ENTIDADES EMPRESARIALES NO FINANCIERAS DEL SECTOR PRIVADO	0.00	0.00
5.2.3.1.2.2	A ENTIDADES EMPRESARIALES NO FINANCIERAS DEL SECTOR PÚBLICO	0.00	0.00
5.2.3.1.3	SUBSIDIOS A LA INVERSIÓN	0.00	0.00
5.2.3.1.3.1	A ENTIDADES EMPRESARIALES NO FINANCIERAS DEL SECTOR PRIVADO	0.00	0.00
5.2.3.1.3.2	A ENTIDADES EMPRESARIALES NO FINANCIERAS DEL SECTOR PÚBLICO	0.00	0.00
5.2.3.1.4	SUBSIDIOS A LA PRESTACIÓN DE SERVICIOS PÚBLICOS	0.00	0.00
5.2.3.1.4.1	A ENTIDADES EMPRESARIALES NO FINANCIERAS DEL SECTOR PRIVADO	0.00	0.00
5.2.3.1.4.2	A ENTIDADES EMPRESARIALES NO FINANCIERAS DEL SECTOR PÚBLICO	0.00	0.00
5.2.3.1.5	SUBSIDIOS PARA CUBRIR DIFERENCIALES DE TASA DE INTERÉS	0.00	0.00
5.2.3.1.5.1	A ENTIDADES EMPRESARIALES FINANCIERAS DEL SECTOR PRIVADO	0.00	0.00
5.2.3.1.5.2	A ENTIDADES EMPRESARIALES FINANCIERAS DEL SECTOR PÚBLICO	0.00	0.00
5.2.3.1.6	SUBSIDIOS A LA VIVIENDA	0.00	0.00
5.2.3.1.6.1	A ENTIDADES EMPRESARIALES NO FINANCIERAS DEL SECTOR PRIVADO	0.00	0.00
5.2.3.1.6.2	A ENTIDADES EMPRESARIALES NO FINANCIERAS DEL SECTOR PÚBLICO	0.00	0.00
5.2.3.1.8	SUBSIDIOS A ENTIDADES FEDERATIVAS Y MUNICIPIOS	0.00	0.00
5.2.3.1.9	OTROS SUBSIDIOS	0.00	0.00

MUNICIPIO DE TLATLAUQUITEPEC PUEBLA

NOTAS AL ESTADO DE ACTIVIDADES
Al 31 de Octubre de 2018
(Cifras en pesos)

5.2.3.2	SUBVENCIONES	0.00	0.00
5.2.3.2.7	SUBVENCIONES AL CONSUMO	0.00	0.00
5.2.4	AYUDAS SOCIALES	13,273,118.26	8.53
5.2.4.1	AYUDAS SOCIALES A PERSONAS	11,140,308.59	7.16
5.2.4.2	BECAS	0.00	0.00
5.2.4.3	AYUDAS SOCIALES A INSTITUCIONES	2,132,809.67	1.37
5.2.4.3.3	AYUDAS SOCIALES A INSTITUCIONES DE ENSEÑANZA	1,135,806.68	0.73
5.2.4.3.4	AYUDAS SOCIALES A ACTIVIDADES CIENTÍFICAS O ACADÉMICAS	0.00	0.00
5.2.4.3.5	AYUDAS SOCIALES A INSTITUCIONES SIN FINES DE LUCRO	0.00	0.00
5.2.4.3.6	AYUDAS SOCIALES A COOPERATIVAS	0.00	0.00
5.2.4.3.7	AYUDAS SOCIALES A ENTIDADES DE INTERÉS PÚBLICO	997,002.99	0.64
5.2.4.4	AYUDAS SOCIALES POR DESASTRES NATURALES Y OTROS SINIESTROS	0.00	0.00
5.2.5	PENSIONES Y JUBILACIONES	0.00	0.00
5.2.5.1	PENSIONES	0.00	0.00
5.2.5.2	JUBILACIONES	0.00	0.00
5.2.5.9	OTRAS PENSIONES Y JUBILACIONES	0.00	0.00
5.2.6	TRANSFERENCIAS A FIDEICOMISOS, MANDATOS Y CONTRATOS ANÁLOGOS	0.00	0.00
5.2.6.1	TRANSFERENCIAS A FIDEICOMISOS, MANDATOS Y CONTRATOS ANÁLOGOS AL GOBIERNO	0.00	0.00
5.2.6.1.1	EJECUTIVO	0.00	0.00
5.2.6.1.2	LEGISLATIVO	0.00	0.00
5.2.6.1.3	JUDICIAL	0.00	0.00
5.2.6.2	TRANSFERENCIAS A FIDEICOMISOS, MANDATOS Y CONTRATOS ANÁLOGOS A ENTIDADES PARASTATALES	0.00	0.00
5.2.6.2.1	NO EMPRESARIALES Y NO FINANCIERAS	0.00	0.00
5.2.6.2.2	EMPRESARIALES Y NO FINANCIERAS	0.00	0.00
5.2.6.3	TRANSFERENCIAS A FIDEICOMISOS DE INSTITUCIONES PÚBLICAS FINANCIERAS	0.00	0.00
5.2.7	TRANSFERENCIAS A LA SEGURIDAD SOCIAL	0.00	0.00
5.2.7.1	TRANSFERENCIAS POR OBLIGACIONES DE LEY	0.00	0.00
5.2.8	DONATIVOS	0.00	0.00
5.2.8.1	DONATIVOS A INSTITUCIONES SIN FINES DE LUCRO	0.00	0.00
5.2.8.2	DONATIVOS A ENTIDADES FEDERATIVAS Y MUNICIPIOS	0.00	0.00
5.2.8.3	DONATIVOS A FIDEICOMISOS, MANDATOS Y CONTRATOS ANÁLOGOS PRIVADOS	0.00	0.00
5.2.8.4	DONATIVOS A FIDEICOMISOS, MANDATOS Y CONTRATOS ANÁLOGOS ESTATALES	0.00	0.00
5.2.8.5	DONATIVOS INTERNACIONALES	0.00	0.00
5.2.9	TRANSFERENCIAS AL EXTERIOR	0.00	0.00
5.2.9.1	TRANSFERENCIAS AL EXTERIOR A GOBIERNOS EXTRANJEROS Y ORGANISMOS INTERNACIONALES	0.00	0.00
5.2.9.1.1	TRANSFERENCIAS A GOBIERNOS EXTRANJEROS	0.00	0.00
5.2.9.1.2	TRANSFERENCIAS PARA ORGANISMOS INTERNACIONALES	0.00	0.00
5.2.9.2	TRANSFERENCIAS AL SECTOR PRIVADO EXTERNO	0.00	0.00
5.3	PARTICIPACIONES Y APORTACIONES	3,283,315.22	2.11
5.3.1	PARTICIPACIONES	0.00	0.00
5.3.1.1	PARTICIPACIONES DE LA FEDERACIÓN A ENTIDADES FEDERATIVAS Y MUNICIPIOS	0.00	0.00

MUNICIPIO DE TLATLAUQUITEPEC PUEBLA

NOTAS AL ESTADO DE ACTIVIDADES
Al 31 de Octubre de 2018
(Cifras en pesos)

5.3.1.1.1	FONDO GENERAL DE PARTICIPACIONES	0.00	0.00
5.3.1.1.2	FONDO DE FOMENTO MUNICIPAL	0.00	0.00
5.3.1.1.4	OTROS CONCEPTOS PARTICIPABLES DE LA FEDERACIÓN A ENTIDADES FEDERATIVAS	0.00	0.00
5.3.1.1.5	OTROS CONCEPTOS PARTICIPABLES DE LA FEDERACIÓN A MUNICIPIOS	0.00	0.00
5.3.1.1.6	CONVENIOS DE COLABORACIÓN ADMINISTRATIVA	0.00	0.00
5.3.1.2	PARTICIPACIONES DE LAS ENTIDADES FEDERATIVAS A LOS MUNICIPIOS	0.00	0.00
5.3.2	AFORTACIONES	0.00	0.00
5.3.2.1	AFORTACIONES DE LA FEDERACIÓN A ENTIDADES FEDERATIVAS Y MUNICIPIOS	0.00	0.00
5.3.2.1.1	AFORTACIONES DE LA FEDERACIÓN A LAS ENTIDADES FEDERATIVAS	0.00	0.00
5.3.2.1.2	AFORTACIONES DE LA FEDERACIÓN A MUNICIPIOS	0.00	0.00
5.3.2.1.4	AFORTACIONES PREVISTAS EN LEYES Y DECRETOS AL SISTEMA DE PROTECCIÓN SOCIAL	0.00	0.00
5.3.2.1.5	AFORTACIONES PREVISTAS EN LEYES Y DECRETOS COMPENSATORIAS A ENTIDADES FEDERATIVAS Y MUNICIPIOS	0.00	0.00
5.3.2.2	AFORTACIONES DE LAS ENTIDADES FEDERATIVAS A LOS MUNICIPIOS	0.00	0.00
5.3.3	CONVENIOS	3,293,315.22	2.11
5.3.3.1	CONVENIOS DE REASIGNACIÓN	0.00	0.00
5.3.3.2	CONVENIOS DE DESCENTRALIZACIÓN Y OTROS	3,293,315.22	2.11
5.3.3.2.2	CONVENIOS DE DESCENTRALIZACIÓN	0.00	0.00
5.3.3.2.3	OTROS CONVENIOS	3,293,315.22	2.11
5.4	INTERESES, COMISIONES Y OTROS GASTOS DE LA DEUDA PÚBLICA	0.00	0.00
5.4.1	INTERESES DE LA DEUDA PÚBLICA	0.00	0.00
5.4.1.1	INTERESES DE LA DEUDA PÚBLICA INTERNA	0.00	0.00
5.4.1.1.1	INTERESES DE LA DEUDA INTERNA CON INSTITUCIONES DE CRÉDITO	0.00	0.00
5.4.1.1.2	INTERESES DERIVADOS DE LA COLOCACIÓN DE TÍTULOS Y VALORES	0.00	0.00
5.4.1.1.3	INTERESES POR ARRENDAMIENTOS FINANCIEROS NACIONALES	0.00	0.00
5.4.1.2	INTERESES DE LA DEUDA PÚBLICA EXTERNA	0.00	0.00
5.4.1.2.4	INTERESES DE LA DEUDA EXTERNA CON INSTITUCIONES DE CRÉDITO	0.00	0.00
5.4.1.2.5	INTERESES DE LA DEUDA DE ORGANISMOS FINANCIEROS INTERNACIONALES	0.00	0.00
5.4.1.2.6	INTERESES DE LA DEUDA BILATERAL	0.00	0.00
5.4.1.2.7	INTERESES DERIVADOS DE LA COLOCACIÓN DE TÍTULOS Y VALORES EN EL EXTERIOR	0.00	0.00
5.4.1.2.8	INTERESES POR ARRENDAMIENTOS FINANCIEROS INTERNACIONALES	0.00	0.00
5.4.2	COMISIONES DE LA DEUDA PÚBLICA	0.00	0.00
5.4.2.1	COMISIONES DE LA DEUDA PÚBLICA INTERNA	0.00	0.00
5.4.2.2	COMISIONES DE LA DEUDA PÚBLICA EXTERNA	0.00	0.00
5.4.3	GASTOS DE LA DEUDA PÚBLICA	0.00	0.00
5.4.3.1	GASTOS DE LA DEUDA PÚBLICA INTERNA	0.00	0.00
5.4.3.2	GASTOS DE LA DEUDA PÚBLICA EXTERNA	0.00	0.00
5.4.4	COSTO POR COBERTURAS	0.00	0.00
5.4.4.1	COSTO POR COBERTURAS	0.00	0.00
5.4.4.1.1	COSTOS POR COBERTURA DE LA DEUDA PÚBLICA INTERNA	0.00	0.00

MUNICIPIO DE TLATLAUQUITEPEC PUEBLA

NOTAS AL ESTADO DE ACTIVIDADES
Al 31 de Octubre de 2018
(Cifras en pesos)

5.4.4.1.2	COSTOS POR COBERTURA DE LA DEUDA PÚBLICA EXTERNA	0.00	0.00
5.4.5	APOYOS FINANCIEROS	0.00	0.00
5.4.5.1	APOYOS FINANCIEROS A INTERMEDIARIOS	0.00	0.00
5.4.5.2	APOYO FINANCIEROS A AHORRADORES Y DEUDORES DEL SISTEMA FINANCIERO NACIONAL	0.00	0.00
5.5	OTROS GASTOS Y PÉRDIDAS EXTRAORDINARIAS	7,672,170.77	4.93
5.5.1	ESTIMACIONES, DEPRECIACIONES, DETERIOROS, OBSOLESCENCIAS Y AMORTIZACIONES	7,672,170.77	4.93
5.5.1.1	ESTIMACIONES POR PÉRDIDAS O DETERIOROS DE ACTIVOS CIRCULANTES	0.00	0.00
5.5.1.2	ESTIMACIONES POR PÉRDIDAS O DETERIOROS DE ACTIVOS NO CIRCULANTES	0.00	0.00
5.5.1.3	DEPRECIACIÓN DE BIENES INMUEBLES	0.00	0.00
5.5.1.4	DEPRECIACIÓN DE INFRAESTRUCTURA	0.00	0.00
5.5.1.5	DEPRECIACIÓN DE BIENES MUEBLES	4,368,425.50	2.81
5.5.1.6	DETERIORO DE LOS ACTIVOS BIOLÓGICOS	4,330.00	0.00
5.5.1.7	AMORTIZACIÓN DE ACTIVOS INTANGIBLES	0.00	0.00
5.5.1.8	DISMINUCIÓN DE BIENES POR PÉRDIDA, OBSOLESCENCIA Y DETERIORO	3,299,415.27	2.12
5.5.2	PROVISIONES	0.00	0.00
5.5.2.1	PROVISIONES DE PASIVOS A CORTO PLAZO	0.00	0.00
5.5.2.2	PROVISIONES DE PASIVOS A LARGO PLAZO	0.00	0.00
5.5.3	DISMINUCIONES DE INVENTARIOS	0.00	0.00
5.5.3.1	DISMINUCIONES DE INVENTARIOS DE MERCANCIAS PARA VENTA	0.00	0.00
5.5.3.2	DISMINUCIONES DE INVENTARIOS DE MERCANCIAS TERMINADAS	0.00	0.00
5.5.3.3	DISMINUCIONES DE INVENTARIOS DE MERCANCIAS EN PROCESO DE ELABORACIÓN	0.00	0.00
5.5.3.4	DISMINUCIONES DE INVENTARIOS DE MATERIAS PRIMAS, MATERIALES Y SUMINISTROS PARA PRODUCCIÓN	0.00	0.00
5.5.3.5	DISMINUCIONES DE ALMACÉN DE MATERIALES Y SUMINISTROS DE CONSUMO	0.00	0.00
5.5.4	AUMENTO POR INSUFICIENCIA DE ESTIMACIONES POR PÉRDIDA O DETERIORO U OBSOLESCENCIA	0.00	0.00
5.5.4.1	AUMENTO POR INSUFICIENCIA DE ESTIMACIONES POR PÉRDIDA O DETERIORO U OBSOLESCENCIA	0.00	0.00
5.5.5	AUMENTO POR INSUFICIENCIA DE PROVISIONES	0.00	0.00
5.5.5.1	AUMENTO POR INSUFICIENCIA DE PROVISIONES	0.00	0.00
5.5.9	OTROS GASTOS	0.00	0.00
5.5.9.1	GASTOS DE EJERCICIOS ANTERIORES	0.00	0.00
5.5.9.2	PÉRDIDAS POR RESPONSABILIDADES	0.00	0.00
5.5.9.3	BONIFICACIONES Y DESCUENTOS OTORGADOS	0.00	0.00
5.5.9.4	DIFERENCIAS POR TIPO DE CAMBIO	0.00	0.00
5.5.9.5	NEGATIVAS EN EFECTIVO Y EQUIVALENTES	0.00	0.00
5.5.9.6	DIFERENCIAS DE COTIZACIONES NEGATIVAS EN VALORES NEGOCIABLES	0.00	0.00
5.5.9.7	RESULTADOS POR POSICIÓN MONETARIA	0.00	0.00
5.5.9.9	PÉRDIDAS POR PARTICIPACIÓN PATRIMONIAL	0.00	0.00
5.5.9.9.1	OTROS GASTOS VARIOS	0.00	0.00
5.5.9.9.1	DIVIDENDOS Y RETIROS DE LAS CUASISOCIEDADES	0.00	0.00
5.6	INVERSIÓN PÚBLICA	67,652,380.03	43.49

MUNICIPIO DE TLATLAUQUITEPEC PUEBLA

NOTAS AL ESTADO DE ACTIVIDADES
Al 31 de Octubre de 2018
(Cifras en pesos)

5.6.1	INVERSIÓN PÚBLICA NO CAPITALIZABLE	67,652,380.03	43.49
5.6.1.1	CONSTRUCCIÓN EN BIENES NO CAPITALIZABLE	67,652,380.03	43.49
5.6.1.1.1	EDIFICACIÓN HABITACIONAL	18,444,306.88	11.86
5.6.1.1.2	EDIFICACIÓN NO HABITACIONAL	0.00	0.00
5.6.1.1.3	CONST. DE OBRAS PARA EL ABASTECIMIENTO DE AGUA, ELECTRICIDAD Y TELECOMUNICACIONES	0.00	0.00
5.6.1.1.4	DIVISIÓN DE TERRENOS Y CONSTRUCCIÓN DE OBRAS DE URBANIZACIÓN	26,860,893.65	17.27
5.6.1.1.5	CONSTRUCCIÓN DE VÍAS DE COMUNICACIÓN	3,850,249.15	2.48
5.6.1.1.6	OTRAS CONSTRUCCIONES DE INGENIERÍA CIVIL U OBRA PESADA	16,099,415.95	10.35
5.6.1.1.7	INSTALACIONES Y EQUIPOS EN CONSTRUCCIONES	0.00	0.00
5.6.1.1.9	TRABAJOS DE ACABADOS EN EDIFICACIONES Y OTROS TRABAJOS ESPECIALIZADOS	2,397,514.40	1.54
		155,546,038.58	100.00

Bajo protesta solemne declaramos que los Estados Financieros y sus notas, son verídicos y correctos, y son responsabilidad del emisor.

LIC. PORFIRIO LÓPEZ AGUILAR
PRESIDENTE MUNICIPAL CONSTITUCIONAL.

C. P. EDITH NOLASCO LUCIO
TESORERA MUNICIPAL.

TESORERIA
H. AYUNTAMIENTO
TLATLAUQUITEPEC, PUEBLA
2018 - 2021

SECRETARIO ADOLFO BENAVIDEZ SANCHEZ
SECRETARIO GENERAL DEL H. AYUNTAMIENTO

Secretaría General

MUNICIPIO DE TLATLAUQUITEPEC PUEBLA

NOTAS AL ESTADO DE VARIACIÓN EN LA HACIENDA PÚBLICA/PATRIMONIO
Al 31 de Octubre de 2018
(Cifras en pesos)

VEN-01 PATRIMONIO CONTRIBUIDO:						
Cuenta	Nombre de la Cuenta	Saldo Inicial	Variación	Saldo Final	Tipo	Naturaleza
3.1.1	AFORTACIONES	55,405,001.37	0.00	55,405,001.37		
3.1.2	DONACIONES DE CAPITAL	0.00	0.00	0.00		
3.1.3	ACTUALIZACION DE LA HACIENDA PÚBLICA/PATRIMONIO	0.00	0.00	0.00		
	TOTAL	55,405,001.37	0.00	55,405,001.37		

VEN-02 PATRIMONIO OBSERVADO:						
Cuenta	Nombre de la Cuenta	Saldo Inicial	Variación	Saldo Final	Procedencia	
3.2.1	RESULTADOS DEL EJERCICIO (AUMENTO / DECREMENTO)	-10,802,957.31	7,549,372.08	-3,253,585.23		
3.2.2	RESULTADOS DE EJERCICIOS ANTERIORES	18,768,159.05	-10,511,332.21	7,456,366.78		
3.2.2	REVALUOS	0.00	0.00	0.00		
3.2.2.1	REVALUO DE BIENES INMUEBLES	0.00	0.00	0.00		
3.2.2.2	REVALUO DE BIENES MUEBLES	0.00	0.00	0.00		
3.2.2.3	REVALUO DE BIENES FINANCIEROS	0.00	0.00	0.00		
3.2.2.9	OTROS REVALUOS	0.00	0.00	0.00		
3.2.4	RESERVAS	0.00	0.00	0.00		
3.2.4.1	RESERVAS DE PATRIMONIO	0.00	0.00	0.00		
3.2.4.2	RESERVAS FORTUITIVAS	0.00	0.00	0.00		
3.2.4.3	RESERVAS POR CONTINGENCIAS	0.00	0.00	0.00		
3.2.5	RECLASIFICACIONES DE RESULTADOS DE EJERCICIOS ANTERIORES	0.00	0.00	0.00		
3.2.5.1	CAMBIO EN POLÍTICAS CONTABLES	0.00	0.00	0.00		
3.2.5.2	CAMBIO POR ERRORES CONTABLES	0.00	0.00	0.00		
	TOTAL	7,464,241.70	-8,262,490.22	-799,718.45		



Yo, **LUISA AGUILAR**, Presidente Municipal, declaro que los Estados Financieros y sus notas, son correctos y son responsabilidad del emisor.

C.P. EDUARDO BOLASCO LUCIO
TESORERA MUNICIPAL



TESORERÍA
H. AYUNTAMIENTO
TLATLAUQUITEPEC, PUEBLA
2018 - 2021



Yo, **ADOLFO REBANTES DANCHEZ**, Secretario General del H. Ayuntamiento, declaro que los Estados Financieros y sus notas, son correctos y son responsabilidad del emisor.

MUNICIPIO DE TLATLAUQUITEPEC PUEBLA
 NOTAS AL ESTADO DE FLUJOS DE EFECTIVO
 Al 31 de Octubre de 2018
 (Cifras en pesos)

EFE-01 FLUJO DE EFECTIVO:

Cuenta	Nombre de la Cuenta	Monto	2017
1.1.1.1	EFECTIVO	20,002.00	0.00
1.1.1.2	BANCOS/TESORERIA	3,030,751.62	0.00
1.1.1.3	BANCOS/DEPENDENCIAS Y OTROS	0.00	0.00
1.1.1.4	INVERSIONES TEMPORALES (HASTA 3 MESES)	0.00	0.00
1.1.1.5	FONDOS CON AFECTACIÓN ESPECÍFICA	0.00	0.00
1.1.1.6	DEPÓSITOS DE FONDOS DE TERCEROS EN GARANTÍA Y/O ADMINISTRACIÓN	0.00	0.00
1.1.1.9	OTROS EFECTIVOS Y EQUIVALENTES	0.00	0.00
1.1.1	TOTAL	3,050,753.62	0.00

EFE-02 ADQUISICIÓN BIENES MUEBLES E INMUEBLES:

Cuenta	Nombre de la Cuenta	Monto	Subsidio
1.2.3	BIENES INMUEBLES, INFRAESTRUCTURA Y CONSTRUCCIONES EN PROCESO	3,553,326.03	
1.2.3.1	TERRENOS	350,000.00	
1.2.3.2	VIVIENDAS	0.00	
1.2.3.3	EDIFICIOS NO HABITACIONALES	0.00	
1.2.3.4	INFRAESTRUCTURA	0.00	
1.2.3.5	CONSTRUCCIONES EN PROCESO EN BIENES DE DOMINIO PÚBLICO	3,203,326.03	
1.2.3.6	CONSTRUCCIONES EN PROCESO EN BIENES PROPIOS	0.00	
1.2.3.9	OTROS BIENES INMUEBLES	0.00	
1.2.4	BIENES MUEBLES	-2,878,868.33	
1.2.4.1	MOBILIARIO Y EQUIPO DE ADMINISTRACIÓN	-475,895.53	
1.2.4.2	MOBILIARIO Y EQUIPO EDUCACIONAL Y RECREATIVO	-318,272.16	
1.2.4.3	EQUIPO E INSTRUMENTAL MÉDICO Y DE LABORATORIO	-43,000.00	
1.2.4.4	VEHÍCULOS Y EQUIPO DE TRANSPORTE	-464,985.01	
1.2.4.5	EQUIPO DE DEFENSA Y SEGURIDAD	-1,074,839.77	
1.2.4.6	MAQUINARIA, OTROS EQUIPOS Y HERRAMIENTAS	-501,875.86	
1.2.4.7	COLECCIONES, OBRAS DE ARTE Y OBJETOS VALIOSOS	0.00	
1.2.4.8	ACTIVOS BIOLÓGICOS	0.00	
1.2.5	ACTIVOS INTANGIBLES	48,720.00	
1.2.5.1	SOFTWARES	48,720.00	
1.2.5.2	PATENTES, MARCAS Y DERECHOS	0.00	
1.2.5.3	CONCESIONES Y FRANQUICIAS	0.00	
1.2.5.4	LICENCIAS	0.00	
1.2.5.9	OTROS ACTIVOS INTANGIBLES	0.00	
	TOTAL	723,177.70	

EFE-03 CONCILIACIÓN DEL FLUJO DE EFECTIVO:

Cuenta	Nombre de la Cuenta	Monto	2017
5.4	FLUJO NETO DE EFECTIVO DE LAS ACTIVIDADES DE OPERACIÓN MENOS MOVIMIENTOS DE PARTIDAS (O RUBROS) QUE NO AFECTAN AL EFECTIVO	67,068,965.57	0.00
5.5	OTROS GASTOS Y PÉRDIDAS EXTRAORDINARIAS	7,672,170.77	0.00
5.5.1	ESTIMACIONES, DEPRECIACIONES, DETERIOROS, OBSOLESCENCIAS Y AMORTIZACIONES	7,672,170.77	0.00
5.5.1.1	ESTIMACIONES POR PÉRDIDAS O DETERIOROS	0.00	0.00

MUNICIPIO DE TLATLAUQUITEPEC PUEBLA

NOTAS AL ESTADO DE FLUJOS DE EFECTIVO
Al 31 de Octubre de 2018
(Cifras en pesos)

5.5.1.2	DE ACTIVOS CIRCULANTES		
	ESTIMACIONES POR PÉRDIDAS O DETERIOROS DE ACTIVOS NO CIRCULANTES	0.00	0.00
5.5.1.3	DEPRECIACIÓN DE BIENES INMUEBLES	0.00	0.00
5.5.1.4	DEPRECIACIÓN DE INFRAESTRUCTURA	0.00	0.00
5.5.1.5	DEPRECIACIÓN DE BIENES MUEBLES	4,368,425.50	0.00
5.5.1.6	DETERIORO DE LOS ACTIVOS BIOLÓGICOS	4,330.00	0.00
5.5.1.7	AMORTIZACIÓN DE ACTIVOS INTANGIBLES	0.00	0.00
5.5.1.8	DISMINUCIÓN DE BIENES POR PÉRDIDA, OBSOLESCENCIA Y DETERIORO	3,299,415.27	0.00
5.5.2	PROVISIONES	0.00	0.00
5.5.2.1	PROVISIONES DE PASIVOS A CORTO PLAZO	0.00	0.00
5.5.2.2	PROVISIONES DE PASIVOS A LARGO PLAZO	0.00	0.00
5.5.3	DISMINUCIONES DE INVENTARIOS	0.00	0.00
5.5.3.1	DISMINUCIONES DE INVENTARIOS DE MERCANCIAS PARA VENTA	0.00	0.00
5.5.3.2	DISMINUCIONES DE INVENTARIOS DE MERCANCIAS TERMINADAS	0.00	0.00
5.5.3.3	DISMINUCIONES DE INVENTARIOS DE MERCANCIAS EN PROCESO DE ELABORACIÓN	0.00	0.00
5.5.3.4	DISMINUCIONES DE INVENTARIOS DE MATERIAS PRIMAS, MATERIALES Y SUMINISTROS PARA PRODUCCIÓN	0.00	0.00
5.5.3.5	DISMINUCIONES DE ALMACÉN DE MATERIALES Y SUMINISTROS DE CONSUMO	0.00	0.00
5.5.4	AUMENTO POR INSUFICIENCIA DE ESTIMACIONES POR PÉRDIDA O DETERIORO U OBSOLESCENCIA	0.00	0.00
5.5.4.1	AUMENTO POR INSUFICIENCIA DE ESTIMACIONES POR PÉRDIDA O DETERIORO U OBSOLESCENCIA	0.00	0.00
5.5.5	AUMENTO POR INSUFICIENCIA DE PROVISIONES	0.00	0.00
5.5.5.1	AUMENTO POR INSUFICIENCIA DE PROVISIONES	0.00	0.00
5.5.9	OTROS GASTOS	0.00	0.00
5.5.9.1	GASTOS DE EJERCICIOS ANTERIORES	0.00	0.00
5.5.9.2	PÉRDIDAS POR RESPONSABILIDADES	0.00	0.00
5.5.9.3	BONIFICACIONES Y DESCUENTOS OTORGADOS	0.00	0.00
5.5.9.4	DIFERENCIAS POR TIPO DE CAMBIO NEGATIVAS EN EFECTIVO Y EQUIVALENTES	0.00	0.00
5.5.9.5	DIFERENCIAS DE COTIZACIONES NEGATIVAS EN VALORES NEGOCIABLES	0.00	0.00
5.5.9.6	RESULTADOS POR POSICIÓN MONETARIA	0.00	0.00
5.5.9.7	PÉRDIDAS POR PARTICIPACIÓN PATRIMONIAL	0.00	0.00
5.5.9.9	OTROS GASTOS VARIOS	0.00	0.00
5.6	INVERSIÓN PÚBLICA	67,652,380.03	0.00
5.6.1	INVERSIÓN PÚBLICA NO CAPITALIZABLE	67,652,380.03	0.00
5.6.1.1	CONSTRUCCIÓN EN BIENES NO CAPITALIZABLE	67,652,380.03	0.00
	IGUAL		
	RESULTADOS DEL EJERCICIO (AHORRO/DESAHORRO)	-8,255,585.23	0.00

Bajo protesta de decir verdad declaramos que los Estados Financieros y sus notas, son razonablemente correctos y son responsabilidad del emisor.

MUNICIPIO DE TLATLAUQUITEPEC PUEBLA

NOTAS AL ESTADO DE FLUJOS DE EFECTIVO
Al 31 de Octubre de 2018
(Cifras en pesos)



Presidencia Municipal
PRESIDENTE MUNICIPAL CONSTITUCIONAL.
MIRTO LOPEZ AGUILAR

C.P. EDITH NOLASCO LUCIO
TESORERA MUNICIPAL.



TESORERIA
H. AYUNTAMIENTO
TLATLAUQUITEPEC, PUEBLA
2018 - 2021



SECRETARIO GENERAL DEL H. AYUNTAMIENTO
GUSTAVO ADOLFO BENAVIDEZ SANCHEZ

Secretaría General

MUNICIPIO DE TLATLAUQUITEPEC PUEBLA

CONCILIACIÓN
Al 31 de Octubre de 2018
(Cifras en pesos)

CONCILIACIÓN ENTRE LOS INGRESOS PRESUPUESTARIOS Y CONTABLES:

Cuenta	Nombre de la Cuenta	Importe	Importe
	1. Ingresos Presupuestarios		147,290,453.35
	2. Más ingresos contables no presupuestarios		0.00
4.3.2	INCREMENTO POR VARIACIÓN DE INVENTARIOS	0.00	
4.3.3	DISMINUCIÓN DEL EXCESO DE ESTIMACIONES POR PÉRDIDA O DETERIORO U OBSOLESCENCIA	0.00	
4.3.4	DISMINUCIÓN DEL EXCESO DE PROVISIONES	0.00	
4.3.9	OTROS INGRESOS Y BENEFICIOS VARIOS	0.00	
	OTROS INGRESOS CONTABLES NO PRESUPUESTARIOS	0.00	
	3. Menos ingresos presupuestarios no contables		0.00
5.2	PRODUCTOS DE CAPITAL	0.00	
6.2	APROVECHAMIENTOS DE CAPITAL	0.00	
0	INGRESOS DERIVADOS DE FINANCIAMIENTOS	0.00	
	OTROS INGRESOS PRESUPUESTARIOS NO CONTABLES	0.00	
	4. Ingresos Contables (4 = 1 + 2 - 3)		147,290,453.35

MUNICIPIO DE TLATLAUQUITEPEC PUEBLA

CONCILIACIÓN
Al 31 de Octubre de 2018
(Cifras en pesos)

CONCILIACIÓN ENTRE LOS EGRESOS PRESUPUESTARIOS Y CONTABLES:

Cuenta	Nombre de la Cuenta	Importe	Importe
	1. Total de egresos presupuestarios		151,867,405.63
	2. Menos egresos presupuestarios no contables		71,645,917.85
5.1	MOBILIARIO Y EQUIPO DE ADMINISTRACIÓN	88,252.99	
5.2	MOBILIARIO Y EQUIPO EDUCACIONAL Y RECREATIVO	154,376.80	
5.3	EQUIPO E INSTRUMENTAL MÉDICO Y DE LABORATORIO	0.00	
5.4	VEHÍCULOS Y EQUIPO DE TRANSPORTE	143,700.00	
5.5	EQUIPO DE DEFENSA Y SEGURIDAD	0.00	
5.6	MAQUINARIA, OTROS EQUIPOS Y HERRAMIENTAS	5,162.00	
5.7	ACTIVOS BIOLÓGICOS	0.00	
5.8-6.1-6.3	BIENES INMUEBLES	68,808,191.66	
5.9	ACTIVOS INTANGIBLES	48,720.00	
6.2	OBRA PÚBLICA	2,397,514.40	
7.2	ACCIONES Y PARTICIPACIONES DE CAPITAL	0.00	
7.3	COMPRA DE TÍTULOS Y VALORES	0.00	
7.5	INVERSIONES EN FIDEICOMISOS, MANDATOS Y OTROS ANÁLÓGOS	0.00	
7.9	PROVISIONES PARA CONTINGENCIAS Y OTRAS EROGACIONES ESPECIALES	0.00	
9.1	AMORTIZACIÓN DE LA DEUDA PÚBLICA	0.00	
9.9	ADEUDOS DE EJERCICIOS FISCALES ANTERIORES (ADEFAS)	0.00	
	OTROS EGRESOS PRESUPUESTALES NO CONTABLES	0.00	
	3. Más gastos contables no presupuestales		75,324,550.80
5.5.1	ESTIMACIONES, DEPRECIACIONES, DETERIOROS, OBSOLESCENCIAS Y AMORTIZACIONES	7,672,170.77	
5.5.2	PROVISIONES	0.00	
5.5.3	DISMINUCIONES DE INVENTARIOS	0.00	
5.5.4	AUMENTO POR INSUFICIENCIA DE ESTIMACIONES POR PÉRDIDA O DETERIORO U OBSOLESCENCIA	0.00	
5.5.5	AUMENTO POR INSUFICIENCIA DE PROVISIONES	0.00	
5.5.9	OTROS GASTOS	0.00	
	OTROS GASTOS CONTABLES NO PRESUPUESTALES	67,652,380.03	
	4. Total de Gasto Contable (4 = 1 - 2 + 3)		155,546,038.58

Bajo la fe de verdad declaramos que los Estados Financieros y sus notas, son correctos y son responsabilidad del emisor.

H. Ayuntamiento de Tlatlauquitepec, Puebla
ESTADOS FINANCIEROS
2018 - 2021
LIEBACREIRIO DE LA AGUILAR
PRESIDENTE MUNICIPAL CONSTITUCIONAL.

C. EDITH NOLASCO LUCIO
TESORERA MUNICIPAL.



TESORERÍA
M. AYUNTAMIENTO
TLATLAUQUITEPEC, PUEBLA
2018 - 2021

MUNICIPIO DE TLATLAUQUITEPEC PUEBLA

CONCILIACIÓN
Al 31 de Octubre de 2018
(Cifras en pesos)



GUSTAVO ADOLFO BENAVIDEZ SANCHEZ
SECRETARIO GENERAL DEL H. AYUNTAMIENTO

MUNICIPIO DE TLATLAUQUITEPEC PUEBLA

NOTAS DE MEMORIA
Al 31 de Octubre de 2018
(Cifras en pesos)

MEM-01 CUENTAS DE ORDEN CONTABLES:					
Cuenta	Nombre de la Cuenta	Saldo Inicial	Cargo	Abono	Saldo Final
7	CUENTAS DE ORDEN CONTABLES	0.00	287,667,213.39	287,667,213.39	0.00 (d)
7.1	VALORES	0.00	0.00	0.00	0.00 (d)
7.1.1	VALORES EN CUSTODIA	0.00	0.00	0.00	0.00 (d)
7.1.2	CUSTODIA DE VALORES	0.00	0.00	0.00	0.00 (a)
7.1.3	INSTRUMENTOS DE CRÉDITO PRESTADOS A FORMADORES DE MERCADO	0.00	0.00	0.00	0.00 (d)
7.1.4	PRÉSTAMO DE INSTRUMENTOS DE CRÉDITO A FORMADORES DE MERCADO Y SU GARANTÍA	0.00	0.00	0.00	0.00 (a)
7.1.5	INSTRUMENTOS DE CRÉDITO RECIBIDOS EN GARANTÍA DE LOS FORMADORES DE MERCADO	0.00	0.00	0.00	0.00 (d)
7.1.6	GARANTÍA DE CRÉDITOS RECIBIDOS DE LOS FORMADORES DE MERCADO	0.00	0.00	0.00	0.00 (a)
7.2	EMISIÓN DE OBLIGACIONES	0.00	0.00	0.00	0.00 (d)
7.2.1	AUTORIZACIÓN PARA LA EMISIÓN DE BONOS, TÍTULOS Y VALORES DE LA DEUDA PÚBLICA INTERNA	0.00	0.00	0.00	0.00 (d)
7.2.2	AUTORIZACIÓN PARA LA EMISIÓN DE BONOS, TÍTULOS Y VALORES DE LA DEUDA PÚBLICA EXTERNA	0.00	0.00	0.00	0.00 (d)
7.2.3	EMISIONES AUTORIZADAS DE LA DEUDA PÚBLICA INTERNA Y EXTERNA	0.00	0.00	0.00	0.00 (a)
7.2.4	SUSCRIPCIÓN DE CONTRATOS DE PRÉSTAMOS Y OTRAS OBLIGACIONES DE LA DEUDA PÚBLICA INTERNA	0.00	0.00	0.00	0.00 (d)
7.2.5	SUSCRIPCIÓN DE CONTRATOS DE PRÉSTAMOS Y OTRAS OBLIGACIONES DE LA DEUDA PÚBLICA EXTERNA	0.00	0.00	0.00	0.00 (d)
7.2.6	CONTRATOS DE PRÉSTAMOS Y OTRAS OBLIGACIONES DE LA DEUDA PÚBLICA INTERNA Y EXTERNA	0.00	0.00	0.00	0.00 (a)
7.3	AVALES Y GARANTÍAS	0.00	0.00	0.00	0.00 (d)
7.3.1	AVALES AUTORIZADOS	0.00	0.00	0.00	0.00 (d)
7.3.2	AVALES FIRMADOS	0.00	0.00	0.00	0.00 (a)
7.3.3	FIANZAS Y GARANTÍAS RECIBIDAS POR DEUDAS A COBRAR	0.00	0.00	0.00	0.00 (d)
7.3.4	FIANZAS Y GARANTÍAS RECIBIDAS	0.00	0.00	0.00	0.00 (a)
7.3.5	FIANZAS OTORGADAS PARA RESPALDAR OBLIGACIONES NO FISCALES DEL GOBIERNO	0.00	0.00	0.00	0.00 (d)
7.3.6	FIANZAS OTORGADAS DEL GOBIERNO PARA RESPALDAR OBLIGACIONES NO FISCALES	0.00	0.00	0.00	0.00 (a)
7.4	JUICIOS	0.00	0.00	0.00	0.00 (d)
7.4.1	DEMANDAS JUDICIALES EN PROCESO DE RESOLUCIÓN	0.00	0.00	0.00	0.00 (d)
7.4.2	RESOLUCIÓN DE DEMANDAS EN PROCESO JUDICIAL	0.00	0.00	0.00	0.00 (a)
7.5	INVERSIÓN MEDIANTE PROYECTOS PARA PRESTACIÓN DE SERVICIOS (PPS) Y SIMILARES	0.00	0.00	0.00	0.00 (d)
7.5.1	CONTRATOS PARA INVERSIÓN MEDIANTE PROYECTOS PARA PRESTACIÓN DE SERVICIOS (PPS) Y SIMILARES	0.00	0.00	0.00	0.00 (d)
7.5.2	INVERSIÓN PÚBLICA CONTRATADA MEDIANTE PROYECTOS PARA PRESTACIÓN DE SERVICIOS (PPS) Y SIMILARES	0.00	0.00	0.00	0.00 (a)
7.6	BIENES EN CONCESIONADOS O EN COMODATO	0.00	0.00	0.00	0.00 (d)
7.6.1	BIENES BAJO CONTRATO EN CONCESIÓN	0.00	0.00	0.00	0.00 (d)
7.6.2	CONTRATO DE CONCESIÓN POR BIENES	0.00	0.00	0.00	0.00 (a)

MUNICIPIO DE TLATLAUQUITEPEC PUEBLA


NOTAS DE MEMORIA
Al 31 de Octubre de 2018
(Cifras en pesos)


7.6.3	BIENES BAJO CONTRATO EN COMODATO	0.00	0.00	0.00	0.00 (d)
7.6.4	CONTRATO DE COMODATO POR BIENES	0.00	0.00	0.00	0.00 (a)
7.7	OTRAS CUENTAS DE ORDEN	0.00	287,667,213.39	287,667,213.39	0.00 (d)
7.7.1	OTRAS CUENTAS DE ORDEN	0.00	287,667,213.39	287,667,213.39	0.00 (d)
7.X	BIENES ARQUEOLÓGICOS, ARTÍSTICOS E HISTÓRICOS	0.00	0.00	0.00	0.00 (d)
7.X.1	BIENES ARQUEOLÓGICOS EN CUSTODIA	0.00	0.00	0.00	0.00 (d)
7.X.2	CUSTODIA DE BIENES ARQUEOLÓGICOS	0.00	0.00	0.00	0.00 (a)
7.X.3	BIENES ARTÍSTICOS EN CUSTODIA	0.00	0.00	0.00	0.00 (d)
7.X.4	CUSTODIA DE BIENES ARTÍSTICOS	0.00	0.00	0.00	0.00 (a)
7.X.5	BIENES HISTÓRICOS EN CUSTODIA	0.00	0.00	0.00	0.00 (d)
7.X.6	CUSTODIA DE BIENES HISTÓRICOS	0.00	0.00	0.00	0.00 (a)


HEM-02 CUENTAS DE ORDEN PRESUPUESTARIAS:

Cuenta	Nombre de la cuenta	Saldo Inicial	Cargo	Abono	Saldo Final
8	CUENTAS DE ORDEN PRESUPUESTARIAS	0.00	1,436,076,863.41	1,436,076,863.41	0.00 (d)
8.1	LEY DE INGRESOS	0.00	466,879,568.03	466,879,568.08	0.00 (a)
8.1.1	LEY DE INGRESOS ESTIMADA	0.00	167,030,391.83	0.00	167,030,391.88 (d)
8.1.2	LEY DE INGRESOS POR EJECUTAR	0.00	149,729,626.39	149,937,645.47	20,208,019.20 (a)
8.1.3	MODIFICACIONES A LA LEY DE INGRESOS ESTIMADA	0.00	2,906,633.79	2,439,173.04	467,460.75 (d)
8.1.4	LEY DE INGRESOS DEVENGADA	0.00	147,212,296.02	147,290,453.35	78,157.31 (a)
8.1.5	LEY DE INGRESOS RECAUDADA	0.00	0.00	147,212,296.02	147,212,296.02 (a)
8.2	PRESUPUESTO DE EGRESOS	0.00	969,197,295.33	969,197,295.33	0.00 (d)
8.2.1	PRESUPUESTO DE EGRESOS APROBADO	0.00	0.00	167,030,391.88	167,030,391.88 (a)
8.2.2	PRESUPUESTO DE EGRESOS POR EJECUTAR	0.00	267,346,626.23	246,009,554.47	21,337,071.76 (d)
8.2.3	MODIFICACIONES AL PRESUPUESTO DE EGRESOS APROBADO	0.00	93,651,433.70	100,235,459.21	6,584,025.51 (a)
8.2.4	PRESUPUESTO DE EGRESOS COMPROMETIDO	0.00	152,439,295.91	152,027,755.91	410,540.00 (d)
8.2.5	PRESUPUESTO DE EGRESOS DEVENGADO	0.00	150,027,755.91	151,906,679.36	121,076.55 (d)
8.2.6	PRESUPUESTO DE EGRESOS EJERCIDO	0.00	151,906,679.36	151,906,679.36	0.00 (d)
8.2.7	EGRESOS PAGADO	0.00	151,826,504.22	80,175.14	151,746,329.08 (d)

Yo, el suscrito, Jefe de Departamento de Contabilidad, certifico de decir verdad declaro que los Estados Financieros y sus notas, son razonablemente correctos y son responsabilidad del emisor.


C.P. PORFIRIO LÓPEZ ARRIÁRAN
PRESIDENTE MUNICIPAL CONSTITUCIONAL


C.P. ESTHELA NOLASCO LUCIO
TESORERA MUNICIPAL


GUSTAVO ADOLFO BENAVIDEZ SANCHEZ
SECRETARIO GENERAL DEL M. AYUNTAMIENTO


H. Ayuntamiento de Tlatlauquitepec, Puebla, 2018
Presidencia Municipal


H. Ayuntamiento de Tlatlauquitepec, Puebla, 2018
Secretaría General


TESORERÍA
H. AYUNTAMIENTO
TLATLAUQUITEPEC, PUEBLA
2018 - 2021

MUNICIPIO DE TLATLAUQUITEPEC PUEBLA
RFC: MTP930215QP7
MOVIMIENTO POR MES DE OCTUBRE A OCTUBRE 2018

	Octubre	Julio
5.1.4.1 AYUDAS SOCIALES A PERSONAS	1,012,486.64	1,012,486.64
TOTAL:	1,012,486.64	1,012,486.64