

MUNICIPIO DE TLATLAUQUITEPEC PUEBLA
 RFC: MTP930215QP7
 ESTADO DE SITUACIÓN FINANCIERA AL 30 DE ABRIL DE 2017

00165

ACTIVO		PASIVO	
ACTIVO CIRCULANTE		PASIVO CIRCULANTE	
EFFECTIVO Y EQUIVALENTES		CUENTAS POR PAGAR A CORTO PLAZO	
EFFECTIVO	495.00	SERVICIOS PERSONALES POR PAGAR A CORTO PLAZO	10.00
BANCOS/TESORERÍA	24,805,343.55	PROVEEDORES POR PAGAR A CORTO PLAZO	1,994,815.70
INVERSIONES TEMPORALES (HASTA 3 MESES)	2,930,817.31	TRANSFERENCIAS OTORGADAS POR PAGAR A CORTO PLAZO	15,323.02
DERECHOS A RECIBIR EFFECTIVO O EQUIVALENTES		RETENCIONES Y CONTRIBUCIONES POR PAGAR A CORTO PLAZO	3,226,711.29
DEUDORES DIVERSOS POR COBRAR A CORTO PLAZO	4,453,273.91	OTRAS CUENTAS POR PAGAR A CORTO PLAZO	7,161,903.56
DERECHOS A RECIBIR BIENES O SERVICIOS ANTICIPO A CONTRATISTAS POR OBRAS PÚBLICAS A CORTO PLAZO	3,553,886.29	TOTAL DE PASIVO CIRCULANTE	12,398,763.57
TOTAL DE ACTIVO CIRCULANTE	35,743,816.06	TOTAL DEL PASIVO.....	12,398,763.57
		HACIENDA PÚBLICA / PATRIMONIO	
ACTIVO NO CIRCULANTE		HACIENDA PÚBLICA/PATRIMONIO CONTRIBUIDO	
BIENES INMUEBLES, INFRAESTRUCTURA Y CONSTRUCCIONES EN PROCESO		APORTACIONES	
TERRENOS	39,088,274.90	APORTACIONES	55,405,081.37
EDIFICIOS NO HABITACIONALES	9,783,174.48	TOTAL DE HACIENDA PÚBLICA/PATRIMONIO CONTRIBUIDO	55,405,081.37
CONSTRUCCIONES EN PROCESO EN BIENES DE DOMINIO PÚBLICO	5,280,514.75		
BIENES MUEBLES		HACIENDA PÚBLICA/PATRIMONIO GENERADO	
MOBILIARIO Y EQUIPO DE ADMINISTRACIÓN	2,883,103.48	RESULTADOS DEL EJERCICIO (AHORRO / DESAHORRO)	
MOBILIARIO Y EQUIPO EDUCACIONAL Y RECREATIVO	1,002,159.40	RESULTADOS DEL EJERCICIO (AHORRO / DESAHORRO)	10,707,181.19
EQUIPO E INSTRUMENTAL MÉDICO Y DE LABORATORIO	61,493.19	RESULTADOS DE EJERCICIOS ANTERIORES	
VEHÍCULOS Y EQUIPO DE TRANSPORTE	8,136,260.66	RESULTADOS DE EJERCICIOS ANTERIORES	18,917,032.12
EQUIPO DE DEFENSA Y SEGURIDAD	910,973.91	TOTAL DE HACIENDA PÚBLICA/PATRIMONIO GENERADO	29,624,213.31
MAQUINARIA, OTROS EQUIPOS Y HERRAMIENTAS	1,465,632.03	TOTAL HACIENDA PÚBLICA/PATRIMONIO.....	85,029,294.68
ACTIVOS INTANGIBLES			
SOFTWARE	102,080.00		
DEPRECIACIÓN, DETERIORO Y AMORTIZACIÓN ACUMULADA DE BIENES			
DEPRECIACIÓN ACUMULADA DE BIENES INMUEBLES	-2,404,680.55		
DEPRECIACIÓN ACUMULADA DE BIENES MUEBLES	-4,624,744.06		
TOTAL DE ACTIVO NO CIRCULANTE	61,684,242.19		
TOTAL DEL ACTIVO.....	97,428,058.25	TOTAL DEL PASIVO Y HACIENDA PÚBLICA/PATRIMONIO...	97,428,058.25

Bajo protesta de decir verdad declaramos que los Estados Financieros y sus notas, son razonablemente correctos y son responsabilidad del emisor.




C. JOSÉ ÁNGEL PEDRO GUERRERO HERRERA.
 PRESIDENTE MUNICIPAL CONSTITUCIONAL.

C. P. FELIPE PRADO LOZADA.
 TESORERO MUNICIPAL.






LIC. ALEJANDRO LOPEZ HERNANDEZ.
SECRETARIO GENERAL DEL H. AYUNTAMIENTO

MUNICIPIO DE TLATLAUQUITEPEC PUEBLA
 RFC: MTP930215QP7
 ESTADO DE SITUACIÓN FINANCIERA AL 30 DE ABRIL DE 2017

00167

		CUENTAS DE ORDEN	
DEUDORAS		ACREEDORAS	
OTRAS CUENTAS DE ORDEN DEUDORAS	98,732,148.15	OTRAS CUENTAS DE ORDEN ACREEDORAS	98,732,148.15
LEY DE INGRESOS ESTIMADA	152,732,924.37	LEY DE INGRESOS POR EJECUTAR	100,399,427.09
AMPLIACIONES A LA LEY DE INGRESOS ESTIMADA	3,075,676.35	REDUCCIONES A LA LEY DE INGRESOS ESTIMADA	2,089,000.00
PRESUPUESTO DE EGRESOS POR EJERCER	117,884,271.70	LEY DE INGRESOS RECAUDADA	53,320,173.63
REDUCCIONES AL PRESUPUESTO DE EGRESOS APROBADO	6,257,441.42	PRESUPUESTO DE EGRESO APROBADO	152,732,924.37
PRESUPUESTO DE EGRESOS COMPROMETIDO	14,307,891.53	AMPLIACIONES AL PRESUPUESTO DE EGRESOS APROBADO	29,916,350.17
PRESUPUESTO DE EGRESOS DEVENGADO	360,947.79		
PRESUPUESTO DE EGRESOS PAGADO	43,838,722.10		
TOTAL DE DEUDORAS.....	437,190,023.41	TOTAL DE ACREEDORAS.....	437,190,023.41

Bajo protesta de decir verdad declaramos que los Estados Financieros y sus notas, son razonablemente correctos y son responsabilidad del emisor.



JOSE ANGEL PERRO SUERRE HERRERA.
 PRESIDENTE MUNICIPAL CONSTITUCIONAL.

C. P. FELIPE PRADO LOZADA.
 TESOERO MUNICIPAL.



LIC. ALEJANDRO LOPEZ HERNANDEZ.
 SECRETARIO GENERAL DEL H. AYUNTAMIENTO



MUNICIPIO DE TLATLAUQUITEPEC PUEBLA
RFC: MTP930215QP7
ESTADO DE ACTIVIDADES
Periodo comprendido del 1 de Enero al 30 de Abril de 2017

00168

INGRESOS Y OTROS BENEFICIOS	
INGRESOS DE GESTIÓN	5,988,332.54
IMPUESTOS	2,534,720.00
IMPUESTOS SOBRE LOS INGRESOS	0.00
IMPUESTOS SOBRE EL PATRIMONIO	2,534,720.00
IMPUESTOS SOBRE LA PRODUCCIÓN, EL CONSUMO Y LAS TRANSACCIONES	0.00
IMPUESTOS AL COMERCIO EXTERIOR	0.00
IMPUESTOS SOBRE NÓMINAS Y ASIMILABLES	0.00
IMPUESTOS ECOLÓGICOS	0.00
ACCESORIOS DE IMPUESTOS	0.00
OTROS IMPUESTOS	0.00
CUOTAS Y APORTACIONES DE SEGURIDAD SOCIAL	0.00
APORTACIONES PARA FONDOS DE VIVIENDA	0.00
CUOTAS PARA EL SEGURO SOCIAL	0.00
CUOTAS DE AHORRO PARA EL RETIRO	0.00
ACCESORIOS DE CUOTAS Y APORTACIONES DE SEGURIDAD SOCIAL	0.00
OTRAS CUOTAS Y APORTACIONES PARA LA SEGURIDAD SOCIAL	0.00
CONTRIBUCIONES DE MEJORAS	43,250.00
CONTRIBUCIÓN DE MEJORAS POR OBRAS PÚBLICAS	43,250.00
MULTAS DE CONTRIBUCIONES DE MEJORAS	0.00
RECARGOS DE CONTRIBUCIONES DE MEJORAS	0.00
GASTOS DE EJECUCIÓN DE CONTRIBUCIONES DE MEJORAS	0.00
CON. DE MEJ. NO COMP. EN LAS FRACC. DE LA LEY DE ING. CAUS. EN EJER. FISC. ANT. PEND. DE LIQ. O PAGO	0.00
DERECHOS	1,662,717.00
DERECHOS POR EL USO, GOCE, APROVECHAMIENTO O EXPLOTACIÓN DE BIENES DE DOMINIO PÚBLICO	38,104.00
DERECHOS A LOS HIDROCARBUROS	0.00
DERECHOS POR PRESTACIÓN DE SERVICIOS	1,428,119.00
ACCESORIOS DE DERECHOS	0.00
OTROS DERECHOS	196,494.00
PRODUCTOS DE TIPO CORRIENTE	1,485,539.54
PRODUCTOS DERIVADOS DEL USO Y APROVECHAMIENTO DE BIENES NO SUJETOS A RÉGIMEN DE DOMINIO PÚBLICO	434,230.00
ENAJENACIÓN DE BIENES MUEBLES NO SUJETOS A SER INVENTARIADOS	0.00
ACCESORIOS DE PRODUCTOS	0.00
OTROS PRODUCTOS QUE GENERAN INGRESOS CORRIENTES	1,051,309.54
APROVECHAMIENTOS DE TIPO CORRIENTE	262,106.00
INCENTIVOS DERIVADOS DE LA COLABORACIÓN FISCAL	0.00
MULTAS	262,106.00
INDEMNIZACIONES	0.00
REINTEGROS	0.00
APROVECHAMIENTOS PROVENIENTES DE OBRAS PÚBLICAS	0.00
APROVECHAMIENTOS POR PARTICIPACIONES DERIVADAS DE LA APLICACIÓN DE LEYES	0.00
APROVECHAMIENTOS POR APORTACIONES Y	0.00

MUNICIPIO DE TLATLAUQUITEPEC PUEBLA
 RFC: MTP930215QP7
 ESTADO DE ACTIVIDADES
 Periodo comprendido del 1 de Enero al 30 de Abril de 2017

00169

COOPERACIONES	
ACCESORIOS DE APROVECHAMIENTOS	0.00
OTROS APROVECHAMIENTOS	0.00
INGRESOS POR VENTA DE BIENES Y SERVICIOS	0.00
INGRESOS POR VENTAS DE MERCANCIAS	0.00
INGRESOS POR VENTA DE BIENES Y SERVICIOS PRODUCIDOS EN ESTABLECIMIENTOS DEL GOBIERNO	0.00
INGRESOS POR VENTA DE BIENES Y SERVICIOS DE ORGANISMOS DESCENTRALIZADOS	0.00
INGRESOS DE OPERACIONES DE ENTIDADES PARAESTATALES EMPRESARIALES Y NO FINANCIERAS	0.00
INGRESOS NO COMP. EN LAS FRACC. DE LA LEY DE ING. CAUS. EN EJER. FISC. ANT. PEND. DE LIQ. O PAGO	0.00
IMPUESTOS NO COMP. EN LAS FRACC. DE LA LEY DE ING. CAUS. EN EJER. FISC. ANT. PEND. DE LIQ. O PAGO	0.00
CONT. MEJ, DER., PROD. Y APROV. NO COMP. FRACC. LEY ING. CAUS. EJER. FISC. ANT. PEND. DE LIQ. O PAGO	0.00
PARTICIPACIONES, APORTACIONES, TRANSFERENCIAS, ASIGNACIONES, SUBSIDIOS Y OTRAS AYUDAS	46,457,222.09
PARTICIPACIONES Y APORTACIONES	46,457,222.09
PARTICIPACIONES	19,013,871.81
APORTACIONES	25,124,745.39
CONVENIOS	2,318,604.89
TRANSFERENCIAS, ASIGNACIONES, SUBSIDIOS Y OTRAS AYUDAS	0.00
TRANSFERENCIAS INTERNAS Y ASIGNACIONES DEL SECTOR PÚBLICO	0.00
TRANSFERENCIAS DEL RESTO DEL SECTOR PÚBLICO	0.00
SUBSIDIOS Y SUBVENCIONES	0.00
AYUDAS SOCIALES	0.00
PENSIONES Y JUBILACIONES	0.00
TRANSFERENCIAS DEL EXTERIOR	0.00
OTROS INGRESOS Y BENEFICIOS	874,619.00
INGRESOS FINANCIEROS	0.00
INTERESES GANADOS DE VALORES, CRÉDITOS, BONOS Y OTROS.	0.00
OTROS INGRESOS FINANCIEROS	0.00
INCREMENTO POR VARIACIÓN DE INVENTARIOS	0.00
INCREMENTO POR VARIACIÓN DE INVENTARIOS DE MERCANCIAS PARA VENTA	0.00
INCREMENTO POR VARIACIÓN DE INVENTARIOS DE MERCANCIAS TERMINADAS	0.00
INCREMENTO POR VARIACIÓN DE INVENTARIOS DE MERCANCIAS EN PROCESO DE ELABORACIÓN	0.00
INCREMENTO POR VARIACIÓN DE INVENTARIOS DE MATERIAS PRIMAS, MATERIAL. Y SUMINISTROS PARA PRODUCCIÓN	0.00
INCREMENTO POR VARIACIÓN DE INVENTARIOS DE MATERIAS PRIMAS, MATERIALES Y SUMINISTROS DE CONSUMO	0.00

MUNICIPIO DE TLATLAUQUITEPEC PUEBLA

RFC: MTP930215QP7

00170

ESTADO DE ACTIVIDADES

Periodo comprendido del 1 de Enero al 30 de Abril de 2017

DISMINUCIÓN DEL EXCESO DE ESTIMACIONES POR PÉRDIDA O DETERIORO U OBSOLESCENCIA	0.00
DISMINUCIÓN DEL EXCESO DE ESTIMACIONES POR PÉRDIDA O DETERIORO U OBSOLESCENCIA	0.00
DISMINUCIÓN DEL EXCESO DE PROVISIONES	0.00
DISMINUCIÓN DEL EXCESO DE PROVISIONES	0.00
OTROS INGRESOS Y BENEFICIOS VARIOS	874,619.00
OTROS INGRESOS DE EJERCICIOS ANTERIORES	0.00
BONIFICACIONES Y DESCUENTOS OBTENIDOS	0.00
DIFERENCIAS POR TIPO DE CAMBIO A FAVOR EN EFECTIVO Y EQUIVALENTES	0.00
DIFERENCIAS DE COTIZACIONES A FAVOR EN VALORES NEGOCIABLES	0.00
RESULTADO POR POSICIÓN MONETARIA	0.00
UTILIDADES POR PARTICIPACIÓN PATRIMONIAL	0.00
OTROS INGRESOS Y BENEFICIOS VARIOS	874,619.00
TOTAL DE INGRESOS	53,320,173.63

GASTOS Y OTRAS PÉRDIDAS

GASTOS DE FUNCIONAMIENTO	19,643,465.23
SERVICIOS PERSONALES	7,464,996.45
REMUNERACIONES AL PERSONAL DE CARÁCTER PERMANENTE	6,286,218.45
REMUNERACIONES AL PERSONAL DE CARÁCTER TRANSITORIO	7,134.00
REMUNERACIONES ADICIONALES Y ESPECIALES	1,171,644.00
SEGURIDAD SOCIAL	0.00
OTRAS PRESTACIONES SOCIALES Y ECONÓMICAS	0.00
PAGO DE ESTÍMULOS A SERVIDORES PÚBLICOS	0.00
PREVISIONES	0.00
MATERIALES Y SUMINISTROS	4,988,015.93
MATERIALES DE ADMINISTRACIÓN, EMISIÓN DE DOCUMENTOS Y ARTÍCULOS OFICIALES	907,786.73
ALIMENTOS Y UTENSILIOS	717,902.90
MATERIAS PRIMAS Y MATERIALES DE PRODUCCIÓN Y COMERCIALIZACIÓN	0.00
MATERIALES Y ARTÍCULOS DE CONSTRUCCIÓN Y DE REPARACIÓN	85,538.43
PRODUCTOS QUÍMICOS, FARMACÉUTICOS Y DE LABORATORIO	862,097.25
COMBUSTIBLES, LUBRICANTES Y ADITIVOS	1,766,580.45
VESTUARIO, BLANCOS, PRENDAS DE	73,228.10
PROTECCIÓN Y ARTÍCULOS DEPORTIVOS	
MATERIALES Y SUMINISTROS PARA SEGURIDAD	2,064.80
HERRAMIENTAS, REFACCIONES Y ACCESORIOS MENORES	572,817.27
SERVICIOS GENERALES	7,190,452.85
SERVICIOS BÁSICOS	2,326,564.79
SERVICIOS DE ARRENDAMIENTO	575,634.69
SERVICIOS PROFESIONALES, CIENTÍFICOS Y TÉCNICOS Y OTROS SERVICIOS	124,734.00
SERVICIOS FINANCIEROS, BANCARIOS Y COMERCIALES	190,586.83
SERVICIOS DE INSTALACIÓN, REPARACIÓN, MANTENIMIENTO Y CONSERVACIÓN	1,301,024.01
SERVICIOS DE COMUNICACIÓN SOCIAL Y PUBLICIDAD	547,615.45

MUNICIPIO DE TLATLAUQUITEPEC PUEBLA

RFC: MTP930215QP7

ESTADO DE ACTIVIDADES

Periodo comprendido del 1 de Enero al 30 de Abril de 2017

00171

SERVICIOS DE TRASLADO Y VIÁTICOS	239,045.93
SERVICIOS OFICIALES	1,566,645.50
OTROS SERVICIOS GENERALES	318,601.65
TRANSFERENCIAS, ASIGNACIONES, SUBSIDIOS Y OTRAS AYUDAS	4,281,635.45
TRANSFERENCIAS INTERNAS Y ASIGNACIONES AL SECTOR PÚBLICO	316,972.51
ASIGNACIONES AL SECTOR PÚBLICO	0.00
TRANSFERENCIAS INTERNAS AL SECTOR PÚBLICO	316,972.51
TRANSFERENCIAS AL RESTO DEL SECTOR PÚBLICO	0.00
TRANSFERENCIAS A ENTIDADES PARAESTATALES	0.00
TRANSFERENCIAS A ENTIDADES FEDERATIVAS Y MUNICIPIOS	0.00
SUBSIDIOS Y SUBVENCIONES	0.00
SUBSIDIOS	0.00
SUBVENCIONES	0.00
AYUDAS SOCIALES	3,964,662.94
AYUDAS SOCIALES A PERSONAS	3,156,926.10
BECAS	0.00
AYUDAS SOCIALES A INSTITUCIONES	807,736.84
AYUDAS SOCIALES POR DESASTRES NATURALES Y OTROS SINIESTROS	0.00
PENSIONES Y JUBILACIONES	0.00
PENSIONES	0.00
JUBILACIONES	0.00
OTRAS PENSIONES Y JUBILACIONES	0.00
TRANSFERENCIAS A FIDEICOMISOS, MANDATOS Y CONTRATOS ANÁLOGOS	0.00
TRANSFERENCIAS A FIDEICOMISOS, MANDATOS Y CONTRATOS ANÁLOGOS AL GOBIERNO	0.00
TRANSFERENCIAS A FIDEICOMISOS, MANDATOS Y CONTRATOS ANÁLOGOS A ENTIDADES PARAESTATALES	0.00
TRANSFERENCIAS A FIDEICOMISOS DE INSTITUCIONES PÚBLICAS FINANCIERAS	0.00
TRANSFERENCIAS A LA SEGURIDAD SOCIAL	0.00
TRANSFERENCIAS POR OBLIGACIONES DE LEY	0.00
DONATIVOS	0.00
DONATIVOS A INSTITUCIONES SIN FINES DE LUCRO	0.00
DONATIVOS A ENTIDADES FEDERATIVAS Y MUNICIPIOS	0.00
DONATIVOS A FIDEICOMISOS, MANDATOS Y CONTRATOS ANÁLOGOS PRIVADOS	0.00
DONATIVOS A FIDEICOMISOS, MANDATOS Y CONTRATOS ANÁLOGOS ESTATALES	0.00
DONATIVOS INTERNACIONALES	0.00
TRANSFERENCIAS AL EXTERIOR	0.00
TRANSFERENCIAS AL EXTERIOR A GOBIERNOS EXTRANJEROS Y ORGANISMOS INTERNACIONALES	0.00
TRANSFERENCIAS AL SECTOR PRIVADO EXTERNO	0.00
PARTICIPACIONES Y APORTACIONES	448,487.52
PARTICIPACIONES	0.00
PARTICIPACIONES DE LA FEDERACIÓN A ENTIDADES FEDERATIVAS Y MUNICIPIOS	0.00
PARTICIPACIONES DE LAS ENTIDADES	0.00

MUNICIPIO DE TLATLAUQUITEPEC PUEBLA

RFC: MTP930215QP7

ESTADO DE ACTIVIDADES

00172

Periodo comprendido del 1 de Enero al 30 de Abril de 2017

FEDERATIVAS A LOS MUNICIPIOS	
APORTACIONES	0.00
APORTACIONES DE LA FEDERACIÓN A ENTIDADES FEDERATIVAS Y MUNICIPIOS	0.00
APORTACIONES DE LAS ENTIDADES FEDERATIVAS A LOS MUNICIPIOS	0.00
CONVENIOS	448,487.52
CONVENIOS DE REASIGNACIÓN	0.00
CONVENIOS DE DESCENTRALIZACIÓN Y OTROS	448,487.52
INTERESES, COMISIONES Y OTROS GASTOS DE LA DEUDA PÚBLICA	0.00
INTERESES DE LA DEUDA PÚBLICA	0.00
INTERESES DE LA DEUDA PÚBLICA INTERNA	0.00
INTERESES DE LA DEUDA PÚBLICA EXTERNA	0.00
COMISIONES DE LA DEUDA PÚBLICA	0.00
COMISIONES DE LA DEUDA PÚBLICA INTERNA	0.00
COMISIONES DE LA DEUDA PÚBLICA EXTERNA	0.00
GASTOS DE LA DEUDA PÚBLICA	0.00
GASTOS DE LA DEUDA PÚBLICA INTERNA	0.00
GASTOS DE LA DEUDA PÚBLICA EXTERNA	0.00
COSTO POR COBERTURAS	0.00
COSTO POR COBERTURAS	0.00
APOYOS FINANCIEROS	0.00
APOYOS FINANCIEROS A INTERMEDIARIOS	0.00
APOYO FINANCIEROS A AHORRADORES Y DEUDORES DEL SISTEMA FINANCIERO NACIONAL	0.00
OTROS GASTOS Y PÉRDIDAS EXTRAORDINARIAS	0.00
ESTIMACIONES, DEPRECIACIONES, DETERIOROS, OBSOLESCENCIAS Y AMORTIZACIONES	0.00
ESTIMACIONES POR PÉRDIDAS O DETERIOROS DE ACTIVOS CIRCULANTES	0.00
ESTIMACIONES POR PÉRDIDAS O DETERIOROS DE ACTIVOS NO CIRCULANTES	0.00
DEPRECIACIÓN DE BIENES INMUEBLES	0.00
DEPRECIACIÓN DE INFRAESTRUCTURA	0.00
DEPRECIACIÓN DE BIENES MUEBLES	0.00
DETERIORO DE LOS ACTIVOS BIOLÓGICOS	0.00
AMORTIZACIÓN DE ACTIVOS INTANGIBLES	0.00
DISMINUCIÓN DE BIENES POR PÉRDIDA, OBSOLESCENCIA Y DETERIORO	0.00
PROVISIONES	0.00
PROVISIONES DE PASIVOS A CORTO PLAZO	0.00
PROVISIONES DE PASIVOS A LARGO PLAZO	0.00
DISMINUCIONES DE INVENTARIOS	0.00
DISMINUCIONES DE INVENTARIOS DE MERCANCÍAS PARA VENTA	0.00
DISMINUCIONES DE INVENTARIOS DE MERCANCÍAS TERMINADAS	0.00
DISMINUCIONES DE INVENTARIOS DE MERCANCÍAS EN PROCESO DE ELABORACIÓN	0.00
DISMINUCIONES DE INVENTARIOS DE MATERIAS PRIMAS, MATERIALES Y SUMINISTROS PARA PRODUCCIÓN	0.00
DISMINUCIONES DE ALMACÉN DE MATERIALES Y SUMINISTROS DE CONSUMO	0.00
AUMENTO POR INSUFICIENCIA DE ESTIMACIONES POR PÉRDIDA O DETERIORO U	0.00

MUNICIPIO DE TLATLAUQUITEPEC PUEBLA

RFC: MTP930215QP7

ESTADO DE ACTIVIDADES

Periodo comprendido del 1 de Enero al 30 de Abril de 2017

OBSOLESCENCIA	
AUMENTO POR INSUFICIENCIA DE ESTIMACIONES POR PÉRDIDA O DETERIORO U OBSOLESCENCIA	0.00
AUMENTO POR INSUFICIENCIA DE PROVISIONES	0.00
AUMENTO POR INSUFICIENCIA DE PROVISIONES	0.00
OTROS GASTOS	0.00
GASTOS DE EJERCICIOS ANTERIORES	0.00
PÉRDIDAS POR RESPONSABILIDADES	0.00
BONIFICACIONES Y DESCUENTOS OTORGADOS	0.00
DIFERENCIAS POR TIPO DE CAMBIO	0.00
NEGATIVAS EN EFECTIVO Y EQUIVALENTES	
DIFERENCIAS DE COTIZACIONES NEGATIVAS	0.00
EN VALORES NEGOCIABLES	
RESULTADOS POR POSICIÓN MONETARIA	0.00
PÉRDIDAS POR PARTICIPACIÓN PATRIMONIAL	0.00
OTROS GASTOS VARIOS	0.00
INVERSIÓN PÚBLICA	18,239,404.24
INVERSIÓN PÚBLICA NO CAPITALIZABLE	18,239,404.24
CONSTRUCCIÓN EN BIENES NO CAPITALIZABLE	18,239,404.24
TOTAL DE GASTOS Y OTRAS PÉRDIDAS	42,612,992.44
AHORRO/DESAHORRO DEL EJERCICIO.....	10,707,181.19

Bajo protesta de decir verdad declaramos que los Estados Financieros y sus notas, son razonablemente correctos y son responsabilidad del emisor.



JOSE ANGEL PÉREZ GUERRERO HERRERA.
PRESIDENTE MUNICIPAL CONSTITUCIONAL.

C. P. FELIPE PRADO LOZADA
TESORERO MUNICIPAL.

LIC. ALEJANDRO LOPEZ HERNANDEZ.
SECRETARIO GENERAL DEL H. AYUNTAMIENTO



00174

MUNICIPIO DE TLATLAUQUITEPEC PUEBLA
RFC: MTP930215QP7
ESTADO DE FLUJOS DE EFECTIVO
Periodo comprendido del 1 de Enero al 30 de Abril de 2017

FLUJOS DE EFECTIVO DE LAS ACTIVIDADES DE GESTIÓN	
Origen	
Impuestos	2,534,720.00
Contribuciones de mejoras	43,250.00
Derechos	1,662,717.00
Productos de Tipo Corriente	1,485,539.54
Aprovechamientos de Tipo Corriente	262,106.00
Ingresos por Venta de Bienes y Servicios Producidos en Establecimientos de Gobierno	0.00
Otras Contribuciones Causadas en Ejercicios Anteriores	0.00
Participaciones y Aportaciones	46,457,222.09
Participaciones	19,013,871.81
Aportaciones	25,124,745.39
Convenios	2,318,604.89
Transferencias, Asignaciones y Otras Ayudas	0.00
Transferencias Internas y Asignaciones al Sector Público	0.00
Transferencias al Resto del Sector Público	0.00
Subsidios y Subvenciones	0.00
Ayudas Sociales	0.00
Pensiones y Jubilaciones	0.00
Otros Ingresos y Beneficios	874,619.00
Aplicación	
Servicios Personales	7,464,996.45
Materiales y Suministros	4,988,015.93
Servicios Generales	7,190,452.85
Transferencias, Asignaciones, Subsidios y Otras Ayudas	4,281,635.45
Transferencias Internas y Asignaciones al Sector Público	316,972.51
Transferencias al resto del Sector Público	0.00
Subsidios y Subvenciones	0.00
Ayudas Sociales	3,964,662.94
Pensiones y Jubilaciones	0.00
Transferencias a Fideicomisos, Mandatos y Análogos	0.00
Transferencias a la Seguridad Social	0.00
Donativos	0.00
Transferencias al Exterior	0.00
Participaciones y Aportaciones	448,487.52
Participaciones	0.00
Aportaciones	0.00
Convenios	448,487.52
FLUJOS NETOS DE EFECTIVO POR ACTIVIDADES DE OPERACIÓN	28,946,585.43

MUNICIPIO DE TLATLAUQUITEPEC PUEBLA
 RFC: MTP930215QP7
 ESTADO DE FLUJOS DE EFECTIVO
 Periodo comprendido del 1 de Enero al 30 de Abril de 2017

00175

FLUJOS DE EFECTIVO DE LAS ACTIVIDADES DE INVERSIÓN	
Origen	
Contribuciones de Capital	0.00
Venta de Activos Físicos	0.00
Otros	-312,123.06
Aplicación	
Bienes Inmuebles y Muebles	458,257.87
Construcciones en Proceso (Obra Pública)	1,128,419.58
Otros	18,239,404.24
FLUJOS NETOS DE EFECTIVO POR ACTIVIDADES DE INVERSIÓN	-20,138,204.75
FLUJOS DE EFECTIVO DE LAS ACTIVIDADES DE FINANCIAMIENTO	
Origen	
Endeudamiento Neto	0.00
Interno	0.00
Externo	0.00
Incremento de Otros Pasivos	0.00
Disminución de Activos Financieros	4,774,944.40
Aplicación	
Incremento de Activos Financieros	0.00
Servicios de la Deuda	0.00
Interno	0.00
Externo	0.00
Disminución de Otros Pasivos	2,165,180.72
FLUJOS NETOS DE EFECTIVO POR ACTIVIDADES DE FINANCIAMIENTO	2,609,763.68
Incremento/Disminución Neta en el Efectivo y Equivalentes de Efectivo	11,418,144.36
Efectivo y Equivalentes de Efectivo al Inicio del Ejercicio	16,318,511.50
Efectivo y Equivalentes de Efectivo al Final del Ejercicio	27,736,655.86

Bajo protesta de decir verdad declaramos que los Estados Financieros y sus notas, son razonablemente correctos y son responsabilidad del emisor.



JOSE ANGEL PEDRO GUERRERO HERRERA.
 PRESIDENTE MUNICIPAL CONSTITUCIONAL.

C. P. FELIPE PRADO LOZADA
 TESORERO MUNICIPAL

LIC. ALEJANDRO LOPEZ HERNANDEZ
 SECRETARIO GENERAL DEL H. AYUNTAMIENTO



MUNICIPIO DE TLATLAUQUITEPEC PUEBLA
 RFC: MTF30215QP7
 ESTADO DE VARIACIONES EN LA HACIENDA PÚBLICA/PATRIMONIO
 Periodo comprendido del 1 de Enero al 30 de Abril de 2017

Concepto	Hacienda Pública/ Patrimonio Contribuido	Hacienda Pública/ Patrimonio Generado de Ejercicios Ant.	Hacienda Pública/ Patrimonio Generado del Ejercicio	Ajustes por Cambios de Valor	TOTAL
Hacienda Pública/Patrimonio Neto al Final del Ejercicio Anterior 2016	55,405,081.37	19,229,155.18			74,634,236.55
Rectificaciones de Resultados de Ejercicios Anteriores					
Cambios en Políticas Contables y Cambios por Errores Contables					
Patrimonio Neto Inicial Ajustado del Ejercicio					74,634,236.55
Aportaciones y Donaciones de Capital					
Actualizaciones de la Hacienda Pública/Patrimonio					
Variaciones de la Hacienda Pública/Patrimonio Neto del Ejercicio					
Ganancia/Pérdida por Revalúos					
Reservas					
Resultado del Ejercicio:					
Ahorro/Desahorro		22,416,135.26	-12,021,077.13		
Otras Variaciones de la Hacienda Pública/Patrimonio Neto					
Saldo Neto en la Hacienda Pública/Patrimonio 2017					85,029,294.68

Bajo protesta de decir verdad declaramos que los Estados Financieros y sus notas,
 son razonablemente correctos y son responsabilidad del emisor.



JOSE ANGEL PEDRO GUERRERO HERRERA.
 PRESIDENTE MUNICIPAL CONSTITUCIONAL.


[Handwritten signature]

C. P. FELIPE BRUNO LOZADA.
 TESORERO MUNICIPAL.



MUNICIPIO DE TLATLAUQUITEPEC PUEBLA
RFC: MTF330215QP7
ESTADO DE VARIACIONES EN LA HACIENDA PÚBLICA/PATRIMONIO
Periodo comprendido del 1 de Enero al 30 de Abril de 2017




LIC. ALEJANDRO LOPEZ HERNANDEZ.
SECRETARIO GENERAL DEL H. AYUNTAMIENTO

MUNICIPIO DE TLATLAUQUITEPEC PUEBLA
RFC: MTP930215QP7
REPORTE ANALÍTICO DEL ACTIVO
Periodo comprendido del 1 de Abril al 30 de Abril de 2017

Cuenta contable	Saldo Inicial 1	Cargos del periodo 2	Abonos del periodo 3	Saldo final 4=(1+2+3)	Flujo del periodo 5=(4-1)
1 ACTIVO	88,901,749.85	47,552,791.41	39,026,483.01	97,428,058.25	8,526,308.40
1.1 ACTIVO CIRCULANTE	28,647,794.92	46,122,504.15	39,026,483.01	35,743,816.06	7,096,021.14
1.1.1 EFECTIVO Y EQUIVALENTES	21,143,705.73	22,582,349.74	15,989,399.61	27,736,655.86	6,592,950.13
1.1.1.1 EFECTIVO	0.00	29,980.00	29,485.00	495.00	495.00
1.1.1.2 BANCOS/TESORERÍA	18,362,494.28	19,621,552.43	13,178,703.16	24,805,343.55	6,442,849.27
1.1.1.4 INVERSIONES TEMPORALES (HASTA 3 MESES)	2,781,211.45	2,930,817.31	2,781,211.45	2,930,817.31	149,605.86
1.1.2 DERECHOS A RECIBIR EFECTIVO O EQUIVALENTES	4,399,537.30	23,090,820.01	23,037,083.40	4,453,273.91	53,736.61
1.1.2.2 CUENTAS POR COBRAR A CORTO PLAZO	0.00	20,470,423.31	20,470,423.31	0.00	0.00
1.1.2.3 DEUDORES DIVERSOS POR COBRAR A CORTO PLAZO	4,399,537.30	1,479,775.48	1,426,038.87	4,453,273.91	53,736.61
1.1.2.4 INGRESOS POR RECUPERAR A CORTO PLAZO	0.00	1,140,621.22	1,140,621.22	0.00	0.00
1.1.3 DERECHOS A RECIBIR BIENES O SERVICIOS	3,104,551.89	449,334.40	0.00	3,553,886.29	449,334.40
1.1.3.4 ANTICIPO A CONTRATISTAS POR OBRAS PÚBLICAS A CORTO PLAZO	3,104,551.89	449,334.40	0.00	3,553,886.29	449,334.40
1.2 ACTIVO NO CIRCULANTE	60,253,954.93	1,430,287.26	0.00	61,684,242.19	1,430,287.26
1.2.3 BIENES INMUEBLES, INFRAESTRUCTURA Y CONSTRUCCIONES EN PROCESO	53,023,544.55	1,128,419.58	0.00	54,151,964.13	1,128,419.58
1.2.3.1 TERRENOS	39,088,274.90	0.00	0.00	39,088,274.90	0.00
1.2.3.3 EDIFICIOS NO HABITACIONALES	9,783,174.48	0.00	0.00	9,783,174.48	0.00
1.2.3.5 CONSTRUCCIONES EN PROCESO EN BIENES DE DOMINIO PÚBLICO	4,152,095.17	1,128,419.58	0.00	5,280,514.75	1,128,419.58
1.2.4 BIENES MUEBLES	14,157,754.99	301,867.68	0.00	14,459,622.67	301,867.68
1.2.4.1 MOBILIARIO Y EQUIPO DE ADMINISTRACIÓN	2,828,930.44	54,173.04	0.00	2,883,103.48	54,173.04
1.2.4.2 MOBILIARIO Y EQUIPO EDUCACIONAL Y RECREATIVO	790,454.76	211,704.64	0.00	1,002,159.40	211,704.64
1.2.4.3 EQUIPO E INSTRUMENTAL MÉDICO Y DE LABORATORIO	61,493.19	0.00	0.00	61,493.19	0.00
1.2.4.4 VEHÍCULOS Y EQUIPO DE TRANSPORTE	8,100,270.66	35,990.00	0.00	8,136,260.66	35,990.00
1.2.4.5 EQUIPO DE DEFENSA Y SEGURIDAD	910,973.91	0.00	0.00	910,973.91	0.00
1.2.4.6 MAQUINARIA, OTROS EQUIPOS Y HERRAMIENTAS	1,465,632.03	0.00	0.00	1,465,632.03	0.00
1.2.5 ACTIVOS INTANGIBLES	102,080.00	0.00	0.00	102,080.00	0.00
1.2.5.1 SOFTWARE	102,080.00	0.00	0.00	102,080.00	0.00
1.2.6 DEPRECIACIÓN, DETERIORO Y AMORTIZACIÓN ACUMULADA DE BIENES	7,029,424.61	0.00	0.00	7,029,424.61	0.00
1.2.6.1 DEPRECIACIÓN ACUMULADA DE BIENES INMUEBLES	2,404,680.55	0.00	0.00	2,404,680.55	0.00
1.2.6.3 DEPRECIACIÓN ACUMULADA DE BIENES MUEBLES	4,624,744.06	0.00	0.00	4,624,744.06	0.00

Bajo protesta de decir verdad declaramos que los Estados Financieros y sus notas, son razonablemente correctos y son responsabilidad del emisor.




JOSE ANGEL SANCHEZ GUERRERO HERRERA.
PRESIDENTE MUNICIPAL CONSTITUCIONAL.

C. P. FELIPE PRADO LOZADA.
TESORERO MUNICIPAL.

LIC. ALEJANDRO LOPEZ HERNANDEZ.



MUNICIPIO DE TLATLAUQUITEPEC PUEBLA
RFC: MTP930215QP7
REPORTE ANALÍTICO DEL ACTIVO
Periodo comprendido del 1 de Abril al 30 de Abril de 2017



A large, stylized handwritten signature in blue ink is written over the official stamp.



MUNICIPIO DE TLAXIQUITEPEC PUEBLA
 RFC: MTF30215QP7
 REPORTE ANALÍTICO DE DEUDA PÚBLICA
 Periodo comprendido del 1 de Abril al 30 de Abril de 2017

DENOMINACIÓN DE LAS DEUDAS	Moneda de Contratación	Institución o País Acreedor	Saldo Anterior	MOVIMIENTOS					Saldo Actual
				Operaciones de Endeudamiento del Periodo					
				Amortización Bruta	Colocación Bruta	Endeudamiento Neto del Periodo	Depuración o Conciliación	Variación del Endeudamiento del Periodo	
DEUDA PÚBLICA									
CORTO PLAZO									
DEUDA PÚBLICA INTERIOR									
Instituciones de Crédito			0.00	0.00	0.00	0.00	0.00	0.00	0.00
Titulos y Valores			0.00	0.00	0.00	0.00	0.00	0.00	0.00
Arrendamientos financieros			0.00	0.00	0.00	0.00	0.00	0.00	0.00
DEUDA PÚBLICA EXTERIOR									
Organismos Financieros Internacionales			0.00	0.00	0.00	0.00	0.00	0.00	0.00
Deuda Bilateral			0.00	0.00	0.00	0.00	0.00	0.00	0.00
Titulos y Valores			0.00	0.00	0.00	0.00	0.00	0.00	0.00
Arrendamientos Financieros			0.00	0.00	0.00	0.00	0.00	0.00	0.00
SUBTOTAL CORTO PLAZO			0.00	0.00	0.00	0.00	0.00	0.00	0.00
LARGO PLAZO									
DEUDA PÚBLICA INTERIOR									
Instituciones de Crédito			0.00	0.00	0.00	0.00	0.00	0.00	0.00
Titulos y Valores			0.00	0.00	0.00	0.00	0.00	0.00	0.00
Arrendamientos financieros			0.00	0.00	0.00	0.00	0.00	0.00	0.00
DEUDA PÚBLICA EXTERIOR									
Organismos Financieros Internacionales			0.00	0.00	0.00	0.00	0.00	0.00	0.00
Deuda Bilateral			0.00	0.00	0.00	0.00	0.00	0.00	0.00
Titulos y Valores			0.00	0.00	0.00	0.00	0.00	0.00	0.00

MUNICIPIO DE TLATLAUQUITEPEC PUEBLA
 RFC: MTE930215QP7
 REPORTE ANALÍTICO DE DEUDA PÚBLICA
 Periodo comprendido del 1 de Abril al 30 de Abril de 2017

DENOMINACIÓN DE LAS DEUDAS	Moneda de Contratación	Institución o País Acreedor	Saldo Anterior	Amortización Bruta	Colocación Bruta	Endeudamiento Neto del Periodo	Depuración o Conciliación	Variación del Endeudamiento del Periodo	Saldo Actual
Arrendamientos Financieros			0.00	0.00	0.00	0.00	0.00	0.00	0.00
SUBTOTAL LARGO PLAZO			0.00	0.00	0.00	0.00	0.00	0.00	0.00
OTROS PASIVOS			18,210,636.89	14,213,790.33	8,401,917.01	-5,811,873.32	0.00	-5,811,873.32	12,398,763.57
TOTAL DEUDA Y OTROS PASIVOS			18,210,636.89	14,213,790.33	8,401,917.01	-5,811,873.32	0.00	-5,811,873.32	12,398,763.57

Bajo protesta de decir verdad declaramos que los Estados Financieros y sus notas, son razonablemente correctos y son responsabilidad del emisor.



JOSE ANGEL PEDRO GUERRERO HERRERA.
 PRESIDENTE MUNICIPAL CONSTITUCIONAL.

C. P. FELIPE PRADO LOZADA.
 TESORERO MUNICIPAL.



LIC. ALEJANDRO LOPEZ BERNANDEZ.
 SECRETARIO GENERAL DEL H. AYUNTAMIENTO



MUNICIPIO DE TLATLAUQUITEPEC PUEBLA
 RFC: MTP930215QP7
 COMPORTAMIENTO PRESUPUESTAL DE INGRESOS AL 30 DE ABRIL DE 2017

Descripción	Presupuesto Original	Incremento al Presupuesto (+)	Reducción al Presupuesto (-)	Trasposos Recibidos (+)	Trasposos Otorgados (-)	Presupuesto Modificado	Presupuesto Devengado (-)	Presupuesto por Devengar
0 INGRESOS DERIVADOS DE FINANCIAMIENTOS	0.00	0.00	0.00	0.00	0.00	0.00	0.00	0.00
1 IMPUESTOS	5,043,703.47	0.00	0.00	8,859.00	0.00	5,052,562.47	2,534,720.00	2,517,842.47
2 CUOTAS Y APORTACIONES DE SEGURIDAD SOCIAL	0.00	0.00	0.00	0.00	0.00	0.00	0.00	0.00
3 CONTRIBUCIONES DE MEJORAS	50,000.00	0.00	0.00	0.00	0.00	50,000.00	43,250.00	6,750.00
4 DERECHOS	1,871,757.10	0.00	0.00	994,238.00	307,691.00	2,558,304.10	1,662,717.00	895,587.10
5 PRODUCTOS	4,814,955.94	1,950.35	0.00	211,284.00	3,946.00	5,024,244.29	1,485,539.54	3,538,704.75
6 APROVECHAMIENTOS	453,156.86	0.00	0.00	874,619.00	0.00	1,327,775.86	1,136,725.00	191,050.86
7 INGRESOS POR VENTAS DE BIENES Y SERVICIOS	0.00	0.00	0.00	0.00	0.00	0.00	0.00	0.00
8 PARTICIPACIONES Y APORTACIONES	140,499,351.00	984,726.00	0.00	0.00	1,777,363.00	139,706,714.00	46,457,222.09	93,249,491.91
9 TRANSFERENCIAS, ASIGNACIONES, SUBSIDIOS Y OTRAS AYUDAS	0.00	0.00	0.00	0.00	0.00	0.00	0.00	0.00
SUMA:.....	152,732,924.37	986,676.35	0.00	2,089,000.00	2,089,000.00	153,719,600.72	53,320,173.63	100,399,427.09

Bajo protesta de decir verdad declaramos que los Estados Financieros y sus notas, son razonablemente correctos y son responsabilidad del emisor.



C. JOSE ANGEL PEDRO GUERRERO HERRERA.
 PRESIDENTE MUNICIPAL CONSTITUCIONAL.

C. P. FELIPE PRADO LOZADA.
 TESORERO MUNICIPAL.



DR. ALEJANDRO LOPEZ HERNANDEZ.
 SECRETARIO GENERAL DEL H. AYUNTAMIENTO



MUNICIPIO DE TLATLAUQUITEPEC PUEBLA
 RFC: MTP930215QP7
 COMPORTAMIENTO PRESUPUESTAL POR OBJETO DEL GASTO AL 30 DE ABRIL DE 2017

Descripción	Presupuesto Original	Incremento al Presupuesto (+)	Reducción al Presupuesto (-)	Trasposos Recibidos (+)	Trasposos Otorgados (-)	Presupuesto Modificado	Presupuesto Devengado (-)	Presupuesto Disponible
1000 SERVICIOS PERSONALES	23,467,652.42	0.00	0.00	7,134.00	4,756.00	23,470,030.42	7,464,996.45	16,005,033.97
2000 MATERIALES Y SUMINISTROS	14,003,565.00	268,741.63	0.00	418,963.32	1,412,867.43	13,278,402.52	4,988,015.93	8,290,386.59
3000 SERVICIOS GENERALES	31,514,248.72	2,047,055.38	0.00	2,346,318.95	1,842,127.84	34,065,495.22	7,190,452.85	26,875,042.37
4000 TRANSFERENCIAS, ASIGNACIONES, SUBSIDIOS Y OTRAS AYUDAS	10,875,558.23	286,220.15	0.00	747,267.16	683,272.90	11,225,772.64	4,281,635.45	6,944,137.19
5000 BIENES MUEBLES, INMUEBLES E INTANGIBLES	939,900.00	250,000.00	0.00	647,174.72	318,792.39	1,518,282.33	458,257.87	1,060,024.46
6000 INVERSIÓN PÚBLICA	69,102,000.00	20,806,891.59	0.00	1,995,624.86	1,995,624.86	89,908,891.59	19,367,823.82	70,541,067.77
7000 INVERSIONES FINANCIERAS Y OTRAS PROVISIONES	0.00	0.00	0.00	0.00	0.00	0.00	0.00	0.00
8000 PARTICIPACIONES Y APORTACIONES	2,830,000.00	0.00	0.00	94,958.40	0.00	2,924,958.40	448,487.52	2,476,470.88
9000 DEUDA PÚBLICA	0.00	0.00	0.00	0.00	0.00	0.00	0.00	0.00
SUMA:.....	152,732,924.37	23,658,908.75	0.00	6,257,441.42	6,257,441.42	176,391,833.12	44,199,669.89	132,192,163.23

Bajo protesta de decir verdad declaramos que los Estados Financieros y sus notas, son razonablemente correctos y son responsabilidad del emisor.

H. Ayuntamiento de Tlatlauquitepec, Pue. 2014-2018
 ESTADOS UNIDOS MEXICANOS
 PRESIDENCIA MUNICIPAL

JOSE ANGEL PEDRO GUERRERO NERREPA.
 PRESIDENTE MUNICIPAL CONSTITUCIONAL.

C. P. FELIPE PRADO LOZADA
 TESORERO MUNICIPAL.

H. Ayuntamiento de Tlatlauquitepec, Pue. 2014-2018
 ESTADOS UNIDOS MEXICANOS
 SECRETARIA GENERAL

LIC. ALEJANDRO LOPEZ HERNANDEZ
 SECRETARIO GENERAL DEL H. AYUNTAMIENTO

H. Ayuntamiento de Tlatlauquitepec, Pue. 2014-2018
 ESTADOS UNIDOS MEXICANOS
 TESORERIA MUNICIPAL

MUNICIPIO DE TLATLAUQUITEPEC PUEBLA
RFC: MTP930215QP7
COMPORTAMIENTO PRESUPUESTAL POR PROGRAMAS AL 30 DE ABRIL DE 2017

	Descripción	Presupuesto Original	Incremento al Presupuesto (+)	Reducción al Presupuesto (-)	Trasposos Recibidos (+)	Trasposos Otorgados (-)	Presupuesto Modificado	Presupuesto Devengado (-)	Presupuesto Disponible
0403	CAPACITACIÓN Y FORMACIÓN CONTINUA DE PERSONAL	272,237.00	0.00	0.00	5,993.43	5,993.43	272,237.00	124,479.08	147,757.92
0603	COMUNICACIÓN SOCIAL	1,259,970.00	0.00	0.00	60,119.89	60,119.89	1,259,970.00	806,232.48	453,737.52
0604	EVENTOS ESPECIALES	7,373,000.00	0.00	0.00	0.00	0.00	7,373,000.00	625,673.12	6,747,326.88
1203	SISTEMA DE PLANEACIÓN MUNICIPAL	257,814.00	0.00	0.00	0.00	0.00	257,814.00	115,363.92	142,450.08
1204	TRANSPARENCIA Y ACCESO A LA INFORMACIÓN PÚBLICA	125,000.00	0.00	0.00	0.00	0.00	125,000.00	11,077.20	113,922.80
1904	GESTIÓN MUNICIPAL	14,369,508.23	544,311.64	0.00	1,106,094.55	1,077,915.06	14,941,999.36	6,803,863.04	8,138,136.32
2302	DESARROLLO MUNICIPAL ECONÓMICO	457,138.00	0.00	0.00	4,714.36	4,714.36	457,138.00	237,744.59	219,393.41
2303	SISTEMA DE RECAUDACIÓN Y ADMINISTRACIÓN DE CONTRIBUCIONES	6,159,232.00	58,739.65	0.00	234,483.72	234,483.72	6,217,971.65	1,584,006.11	4,633,965.54
2702	SEGURIDAD PÚBLICA MUNICIPAL	14,380,650.00	2,567,487.35	0.00	739,713.80	644,755.40	17,043,095.75	3,876,917.45	13,166,178.30
2804	PROTECCIÓN CIVIL	612,246.00	0.00	0.00	11,511.15	11,511.15	612,246.00	222,823.46	389,422.54
3303	AGUA Y SANEAMIENTO	20,550,000.00	188,435.55	0.00	1,995,624.86	1,995,624.86	20,738,435.55	1,316,855.13	19,421,580.42
3602	ECOLOGÍA Y MEDIO AMBIENTE	4,520,152.00	0.00	0.00	35,703.99	35,703.99	4,520,152.00	1,432,134.45	3,088,017.55
3703	URBANIZACIÓN	14,644,586.00	0.00	0.00	0.00	0.00	14,644,586.00	0.00	14,644,586.00
3802	DESARROLLO URBANO	1,187,563.00	0.00	0.00	2,800.00	341,416.49	848,946.51	63,754.87	785,191.64
4102	OBRAS PÚBLICAS	12,439,174.00	87,000.00	0.00	382,850.20	382,850.20	12,526,174.00	2,211,384.22	10,314,789.78
4304	ELECTRIFICACIÓN	6,430,000.00	0.00	0.00	0.00	0.00	6,430,000.00	0.00	6,430,000.00
4402	ALUMBRADO PÚBLICO	7,650,000.00	1,899,168.00	0.00	1,041,402.09	984,370.59	9,606,199.50	1,985,246.00	7,620,953.50
4502	VIVIENDA	15,100,000.00	0.00	0.00	0.00	0.00	15,100,000.00	0.00	15,100,000.00
4705	DESARROLLO INTEGRAL DE LA FAMILIA	4,597,620.72	18,467.60	0.00	200,871.97	73,496.31	4,743,463.98	1,948,350.49	2,795,113.49
4802	COINVERSIÓN SOCIAL	700,000.00	0.00	0.00	0.00	132,275.66	567,724.34	68,400.00	499,324.34
5104	SALUD	5,426,975.00	0.00	0.00	65,716.03	22,445.52	5,470,245.51	368,269.94	5,101,975.57
6203	DESARROLLO DEPORTIVO MUNICIPAL	2,353,079.00	18,050,968.69	0.00	3,000.00	3,000.00	20,404,047.69	18,230,389.34	2,173,658.35
6303	DESARROLLO CULTURAL MUNICIPAL	522,994.00	0.00	0.00	12,523.27	12,523.27	522,994.00	137,963.96	385,030.04
6402	SITIOS HISTÓRICOS Y CULTURALES	375,000.00	0.00	0.00	0.00	0.00	375,000.00	0.00	375,000.00
6802	EDUCACIÓN	6,285,855.42	0.00	0.00	2,793.03	2,793.03	6,285,855.42	415,331.35	5,870,524.07
7002	DESARROLLO RURAL MUNICIPAL	1,400,816.00	244,330.27	0.00	1,534.00	1,534.00	1,645,146.27	1,012,246.05	632,900.22
7603	CAMINOS RURALES	1,600,000.00	0.00	0.00	0.00	0.00	1,600,000.00	0.00	1,600,000.00
8002	DESARROLLO TURÍSTICO MUNICIPAL	1,682,314.00	0.00	0.00	349,991.08	229,914.49	1,802,390.59	601,163.64	1,201,226.95
SUMA:		152,732,924.37	23,658,908.75	0.00	6,257,441.42	6,257,441.42	176,391,833.12	44,199,669.89	132,192,163.23

Bajo protesta de decir verdad declaramos que los Estados Financieros y sus notas, son razonablemente correctos y son responsabilidad del emisor.

MUNICIPIO DE TLATLAUQUITEPEC PUEBLA
 RFC: MTP930215QP7
 COMPORTAMIENTO PRESUPUESTAL POR PROGRAMAS AL 30 DE ABRIL DE 2017

Designación	Presupuesto Original	Incremento al Presupuesto (+)	Reducción al Presupuesto (-)	Trasposos Recibidos (+)	Trasposos Otorgados (-)	Presupuesto Modificado	Presupuesto Devengado (-)	Presupuesto Disponible
 C. JOSÉ ÁNGEL PEDRO GUERRERO HERRERA. PRESIDENTE MUNICIPAL CONSTITUCIONAL.								
 C. P. FELIPE PRADO LOZADA. TESORERO MUNICIPAL.								
 LIC. ALEJANDRO LÓPEZ HERNÁNDEZ. SECRETARIO GENERAL DEL H. AYUNTAMIENTO								

MUNICIPIO DE TLATLAUQUITEPEC PUEBLA
RFC: MTP930215QP7
ESTADO DE VARIACIONES EN EL ACTIVO, PASIVO Y HACIENDA PÚBLICA/PATRIMONIO
Periodo comprendido del 1 al 30 de Abril de 2017

Conceptos	Origen	Aplicación	Eliminación	Origen	Aplicación
ACTIVO	0.00	8,526,308.40	6,592,950.13	-	1,933,358.27
PASIVO	202,876.46	6,014,749.78	0.00	-	5,811,873.32
HACIENDA PÚBLICA/PATRIMONIO	14,650,304.78	312,123.06	10,707,181.19	3,631,000.53	-
SUMAS	14,853,181.24	14,853,181.24	-4,114,231.06	3,631,000.53	7,745,231.59
				EFFECTO NETO.....	-4,114,231.06

Bajo protesta de decir verdad declaramos que los Estados Financieros y sus notas,
son razonablemente correctos y son responsabilidad del emisor.



C. JOSE ANGEL PEDRO GUERRERO HERRERA.
PRESIDENTE MUNICIPAL CONSTITUCIONAL.

C. P. FELIPE PRADO LOZADA.
TESORERO MUNICIPAL.

LIC. ALEJANDRO LOPEZ BERNANDEZ.
SECRETARIO GENERAL DEL H. AYUNTAMIENTO



MUNICIPIO DE TLATLAUQUITEPEC PUEBLA
RFC: MTP930215QP7
ESTADO DE VARIACIONES EN EL ACTIVO, PASIVO Y HACIENDA PÚBLICA/PATRIMONIO
Periodo comprendido del 1 al 30 de Abril de 2017

	Cifra Comparada 30 ABR 2017	Cifra Base 1 ABR 2017	Variaciones (+) (-)	ORIGEN	APLICACIÓN
ACTIVO					
ACTIVO CIRCULANTE					
EFFECTIVO Y EQUIVALENTES					
EFFECTIVO	495.00	0.00	495.00	-	495.00
BANCOS/TESORERÍA	24,805,343.55	18,362,494.28	6,442,849.27	-	6,442,849.27
INVERSIONES TEMPORALES (HASTA 3 MESES)	2,930,817.31	2,781,211.45	149,605.86	-	149,605.86
DERECHOS A RECIBIR EFECTIVO O EQUIVALENTES					
DEUDORES DIVERSOS POR COBRAR A CORTO PLAZO	4,453,273.91	4,399,537.30	53,736.61	-	53,736.61
DERECHOS A RECIBIR BIENES O SERVICIOS					
ANTICIPO A CONTRATISTAS POR OBRAS PÚBLICAS A CORTO PLAZO	3,553,886.29	3,104,551.89	449,334.40	-	449,334.40
INVENTARIOS					
ALMACENES					
ESTIMACIÓN POR PÉRDIDAS O DETERIORO DE					
ACTIVOS CIRCULANTES					
OTROS ACTIVOS CIRCULANTES					
TOTAL ACTIVO CIRCULANTE	35,743,816.06	28,647,794.92	7,096,021.14	-	7,096,021.14
ACTIVO NO CIRCULANTE					
INVERSIONES FINANCIERAS A LARGO PLAZO					
DERECHOS A RECIBIR EFECTIVO O EQUIVALENTES A LARGO PLAZO					
BIENES INMUEBLES, INFRAESTRUCTURA Y CONSTRUCCIONES EN PROCESO					
TERRENOS	39,088,274.90	39,088,274.90	0.00	-	-
EDIFICIOS NO HABITACIONALES	9,783,174.48	9,783,174.48	0.00	-	-
CONSTRUCCIONES EN PROCESO EN BIENES DE DOMINIO PÚBLICO	5,280,514.75	4,152,095.17	1,128,419.58	-	1,128,419.58
BIENES MUEBLES					
MOBILIARIO Y EQUIPO DE ADMINISTRACIÓN	2,883,103.48	2,828,930.44	54,173.04	-	54,173.04
MOBILIARIO Y EQUIPO EDUCACIONAL Y RECREATIVO	1,002,159.40	790,454.76	211,704.64	-	211,704.64
EQUIPO E INSTRUMENTAL MÉDICO Y DE LABORATORIO	61,493.19	61,493.19	0.00	-	-
VEHÍCULOS Y EQUIPO DE TRANSPORTE	8,136,260.66	8,100,270.66	35,990.00	-	35,990.00
EQUIPO DE DEFENSA Y SEGURIDAD	910,973.91	910,973.91	0.00	-	-
MAQUINARIA, OTROS EQUIPOS Y HERRAMIENTAS	1,465,632.03	1,465,632.03	0.00	-	-
ACTIVOS INTANGIBLES					
SOFTWARE	102,080.00	102,080.00	0.00	-	-
DEPRECIACIÓN, DETERIORO Y AMORTIZACIÓN ACUMULADA DE BIENES					
DEPRECIACIÓN ACUMULADA DE BIENES INMUEBLES	2,404,680.55	2,404,680.55	0.00	-	-
DEPRECIACIÓN ACUMULADA DE BIENES MUEBLES	4,624,744.06	4,624,744.06	0.00	-	-
ACTIVOS DIFERIDOS					
ESTIMACIÓN POR PÉRDIDA O DETERIORO DE					
ACTIVOS NO CIRCULANTES					
OTROS ACTIVOS NO CIRCULANTES					
TOTAL ACTIVO NO CIRCULANTE	75,743,091.41	74,312,804.15	1,430,287.26	-	1,430,287.26

MUNICIPIO DE TLATLAUQUITEPEC PUEBLA
 RFC: MTP930215QP7
 ESTADO DE VARIACIONES EN EL ACTIVO, PASIVO Y HACIENDA PÚBLICA/PATRIMONIO
 Periodo comprendido del 1 al 30 de Abril de 2017

	Cifra Comparada	Cifra Base	Variaciones	ORIGEN	APLICACIÓN
	30 ABR 2017	1 ABR 2017	(+) (-)		
TOTAL DEL ACTIVO	111,486,907.47	102,960,599.07	8,526,308.40	-	8,526,308.40

Bajo protesta de decir verdad declaramos que los Estados Financieros y sus notas,
 son razonablemente correctos y son responsabilidad del emisor.



JOSE AGEL PEDRO GERRERO HERRERA.
 PRESIDENTE MUNICIPAL CONSTITUCIONAL.

C. P. FELIPE PRADO LOZADA
 TESORERO MUNICIPAL.

LIC. ALEJANDRO LOPEZ HERNANDEZ
 SECRETARIO GENERAL DEL H. AYUNTAMIENTO



MUNICIPIO DE TLATLAUQUITEPEC PUEBLA

RFC: MTP930215QP7

ESTADO DE VARIACIONES EN EL ACTIVO, PASIVO Y HACIENDA PÚBLICA/PATRIMONIO
Periodo comprendido del 1 al 30 de Abril de 2017

	Cifra Comparada 30 ABR 2017	Cifra Base 1 ABR 2017	Variaciones (+) (-)	ORIGEN	APLICACIÓN
PASIVO					
PASIVO CIRCULANTE					
CUENTAS POR PAGAR A CORTO PLAZO					
SERVICIOS PERSONALES POR PAGAR A CORTO PLAZO	10.00	0.00	10.00	10.00	-
PROVEEDORES POR PAGAR A CORTO PLAZO	1,994,815.70	1,791,949.24	202,866.46	202,866.46	-
PARTICIPACIONES Y APORTACIONES POR PAGAR A CORTO PLAZO	0.00	5,943,425.07	-5,943,425.07	-	5,943,425.07
TRANSFERENCIAS OTORGADAS POR PAGAR A CORTO PLAZO	15,323.02	20,191.87	-4,868.85	-	4,868.85
RETENCIONES Y CONTRIBUCIONES POR PAGAR A CORTO PLAZO	3,226,711.29	3,293,167.15	-66,455.86	-	66,455.86
OTRAS CUENTAS POR PAGAR A CORTO PLAZO	7,161,903.56	7,161,903.56	0.00	-	-
DOCUMENTOS POR PAGAR A CORTO PLAZO					
PORCIÓN A CORTO PLAZO DE LA DEUDA PÚBLICA A LARGO PLAZO					
TÍTULOS Y VALORES A CORTO PLAZO					
PASIVOS DIFERIDOS A CORTO PLAZO					
FONDOS Y BIENES DE TERCEROS EN GARANTÍA Y/O ADMINISTRACIÓN A CORTO PLAZO					
PROVISIONES A CORTO PLAZO					
OTROS PASIVOS A CORTO PLAZO					
TOTAL PASIVO CIRCULANTE	12,398,763.57	18,210,636.89	-5,811,873.32	202,876.46	6,014,749.78
PASIVO NO CIRCULANTE					
CUENTAS POR PAGAR A LARGO PLAZO					
DOCUMENTOS POR PAGAR A LARGO PLAZO					
DEUDA PÚBLICA A LARGO PLAZO					
PASIVOS DIFERIDOS A LARGO PLAZO					
FONDOS Y BIENES DE TERCEROS EN GARANTÍA Y/O ADMINISTRACIÓN A LARGO PLAZO					
PROVISIONES A LARGO PLAZO					
TOTAL PASIVO NO CIRCULANTE	0.00	0.00	0.00	-	-
TOTAL DEL PASIVO	12,398,763.57	18,210,636.89	-5,811,873.32	202,876.46	6,014,749.78
PATRIMONIO					
HACIENDA PÚBLICA/PATRIMONIO					
HACIENDA PÚBLICA/PATRIMONIO CONTRIBUIDO					
APORTACIONES					
APORTACIONES	55,405,081.37	55,405,081.37	0.00	-	-
DONACIONES DE CAPITAL					
ACTUALIZACIÓN DE LA HACIENDA PÚBLICA/PATRIMONIO					
TOTAL HACIENDA PÚBLICA/PATRIMONIO CONTRIBUIDO	55,405,081.37	55,405,081.37	0.00	-	-
HACIENDA PÚBLICA/PATRIMONIO GENERADO					
RESULTADOS DEL EJERCICIO (AHORRO /					

MUNICIPIO DE TLATLAUQUITEPEC PUEBLA
 RFC: MTP930215QP7
 ESTADO DE VARIACIONES EN EL ACTIVO, PASIVO Y HACIENDA PÚBLICA/PATRIMONIO
 Periodo comprendido del 1 al 30 de Abril de 2017

	Cifra Comparada	Cifra Base	Variaciones	ORIGEN	APLICACIÓN
	30 ABR 2017	1 ABR 2017	(+) (-)		
DESAHORRO)					
RESULTADOS DEL EJERCICIO (AHORRO / DESAHORRO)	10,707,181.19	-3,943,123.59	14,650,304.78	14,650,304.78	-
RESULTADOS DE EJERCICIOS ANTERIORES					
RESULTADOS DE EJERCICIOS ANTERIORES	18,917,032.12	19,229,155.18	-312,123.06	-	312,123.06
REVALÚOS					
RESERVAS					
RECTIFICACIONES DE RESULTADOS DE EJERCICIOS ANTERIORES					
TOTAL HACIENDA PÚBLICA/PATRIMONIO GENERADO	29,624,213.31	15,286,031.59	14,338,181.72	14,650,304.78	312,123.06
EXCESO O INSUFICIENCIA EN LA ACTUALIZACIÓN DE LA HACIENDA PÚBLICA/PATRIMONIO					
RESULTADO POR POSICIÓN MONETARIA					
RESULTADO POR TENENCIA DE ACTIVOS NO MONETARIOS					
TOTAL EXCESO O INSUFICIENCIA EN LA ACTUALIZACIÓN DE LA HACIENDA PÚBLICA/PATRIMONIO	0.00	0.00	0.00	-	-
TOTAL DEL PATRIMONIO/HACIENDA PÚBLICA	85,029,294.68	70,691,112.96	14,338,181.72	14,650,304.78	312,123.06
PASIVO MAS APORTACIÓN	97,428,058.25	88,901,749.85	8,526,308.40	14,853,181.24	6,326,872.84

Bajo protesta de decir verdad declaramos que los Estados Financieros y sus notas,
 son razonablemente correctos y son responsabilidad del emisor.



JOSE ANGEL PEDRO GUERRERO HERRERA.
 PRESIDENTE MUNICIPAL CONSTITUCIONAL.

C. P. FELIPE PRADO LOZADA
 TESORERO MUNICIPAL.



LIC. ALJUANRO LOPEZ HERNANDEZ.
 SECRETARIO GENERAL DEL H. AYUNTAMIENTO



MUNICIPIO DE TLATLAUQUITEPEC PUEBLA
 RFC: MTP930215QP7
 ESTADO DE ORIGEN Y APLICACIÓN DE RECURSOS
 Periodo comprendido del 1 al 30 de Abril de 2017

00191

ORIGEN DE RECURSOS		APLICACIÓN DE RECURSOS	
Capitulo		Capitulo	
IMPUESTOS SOBRE EL PATRIMONIO	2,534,720.00	REMUNERACIONES AL PERSONAL DE CARÁCTER P	6,286,218.45
CONTRIBUCIÓN DE MEJORAS POR OBRAS PÚBLIC	43,250.00	REMUNERACIONES AL PERSONAL DE CARÁCTER T	7,134.00
DERECHOS POR EL USO, GOCE, APROVECHAMIE	38,104.00	REMUNERACIONES ADICIONALES Y ESPECIALES	1,171,644.00
DERECHOS POR PRESTACIÓN DE SERVICIOS	1,428,119.00	MATERIALES DE ADMINISTRACIÓN, EMISIÓN DE	907,786.73
OTROS DERECHOS	196,494.00	ALIMENTOS Y UTENSILIOS	717,902.90
PRODUCTOS DERIVADOS DEL USO Y APROVECHAM	434,230.00	MATERIALES Y ARTÍCULOS DE CONSTRUCCIÓN Y	85,538.43
OTROS PRODUCTOS QUE GENERAN INGRESOS COR	1,051,309.54	PRODUCTOS QUÍMICOS, FARMACÉUTICOS Y DE L	862,097.25
MULTAS	262,106.00	COMBUSTIBLES, LUBRICANTES Y ADITIVOS	1,766,580.45
PARTICIPACIONES	19,013,871.81	VESTUARIO, BLANCOS, PRENDAS DE PROTECCIÓ	73,228.10
APORTACIONES	25,124,745.39	MATERIALES Y SUMINISTROS PARA SEGURIDAD	2,064.80
CONVENIOS	2,318,604.89	HERRAMIENTAS, REFACCIONES Y ACCESORIOS M	572,817.27
OTROS INGRESOS Y BENEFICIOS VARIOS	874,619.00	SERVICIOS BÁSICOS	2,326,564.79
		SERVICIOS DE ARRENDAMIENTO	575,634.69
		SERVICIOS PROFESIONALES, CIENTÍFICOS Y T	124,734.00
		SERVICIOS FINANCIEROS, BANCARIOS Y COMER	190,586.83
		SERVICIOS DE INSTALACIÓN, REPARACIÓN, MA	1,301,024.01
		SERVICIOS DE COMUNICACIÓN SOCIAL Y PUBLI	547,615.45
		SERVICIOS DE TRASLADO Y VIÁTICOS	239,045.93
		SERVICIOS OFICIALES	1,566,645.50
		OTROS SERVICIOS GENERALES	318,601.65
		TRANSFERENCIAS INTERNAS AL SECTOR PÚBLIC	316,972.51
		AYUDAS SOCIALES A PERSONAS	3,156,926.10
		AYUDAS SOCIALES A INSTITUCIONES	807,736.84
		CONVENIOS DE DESCENTRALIZACIÓN Y OTROS	448,487.52
		CONSTRUCCIÓN EN BIENES NO CAPITALIZABLE	18,239,404.24
Total de Origen de Recursos	53,320,173.63	Total de Aplicación de Recursos	42,612,992.44
Efecto Neto de las Cuentas de Balance	-4,114,231.06	Saldo Final	27,736,655.86
Efecto Cuentas Activo	-1,933,358.27		
Efecto Cuentas Pasivo	-5,811,873.32		
Efecto Cuentas Patrimonio	3,631,000.53		
Subtotal	49,205,942.57	Demostración del Saldo Final	
Saldo Anterior	21,143,705.73	CAJA	495.00
Total.....	70,349,648.30	BANCOS	24,805,343.55
		INVERSIONES	2,930,817.31
		Aplicación.....	70,349,648.30

Bajo protesta de decir verdad declaramos que los Estados Financieros y sus notas, son razonablemente correctos y son responsabilidad del emisor.



C. JOSE ANGEL PEDRO GUERRERO HERRERA.
 PRESIDENTE MUNICIPAL CONSTITUCIONAL.

C. P. FELIPE PRADO LOZADA
 TESORERO MUNICIPAL.

LIC. ALEJANDRO LOPEZ HERNANDEZ
 SECRETARIO GENERAL DEL AYUNTAMIENTO



MUNICIPIO DE TLATLAUQUITEPEC PUEBLA
 RFC: MTE930215QP7
 COMPORTAMIENTO DE OBRAS Y ACCIONES CON CARGO A LA INVERSIÓN PÚBLICA
 Periodo comprendido del 1 al 30 de Abril de 2017

Fuente, COG y Obra	Nombre de la Obra, Descripción y Comentarios	Localidad	Modalidad de Ejecución	Importe Asig/Autorizado	----- Importe En el Periodo	Aplicado ----- Acumulado	% Avance Financ Físico	
1.01	RECURSOS FISCALES							
6.1.1	EDIFICACIÓN HABITACIONAL							
REC. FISCALES/01	PRESUPUESTO INICIAL	TLATLAUQUITEPEC	ADMN. DIRECTA	1,600,000.00	0.00	0.00	0.00	0.00
	COMENTARIOS DEL AVANCE FÍSICO:	TLATLAUQUITEPEC						
6.1.2	EDIFICACIÓN NO HABITACIONAL							
REC. FISCALES/01	PRESUPUESTO INICIAL	TLATLAUQUITEPEC	ADMN. DIRECTA	280,000.00	0.00	0.00	0.00	0.00
	COMENTARIOS DEL AVANCE FÍSICO:	TLATLAUQUITEPEC						
6.1.4	DIVISIÓN DE TERRENOS Y CONSTRUCCIÓN DE OBRAS DE URBANIZACIÓN							
DU-186/034	REHABILITACION DE RED DE DISTRIBUCION	TLATLAUQUITEPEC	POR CONTRATO	126,500.02	0.00	126,500.02	100.00	100.00
	REHABILITACION DE RED DE DISTRIBUCION EN LA CALLE EL NOGAL Y 3 ERA.	TLATLAUQUITEPEC						
	COMENTARIOS DEL AVANCE FÍSICO:							
SUBTOTAL RECURSOS FISCALES.....				2,006,500.02	0.00	126,500.02		
5.01	PARTICIPACIONES							
6.1.6	OTRAS CONSTRUCCIONES DE INGENIERÍA CIVIL U OBRA PESADA							
SUBTOTAL PARTICIPACIONES.....				0.00	0.00	0.00		
5.02	FONDO DE APORTACIONES PARA LA INFRAESTRUCTURA SOCIAL MUNICIPAL (FISM DF) (ETIQ)							
6.1.1	EDIFICACIÓN HABITACIONAL							
FISM/03	PRESUPUESTO INICIAL	TLATLAUQUITEPEC	ADMN. DIRECTA	15,100,000.00	0.00	0.00	0.00	0.00
	COMENTARIOS DEL AVANCE FÍSICO:	TLATLAUQUITEPEC						
6.1.4	DIVISIÓN DE TERRENOS Y CONSTRUCCIÓN DE OBRAS DE URBANIZACIÓN							

MUNICIPIO DE TLATLAUQUITEPEC PUEBLA
 RFC: MIP30215QP7
 COMPORTAMIENTO DE OBRAS Y ACCIONES CON CARGO A LA INVERSIÓN PÚBLICA
 Periodo comprendido del 1 al 30 de Abril de 2017

Fuente, COG y Obra	Nombre de la Obra, Descripción y Comentarios	Localidad	Modalidad de Ejecución	Importe Asig/Autorizado	----- Importe En el Periodo	Aplicado ----- Acumulado	% Avance Financ Físico	
FISM/02	PRESUPUESTO INICIAL	TLATLAUQUITEPEC	ADMN. DIRECTA	8,300,000.00	0.00	0.00	0.00	0.00
	COMENTARIOS DEL AVANCE FÍSICO:	TLATLAUQUITEPEC						
FISM/04	PRESUPUESTO INICIAL	TLATLAUQUITEPEC	ADMN. DIRECTA	14,554,375.14	0.00	0.00	0.00	0.00
	COMENTARIOS DEL AVANCE FÍSICO:	TLATLAUQUITEPEC						
FISM/06	PRESUPUESTO INICIAL	TLATLAUQUITEPEC	ADMN. DIRECTA	6,430,000.00	0.00	0.00	0.00	0.00
	COMENTARIOS DEL AVANCE FÍSICO:	TLATLAUQUITEPEC						
OP-186/243	CONSTRUCCION DE ALCANTARILLADO SANITARIO	TANHUIXCO DEL CARMEN	POR CONTRATO	1,995,624.86	1,128,419.58	1,128,419.58	56.54	56.54
	CONSTRUCCION DE ALCANTARILLADO SANITARIO SEGUNDA ETAPA COMENTARIOS DEL AVANCE FÍSICO: 11 ABR REPORTE NO. 01/ESTIMACION NO. 01	TLATLAUQUITEPEC						
6.1.6	OTRAS CONSTRUCCIONES DE INGENIERÍA CIVIL U OBRA PESADA							
FISM/01	PRESUPUESTO INICIAL	TLATLAUQUITEPEC	ADMN. DIRECTA	4,470,000.00	0.00	0.00	0.00	0.00
	COMENTARIOS DEL AVANCE FÍSICO:	TLATLAUQUITEPEC						
FISM/05	PRESUPUESTO INICIAL	TLATLAUQUITEPEC	ADMN. DIRECTA	4,000,000.00	0.00	0.00	0.00	0.00
	COMENTARIOS DEL AVANCE FÍSICO:	TLATLAUQUITEPEC						
SUBTOTAL FONDO DE APORTACIONES PARA LA INFRAESTRUCTURA SOCIAL MUNICIPAL (FISM DF) (ETIQ).....				54,850,000.00	1,128,419.58	1,128,419.58		
5.03	FONDO DE APORTACIONES PARA EL FORTALECIMIENTO DE LOS MUNICIPIOS (FORTAMUN DF) (ETIQ)							
6.1.4	DIVISIÓN DE TERRENOS Y CONSTRUCCIÓN DE OBRAS DE URBANIZACIÓN							
FORTAMUN/03	PRESUPUESTO INICIAL	TLATLAUQUITEPEC	ADMN. DIRECTA	6,344,586.00	0.00	0.00	0.00	0.00
	COMENTARIOS DEL AVANCE FÍSICO:	TLATLAUQUITEPEC						
6.1.6	OTRAS CONSTRUCCIONES DE INGENIERÍA CIVIL U OBRA PESADA							

MUNICIPIO DE TLATLAUQUITEPEC PUEBLA
 RFC: MTF930215QP7
 COMPORTAMIENTO DE OBRAS Y ACCIONES CON CARGO A LA INVERSIÓN PÚBLICA
 Periodo comprendido del 1 al 30 de Abril de 2017

Fuente, COG y Obra	Nombre de la Obra, Descripción y Comentarios	Localidad	Modalidad de Ejecución	Importe Asig/Autorizado	----- Importe En el Periodo	Aplicado ----- Acumulado	% Avance Financ Físico	
FORTAMUN/01	PRESUPUESTO INICIAL	TLATLAUQUITEPEC	ADMN. DIRECTA	1,425,414.00	0.00	0.00	0.00	0.00
	COMENTARIOS DEL AVANCE FÍSICO:	TLATLAUQUITEPEC						
6.1.9	TRABAJOS DE ACABADOS EN EDIFICACIONES Y OTROS TRABAJOS ESPECIALIZADOS							
FORTAMUN/02	PRESUPUESTO INICIAL	TLATLAUQUITEPEC	ADMN. DIRECTA	4,000,000.00	0.00	0.00	0.00	0.00
	COMENTARIOS DEL AVANCE FÍSICO:	TLATLAUQUITEPEC						
SUBTOTAL FONDO DE APORTACIONES PARA EL FORTALECIMIENTO DE LOS MUNICIPIOS (FORTAMUN DF) (ETIQ).....				11,770,000.00	0.00	0.00		
5.59	FORTALECIMIENTO FINANCIERO PARA INVERSION (ETIQ)							
6.1.6	OTRAS CONSTRUCCIONES DE INGENIERÍA CIVIL U OBRA PESADA							
OP-186/236	REHABILITACION DE LA UNIDAD DEPORTIVA	TLATLAUQUITEPEC	POR CONTRATO	18,050,968.69	0.00	18,050,968.69	100.00	100.00
	REHABILITACION DE LA UNIDAD DEPORTIVA "LOS PINOS"	TLATLAUQUITEPEC						
	COMENTARIOS DEL AVANCE FÍSICO:							
SUBTOTAL FORTALECIMIENTO FINANCIERO PARA INVERSION (ETIQ).....				18,050,968.69	0.00	18,050,968.69		
7.01	OTROS RECURSOS (ETIQ)							
6.1.4	DIVISIÓN DE TERRENOS Y CONSTRUCCIÓN DE OBRAS DE URBANIZACIÓN							
DU-186/034	REHABILITACION DE RED DE DISTRIBUCION	TLATLAUQUITEPEC	POR CONTRATO	61,935.53	0.00	61,935.53	100.00	100.00
	REHABILITACION DE RED DE DISTRIBUCION EN LA CALLE EL NOGAL Y 3 ERA.	TLATLAUQUITEPEC						
	COMENTARIOS DEL AVANCE FÍSICO:							
6.2.9	TRABAJOS DE ACABADOS EN EDIFICACIONES Y OTROS TRABAJOS ESPECIALIZADOS							
CERESO 001	REMANENTE DEL EJERCICIO	TLATLAUQUITEPEC	POR CONTRATO	2,567,487.35	0.00	0.00	0.00	0.00
	REMANENTE DEL EJERCICIO	TLATLAUQUITEPEC						

MUNICIPIO DE TLATLAUQUITEPEC PUEBLA

RFC: MT-30215QP7

COMPORTAMIENTO DE OBRAS Y ACCIONES CON CARGO A LA INVERSIÓN PÚBLICA

Periodo comprendido del 1 al 30 de Abril de 2017

Fuente, COG y Obra	Nombre de la Obra, Descripción y Comentarios	Localidad	Modalidad de Ejecución	Importe Asig/Autorizado	Importe En el Periodo	Aplicado Acumulado	% Avance Financ Físico
COMENTARIOS DEL AVANCE FÍSICO:							
O. RECURSOS/0001	PRESUPUESTO INICIAL	TLATLAUQUITEPEC	ADMIN. DIRECTA	602,000.00	0.00	0.00	0.00 0.00
COMENTARIOS DEL AVANCE FÍSICO:							
SUBTOTAL OTROS RECURSOS (ETIQ).....				3,231,422.88	0.00	61,935.53	
TOTAL.....				89,908,891.59	1,128,419.58	19,367,823.82	

Bajo protesta de decir verdad declaramos que los Estados Financieros y sus notas, son razonablemente correctos y son responsabilidad del emisor.


 H. AYUNTAMIENTO DE TLATLAUQUITEPEC, PUE.
 ESTADOS UNIDOS MEXICANOS
 H. JOSE ANGEL PEDRO GUERRERO HERRERA.
 PRESIDENTE MUNICIPAL CONSTITUCIONAL.


 H. AYUNTAMIENTO DE TLATLAUQUITEPEC, PUE.
 ESTADOS UNIDOS MEXICANOS
 C. P. FELIPE PRADO LOZANO
 TESORERO MUNICIPAL.


 H. AYUNTAMIENTO DE TLATLAUQUITEPEC, PUE.
 ESTADOS UNIDOS MEXICANOS
 LIC. ALEJANDRO LOPEZ HERNANDEZ.
 SECRETARIO GENERAL DEL H. AYUNTAMIENTO

CLAVE: 20 - 01.

SUJETO DE REVISIÓN: MUNICIPIO DE TLATLAUQUITEPEC, PUEBLA.

ESTADO DE SITUACIÓN FINANCIERA
AL 30 DE ABRIL DE 2017.

ACTIVO	2017	2016	PASIVO	2017	2016
Activo Circulante			Pasivo Circulante		
Efectivo y Equivalentes	27,736,655.86	16,318,511.50	Cuentas por Pagar a Corto Plazo	12,398,763.57	14,563,944.29
Derechos a Recibir Efectivo o Equivalentes	4,453,273.91	3,775,605.43	Documentos por Pagar a Corto Plazo	0.00	0.00
Derechos a Recibir Bienes o Servicios	3,553,886.29	9,006,499.17	Porción a Corto Plazo de la Deuda Pública a Largo Plazo	0.00	0.00
Inventarios	0.00	0.00	Títulos y Valores a Corto Plazo	0.00	0.00
Almacenes	0.00	0.00	Pasivos Diferidos a Corto Plazo	0.00	0.00
Estimación por Pérdida o Deterioro de Activos Circulantes	0.00	0.00	Fondos y Bienes de Terceros en Garantía y/o Administración a Corto Plazo	0.00	0.00
Otros Activos Circulantes	0.00	0.00	Provisiones a Corto Plazo	0.00	0.00
			Otros Pasivos a Corto Plazo	0.00	0.00
Total de Activos Circulantes	35,743,816.06	29,100,616.10	Total de Pasivos Circulantes	12,398,763.57	14,563,944.29
Activo No Circulante			Pasivo No Circulante		
Inversiones Financieras a Largo Plazo	0.00	0.00	Cuentas por Pagar a Largo Plazo	0.00	0.00
Derechos a Recibir Efectivo o Equivalentes a Largo Plazo	0.00	0.00	Documentos por Pagar a Largo Plazo	0.00	0.00
Bienes Inmuebles, Infraestructura y Construcciones en Proceso	54,151,964.13	53,023,544.55	Deuda Pública a Largo Plazo	0.00	0.00
Bienes, Muebles	14,459,622.67	14,001,364.80	Pasivos Diferidos a Largo Plazo	0.00	0.00
Activos Intangibles	102,080.00	102,080.00	Fondos y Bienes de Terceros en Garantía y/o en Administración a Largo Plazo	0.00	0.00
Depreciación, Deterioro y Amortización Acumulada de Bienes	-7,029,424.61	-7,029,464.61	Provisiones a Largo Plazo	0.00	0.00
Activos Diferidos	0.00	0.00	Total de Pasivos No Circulantes	0.00	0.00
Estimación por Pérdida o Deterioro de Activos no Circulantes	0.00	0.00			
Otros Activos no Circulantes	0.00	0.00			
Total de Activos No Circulantes	61,684,242.19	60,097,524.74	Total del Pasivo	12,398,763.57	14,563,944.29
Total del Activo	97,428,058.25	89,198,140.84	HACIENDA PÚBLICA/PATRIMONIO		
			Hacienda Pública/Patrimonio Contribuido	55,405,081.37	55,405,081.37
			Aportaciones	55,405,081.37	55,405,081.37
			Donaciones de Capital	0.00	0.00
			Actualización de la Hacienda Pública/Patrimonio	0.00	0.00
			Hacienda Pública/Patrimonio Generado	29,624,213.31	19,229,155.18
			Resultados del Ejercicio (Ahorro/ Desahorro)	10,707,181.19	22,728,258.32
			Resultados de Ejercicios Anteriores	18,917,032.12	-3,499,103.14
			Revalúos	0.00	0.00
			Reservas	0.00	0.00
			Rectificaciones de Resultados de Ejercicios Anteriores	0.00	0.00
			Exceso o Insuficiencia en la Actualización de la Hacienda Pública/Patrimonio	0.00	0.00
			Resultado por Posición Monetaria	0.00	0.00
			Resultado por Tenencia de Activos no Monetarios	0.00	0.00
			Total Hacienda Pública/Patrimonio	85,029,294.68	74,634,236.55
			Total del Pasivo y Hacienda Pública/Patrimonio	97,428,058.25	89,198,180.84

BAJO PROTECCIÓN DE DECIR VERDAD DECLARAMOS QUE LOS DATOS ANOTADOS EN EL FORMATO, SON CORRECTOS Y SON RESPONSABILIDAD DEL EMISOR



C. JOSÉ ÁNGEL PEDRO GUERRERO HERRERA
PRESIDENTE MUNICIPAL CONSTITUCIONAL



C. R. FELIPE R. DO LOZADA
TESORERO MUNICIPAL



CLAVE: 20 - 01.

SUJETO DE REVISIÓN: MUNICIPIO DE TLATLAUQUITEPEC, PUEBLA.

Estado de Variación en la Hacienda Pública					
Del 01 de Enero al 30 de Abril de 2017					
Concepto	Hacienda Pública / Patrimonio Contribuido	Hacienda Pública / Patrimonio Generado de Ejercicios Anteriores	Hacienda Pública / Patrimonio Generado del Ejercicio	Ajustes por Cambios de Valor	Total
Rectificaciones de Resultados de Ejercicios Anteriores					-
Patrimonio Neto Inicial Ajustado del Ejercicio					
Aportaciones	55,405,081.37				55,405,081.37
Donaciones de Capital					-
Actualización de la Hacienda Pública / Patrimonio					-
Variaciones de la Hacienda Pública / Patrimonio Neto del Ejercicio					
Resultados del Ejercicio (Ahorro/Desahorro)		22,728,258.32			22,728,258.32
Resultados de Ejercicios Anteriores		3,499,103.14			3,499,103.14
Revalúos					-
Reservas					-
Hacienda Pública / Patrimonio Neto Final del Ejercicio 2016	55,405,081.37	19,229,155.18	-	-	74,634,236.55
Cambio en la Hacienda Pública / Patrimonio Neto del Ejercicio 2017					
Aportaciones					-
Donaciones de Capital					-
Actualización de la Hacienda Pública / Patrimonio					-
Variaciones de la Hacienda Pública / Patrimonio Neto del Ejercicio					
Resultados del Ejercicio (Ahorro/Desahorro)			12,021,077.13		12,021,077.13
Resultados de Ejercicios Anteriores			22,416,135.26		22,416,135.26
Revalúos					-
Reserva					-
Saldo Neto en la Hacienda Pública / Patrimonio 2017	55,405,081.37	19,229,155.18	10,395,058.13	-	85,029,294.68

BAJO PROTESTA DE DECIR VERDAD DECLARAMOS QUE LOS DATOS ANOTADOS EN EL FORMATO, SON CORRECTOS Y SON RESPONSABILIDAD DEL EMISOR



[Handwritten signature]
 C. JOSE ANGEL PEDRO GUERRERO HERRERA
 PRESIDENTE MUNICIPAL CONSTITUCIONAL



[Handwritten signature]
 C.P. FELIPE PRADO LOZADA
 TESORERO MUNICIPAL

00197



CLAVE: 20 - 01.
SUJETO DE REVISIÓN: MUNICIPIO DE TLATLAUQUITEPEC, PUEBLA.

Estado de Actividades		
Del 01 de Enero al 30 de Abril de 2017.		
	2017	2016
INGRESOS Y OTROS BENEFICIOS		
Ingresos de la Gestión:	5,988,332.54	17,907,199.06
Impuestos	2,534,720.00	4,710,372.13
Cuotas y Aportaciones de Seguridad Social	0.00	0.00
Contribuciones de Mejoras	43,250.00	16,000.00
Derechos	1,662,717.00	3,878,409.13
Productos de Tipo Corriente	1,485,539.54	6,598,663.82
Aprovechamientos de Tipo Corriente	262,106.00	503,754.00
Ingresos por Venta de Bienes y Servicios	0.00	2,199,999.98
Ingresos no Comprendidos en las Fracciones de la Ley de Ingresos Causados en Ejercicios Fiscales Anteriores	0.00	0.00
Pendientes de Liquidación o Pago	0.00	0.00
Participaciones, Aportaciones, Transferencias, Asignaciones, Subsidios y Otras Ayudas	46,457,222.09	160,600,259.35
Participaciones y Aportaciones	46,457,222.09	160,600,259.35
Transferencia, Asignaciones, Subsidios y Otras Ayudas	0.00	0.00
Otros Ingresos y Beneficios	874,619.00	149,991.00
Ingresos Financieros	0.00	0.00
Incremento por Variación de Inventarios	0.00	0.00
Disminución del Exceso de Estimaciones por Pérdida o Deterioro u Obsolescencia	0.00	0.00
Disminución del Exceso de Provisiones	0.00	0.00
Otros Ingresos y Beneficios Varios	874,619.00	149,991.00
Total de Ingresos y Otros Beneficios	53,320,173.63	178,657,449.41
GASTOS Y OTRAS PÉRDIDAS		
Gastos de Funcionamiento	19,643,465.23	71,703,917.40
Servicios Personales	7,464,996.45	24,699,176.24
Materiales y Suministros	4,988,015.93	12,462,286.55
Servicios Generales	7,190,452.85	34,542,454.61
Transferencia, Asignaciones, Subsidios y Otras Ayudas	4,281,635.45	16,128,018.78
Transferencias Internas y Asignaciones al Sector Público	316,972.51	841,225.30
Transferencias al Resto del Sector Público	0.00	2,885,713.24
Subsidios y Subvenciones	0.00	0.00
Ayudas Sociales	3,964,662.94	12,320,830.24
Pensiones y Jubilaciones	0.00	80,250.00
Transferencias a Fideicomisos, Mandatos y Contratos Análogos	0.00	0.00
Transferencias a la Seguridad Social	0.00	0.00
Donativos	0.00	0.00
Transferencias al Exterior	0.00	0.00
Participaciones y Aportaciones	448,487.52	558,430.27
Participaciones	0.00	0.00
Aportaciones	0.00	0.00
Convenios	448,487.52	558,430.27
Intereses, Comisiones y Otros Gastos de la Deuda Pública	0.00	0.00
Intereses de la Deuda Pública	0.00	0.00
Comisiones de la Deuda Pública	0.00	0.00
Gastos de la Deuda Pública	0.00	0.00
Costo por Coberturas	0.00	0.00
Apoyos Financieros	0.00	0.00
Otros Gastos y Pérdidas Extraordinarias	0.00	0.00
Estimaciones, Depreciaciones, Deterioros, Obsolescencia y Amortizaciones	0.00	0.00
Provisiones	0.00	0.00
Disminución de Inventarios	0.00	0.00
Aumento por Insuficiencia de Estimaciones por Pérdida o Deterioro u Obsolescencia	0.00	0.00
Aumento por Insuficiencia de Provisiones	0.00	0.00
Otros Gastos	0.00	0.00
Inversión Pública	18,239,404.24	67,538,824.94
Inversión Pública no Capitalizable	18,239,404.24	67,538,824.94
Total de Gastos y Otras Pérdidas	42,612,992.44	155,929,191.39
Resultados del Ejercicio (Ahorro/Desahorro)	10,707,181.19	22,728,258.02

no se incluyen: Utilidades e Intereses. Por regla de presentación se revisan como Ingresos Financieros.

BAJO PROTESTA DE DECIR VERDAD DECLARAMOS QUE LOS DATOS ANTERIORES EN EL FORMATO, SON CORRECTOS Y SON RESPONSABILIDAD DEL EMISOR



[Handwritten signature]
C. JOSE ANGEL PEDRO GUERRERO HERRERA
PRESIDENTE MUNICIPAL CONSTITUCIONAL



[Handwritten signature]
C. FELIPE PRADO LOZADA
TESORERO MUNICIPAL

CLAVE: 20 - 01.

SUJETO DE REVISIÓN: MUNICIPIO DE TLATLAUQUITEPEC, PUEBLA.

Estado Analítico del Activo					
Del 01 de Enero al 30 de Abril de 2017					
Concepto	Saldo Inicial	Cargos del Periodo	Abonos del Periodo	Saldo Final	Variación del Periodo
ACTIVO	89,198,180.84	149,401,120.11	141,171,242.70	97,428,058.25	8,229,877.41
<i>Activo Circulante</i>	29,100,616.10	129,575,038.42	122,931,838.46	35,743,816.06	6,643,199.96
Efectivo y Equivalentes	16,318,511.50	69,003,850.16	57,585,705.80	27,736,655.86	11,418,144.36
Derechos a Recibir Efectivo o Equivalentes	3,775,605.43	60,121,853.86	59,444,185.38	4,453,273.91	677,668.48
Derechos a Recibir Bienes o Servicios	9,006,499.17	449,334.40	5,901,947.28	3,553,886.29	-5,452,612.88
Inventarios	0.00	0.00	0.00	0.00	0.00
Almacenes	0.00	0.00	0.00	0.00	0.00
Estimación por Pérdida o Deterioro de Activos Circulantes	0.00	0.00	0.00	0.00	0.00
Otros Activos Circulantes	0.00	0.00	0.00	0.00	0.00
<i>Activo No Circulante</i>	60,097,564.74	19,826,081.69	18,239,404.24	61,684,242.19	1,586,677.45
Inversiones Financieras a Largo Plazo	0.00	0.00	0.00	0.00	0.00
Derechos a Recibir Efectivo o Equivalentes a Largo Plazo	0.00	0.00	0.00	0.00	0.00
Bienes Inmuebles, Infraestructura y Construcciones en Proceso	53,023,544.55	19,367,823.82	18,239,404.24	54,151,964.13	1,128,419.58
Bienes Muebles	14,001,364.80	458,257.87	0.00	14,459,622.67	458,257.87
Activos Intangibles	102,080.00	0.00	0.00	102,080.00	0.00
Depreciación, Deterioro y Amortización Acumulada de Bienes	-7,029,424.61	0.00	0.00	-7,029,424.61	0.00
Activos Diferidos	0.00	0.00	0.00	0.00	0.00
Estimación por Pérdida o Deterioro de Activos no Circulantes	0.00	0.00	0.00	0.00	0.00
Otros Activos no Circulantes	0.00	0.00	0.00	0.00	0.00

BAJO PROTESTA DE DECIR VERDAD DECLARAMOS QUE LOS DATOS ANOTADOS EN EL FORMATO, SON CORRECTOS Y SON RESPONSABILIDAD DEL EMISOR



C. JOSE ANGEL PEDRO GUERRERO HERRERA.
PRESIDENTE MUNICIPAL CONSTITUCIONAL.



C.P. FELIPE PRADO LOZADA.
TESORERO MUNICIPAL

00199



CLAVE: 20 - 01.

SUJETO DE REVISIÓN: MUNICIPIO DE TLATLAUQUITEPEC, PUEBLA.

Estado de Cambios en la Situación Financiera		
Del 01 de Enero al 30 de Abril de 2017		
	Origen	Aplicación
ACTIVO		
Activo Circulante	5,452,612.88	12,095,812.84
Efectivo y Equivalentes	0.00	11,418,144.36
Derechos a Recibir Efectivo o Equivalentes	0.00	677,668.48
Derechos a Recibir Bienes o Servicios	5,452,612.88	0.00
Inventarios	0.00	0.00
Almacenes	0.00	0.00
Estimación por Pérdida o Deterioro de Activos Circulantes	0.00	0.00
Otros Activos Circulantes	0.00	0.00
Activo No Circulante	0.00	1,586,677.45
Inversiones Financieras a Largo Plazo	0.00	0.00
Derechos a Recibir Efectivo o Equivalentes a Largo Plazo	0.00	0.00
Bienes Inmuebles, Infraestructura y Construcciones en Proceso	0.00	1,128,419.58
Bienes Muebles	0.00	458,257.87
Activos Intangibles	0.00	0.00
Depreciación, Deterioro y Amortización Acumulada de Bienes	0.00	0.00
Activos Diferidos	0.00	0.00
Estimación por Pérdida o Deterioro de Activos no Circulantes	0.00	0.00
Otros Activos no Circulantes	0.00	0.00
PASIVO		
Pasivo Circulante	0.00	2,165,180.72
Cuentas por Pagar a Corto Plazo	0.00	2,165,180.72
Documentos por Pagar a Corto Plazo	0.00	0.00
Porción a Corto Plazo de la Deuda Pública a Largo Plazo	0.00	0.00
Títulos y Valores a Corto Plazo	0.00	0.00
Pasivos Diferidos a Corto Plazo	0.00	0.00
Fondos y Bienes de Terceros en Garantía y/o Administración a Corto Plazo	0.00	0.00
Provisiones a Corto Plazo	0.00	0.00
Otros Pasivos a Corto Plazo	0.00	0.00
Pasivo No Circulante	0.00	0.00
Cuentas por Pagar a Largo Plazo	0.00	0.00
Documentos por Pagar a Largo Plazo	0.00	0.00
Deuda Pública a Largo Plazo	0.00	0.00
Pasivos Diferidos a Largo Plazo	0.00	0.00
Fondos y Bienes de Terceros en Garantía y/o en Administración a Largo Plazo	0.00	0.00
Provisiones a Largo Plazo	0.00	0.00
HACIENDA PÚBLICA/PATRIMONIO		
Hacienda Pública/Patrimonio Contribuido	0.00	0.00
Aportaciones		
Donaciones de Capital		
Actualización de la Hacienda Pública/Patrimonio		
Hacienda Pública/Patrimonio Generado	22,416,135.26	12,021,077.13
Resultados del Ejercicio (Ahorro/ Desahorro)	0.00	12,021,077.13
Resultados de Ejercicios Anteriores	22,416,135.26	0.00
Revalúos	0.00	0.00
Reservas	0.00	0.00
Rectificaciones de Resultados de Ejercicios Anteriores	0.00	0.00
Exceso o Insuficiencia en la Actualización de la Hacienda Pública/Patrimonio	-22,416,135.26	-12,021,077.13
Resultado por Posición Monetaria	0.00	0.00
Resultado por Tenencia de Activos no Monetarios	0.00	0.00

BAJO PROTESTA DE DECIR VERDAD DECLARAMOS QUE LOS DATOS ANOTADOS EN EL FORMATO, SON CORRECTOS Y SON RESPONSABILIDAD DEL EMISOR

C. JOSÉ ANGELO PEDRO GUERRERO HERRERA
PRESIDENTE MUNICIPAL CONSTITUCIONALC.P. FELIPE PRADO LOZADA
TESORERO MUNICIPAL



CLAVE: 20 - 01.

SUJETO DE REVISIÓN: MUNICIPIO DE TLATLAUQUITEPEC, PUEBLA.

Estado de Flujos de Efectivo		
Del 01 al Enero al 30 de Abril de 2017		
Concepto	2017	2016
Flujos de Efectivo de las Actividades de Operación		
Origen	53,320,173.63	178,657,449.71
Impuestos	2,534,720.00	4,710,372.13
Cuotas y Aportaciones de Seguridad Social	0.00	0.00
Contribuciones de mejoras	43,250.00	16,000.00
Derechos	1,662,717.00	3,878,409.43
Productos de Tipo Corriente	1,485,539.54	6,598,663.82
Aprovechamientos de Tipo Corriente	262,106.00	503,754.00
Ingresos por Venta de Bienes y Servicios	0.00	2,199,999.98
Ingresos no Comprendidos en las Fracciones de la Ley de Ingresos Causados en Ejercicios Fiscales Anteriores	0.00	0.00
Pendientes de Liquidación o Pago		
Participaciones y Aportaciones	46,457,222.09	160,600,259.35
Transferencias, Asignaciones y Subsidios y Otras Ayudas	0.00	0.00
Otros Orígenes de Operación	874,619.00	149,991.00
Aplicación	24,373,588.20	88,390,366.45
Servicios Personales	7,464,996.45	24,699,176.24
Materiales y Suministros	4,988,015.93	12,462,286.55
Servicios Generales	7,190,452.85	34,542,454.61
Transferencias Internas y Asignaciones al Sector Público	316,972.51	841,225.30
Transferencias al resto del Sector Público	0.00	2,885,713.24
Subsidios y Subvenciones	0.00	0.00
Ayudas Sociales	3,964,662.94	12,320,830.24
Pensiones y Jubilaciones	0.00	80,250.00
Transferencias a Fideicomisos, Mandatos y Contratos Análogos	0.00	0.00
Transferencias a la Seguridad Social	0.00	0.00
Donativos	0.00	0.00
Transferencias al Exterior	0.00	0.00
Participaciones	0.00	0.00
Aportaciones	0.00	0.00
Convenios	448,487.52	558,430.27
Otras Aplicaciones de Operación	0.00	0.00
Flujos Netos de Efectivo por Actividades de Operación	28,946,585.43	90,267,083.26
Flujos de Efectivo de las Actividades de Inversión		
Origen	0.00	0.00
Bienes Inmuebles, Infraestructura y Construcciones en Proceso	0.00	0.00
Bienes Muebles	0.00	0.00
Otros Orígenes de Inversión	0.00	0.00
Aplicación	19,826,081.69	72,848,573.53
Bienes Inmuebles, Infraestructura y Construcciones en Proceso	19,367,823.82	71,266,999.42
Bienes Muebles	458,257.87	1,479,494.11
Otras Aplicaciones de Inversión	0.00	102,080.00
Flujos Netos de Efectivo por Actividades de Inversión	-19,826,081.69	-72,848,573.53
Flujo de Efectivo de las Actividades de Financiamiento		
Origen	-2,477,303.78	4,134,005.34
Endeudamiento Neto	0.00	3,098.24
Interno	0.00	3,098.24
Externo	0.00	0.00
Otros Orígenes de Financiamiento	-2,477,303.78	4,130,907.10
Aplicación	-4,774,944.40	10,233,619.61
Servicios de la Deuda	0.00	-3,098.24
Interno	0.00	-3,098.24
Externo	0.00	0.00
Otras Aplicaciones de Financiamiento	-4,774,944.40	10,236,717.85
Flujos netos de Efectivo por Actividades de Financiamiento	2,297,640.62	-6,099,614.27
Incremento/Disminución Neta en el Efectivo y Equivalentes al Efectivo	11,418,144.36	11,312,698.98
Efectivo y Equivalentes al Efectivo al Inicio del Ejercicio	16,318,511.50	5,005,812.52
Efectivo y Equivalentes al Efectivo al Final del Ejercicio	27,736,655.86	16,318,511.50

BAJO PROTESTA DE DECIR VERDAD DECLARAMOS QUE LOS DATOS ANOTADOS EN EL FORMATO, SON CORRECTOS Y SON RESPONSABILIDAD DEL EMISOR

H. Ayuntamiento de Tlatlauquitepec, Pue. 2016-2018
ESTADOS UNIDOS MEXICANOS
PRESIDENCIA MUNICIPAL

C. JOSÉ ÁNGEL PERRO GUERRERO HERRERA
PRESIDENTE MUNICIPAL CONSTITUCIONAL

H. Ayuntamiento de Tlatlauquitepec, Pue. 2016-2018
ESTADOS UNIDOS MEXICANOS
TESORERÍA MUNICIPAL

P. FELIPE PRAGO LOZADA
TESORERO MUNICIPAL



CLAVE: 20 - 01.

SUJETO DE REVISIÓN: MUNICIPIO DE TLATLAUQUITEPEC, PUEBLA.

Estado Analítico de Ingresos						
Del 01 de Enero al 30 de Abril de 2017						
Clasificación Económica	Ingreso					
Rubro de Ingresos	Estimado	Ampliaciones y Reducciones	Modificado	Devengado	Recaudado	Diferencia
Impuestos	5,043,703.47	8,859.00	5,052,562.47	2,534,720.00	2,534,720.00	2,508,983.47
Cuotas y Aportaciones de Seguridad Social	-	-	-	-	-	-
Contribuciones de Mejoras	50,000.00	-	50,000.00	43,250.00	43,250.00	6,750.00
Derechos	1,871,757.10	686,547.00	2,558,304.10	1,662,717.00	1,662,717.00	209,040.10
Productos	4,814,955.94	209,288.35	5,024,244.29	1,485,539.54	1,485,539.54	3,329,416.40
Corriente	4,814,955.94	209,288.35	5,024,244.29	1,485,539.54	1,485,539.54	3,329,416.40
Capital	-	-	-	-	-	-
Aprovechamientos	453,156.86	874,619.00	1,327,775.86	1,136,725.00	1,136,725.00	683,568.14
Corriente	453,156.86	-	453,156.86	262,106.00	262,106.00	191,050.86
Capital	-	874,619.00	874,619.00	874,619.00	874,619.00	874,619.00
Ingresos por Ventas de Bienes y Servicios	-	-	-	-	-	-
Participaciones y Aportaciones	140,499,351.00	792,637.00	139,706,714.00	46,457,222.09	46,457,222.09	94,042,128.91
Transferencias, Asignaciones, Subsidios y Otras Ayudas	-	-	-	-	-	-
Ingresos Derivados de Financiamientos	-	-	-	-	-	-
Total	152,732,924.37	986,676.35	153,719,600.72	53,320,173.63	53,320,173.63	683,568.14

Ingresos excedentes

Estado Analítico de Ingresos Por Fuente de Financiamiento	Ingreso					
	Estimado	Ampliaciones y Reducciones	Modificado	Devengado	Recaudado	Diferencia
Ingresos del Gobierno	152,732,924.37	986,676.35	153,719,600.72	53,320,173.63	53,320,173.63	99,412,750.74
Impuestos	5,043,703.47	8,859.00	5,052,562.47	2,534,720.00	2,534,720.00	2,508,983.47
Contribuciones de Mejoras	50,000.00	-	50,000.00	43,250.00	43,250.00	6,750.00
Derechos	1,871,757.10	686,547.00	2,558,304.10	1,662,717.00	1,662,717.00	209,040.10
Productos	4,814,955.94	209,288.35	5,024,244.29	1,485,539.54	1,485,539.54	3,329,416.40
Corriente	4,814,955.94	209,288.35	5,024,244.29	1,485,539.54	1,485,539.54	3,329,416.40
Capital	-	-	-	-	-	-
Aprovechamientos	453,156.86	874,619.00	1,327,775.86	1,136,725.00	1,136,725.00	683,568.14
Corriente	453,156.86	-	453,156.86	262,106.00	262,106.00	191,050.86
Capital	-	874,619.00	874,619.00	874,619.00	874,619.00	874,619.00
Participaciones y Aportaciones	140,499,351.00	792,637.00	139,706,714.00	46,457,222.09	46,457,222.09	94,042,128.91
Transferencias, Asignaciones, Subsidios y Otras Ayudas	-	-	-	-	-	-
Ingresos de Organismos y Empresas	-	-	-	-	-	-
Cuotas y Aportaciones de Seguridad Social	-	-	-	-	-	-
Ingresos por Ventas de Bienes y Servicios	-	-	-	-	-	-
Transferencias, Asignaciones, Subsidios y Otras Ayudas	-	-	-	-	-	-
Ingresos derivados de financiamiento	-	-	-	-	-	-
Ingresos Derivados de Financiamientos	-	-	-	-	-	-
Total	152,732,924.37	986,676.35	153,719,600.72	53,320,173.63	53,320,173.63	683,568.14

Ingresos excedentes

BAJO PROTESTA DE DECIR VERDAD DECLARAMOS QUE LOS DATOS ANOTADOS EN EL FORMATO, SON CORRECTOS Y SON RESPONSABILIDAD DEL EMISOR





CLAVE: 20 - 01.
SUJETO DE REVISIÓN: MUNICIPIO DE TLATLAUQUITEPEC, PUEBLA.

Estado Analítico del Ejercicio del Presupuesto de Egresos						
Clasificación por Objeto del Gasto (Capítulo y Concepto)						
Del 01 de Enero al 30 de Abril de 2017.						
Concepto	Egresos					Subejercicio
	Aprobado	Ampliaciones/ (Reducciones)	Modificado	Devengado	Pagado	
Servicios Personales	23,467,652.42	2,378.00	23,470,030.42	7,464,996.45	7,464,996.45	16,005,033.97
Remuneraciones al Personal de Carácter Permanente	17,712,604.00	-4,756.00	17,707,848.00	6,286,218.45	6,286,218.45	11,421,629.55
Remuneraciones al Personal de Carácter Transitorio	0.00	7,134.00	7,134.00	7,134.00	7,134.00	0.00
Remuneraciones Adicionales y Especiales	5,755,048.42	0.00	5,755,048.42	1,171,644.00	1,171,644.00	4,583,404.42
Seguridad Social	0.00	0.00	0.00	0.00	0.00	0.00
Otras Prestaciones Sociales y Económicas	0.00	0.00	0.00	0.00	0.00	0.00
Previsiones	0.00	0.00	0.00	0.00	0.00	0.00
Pago de Estímulos a Servidores Públicos	0.00	0.00	0.00	0.00	0.00	0.00
Materiales y Suministros	14,003,565.00	-725,162.48	13,278,402.52	4,988,015.93	4,762,742.84	8,290,386.59
Materiales de Administración, Emisión de Documentos y Artículos Oficiales	3,430,900.00	-214,350.72	3,216,549.28	907,786.73	839,462.89	2,308,762.55
Alimentos y Utensilios	1,590,800.00	83,347.55	1,674,147.55	717,902.90	705,360.04	956,244.65
Materias Primas y Materiales de Producción y Comercialización	0.00	0.00	0.00	0.00	0.00	0.00
Materiales y Artículos de Construcción y de Reparación	963,000.00	-203,912.26	759,087.74	85,538.43	77,348.56	673,549.31
Productos Químicos, Farmacéuticos y de Laboratorio	932,000.00	244,330.27	1,176,330.27	862,097.25	862,097.25	314,233.02
Combustibles, Lubricantes y Aditivos	4,943,865.00	-691,364.06	4,252,500.94	1,766,580.45	1,658,852.43	2,485,920.49
Vestuario, Blancos, Prendas de Protección y Artículos Deportivos	389,500.00	8,030.28	397,530.28	73,228.10	73,228.10	324,302.18
Materiales y Suministros Para Seguridad	675,000.00	0.00	675,000.00	2,064.80	2,064.80	672,935.20
Herramientas, Refacciones y Accesorios Menores	1,078,500.00	48,756.46	1,127,256.46	572,817.27	544,328.77	554,439.19
Servicios Generales	31,514,248.72	2,551,246.50	34,065,495.22	7,190,452.85	7,070,101.17	26,875,042.37
Servicios Básicos	8,015,250.00	2,060,569.40	10,075,819.40	2,326,564.79	2,324,167.79	7,749,254.61
Servicios de Arrendamiento	3,003,624.72	60,856.64	3,064,481.36	575,634.69	575,634.69	2,488,846.67
Servicios Profesionales, Científicos, Técnicos y Otros Servicios	2,946,804.00	-273,481.94	2,673,322.06	124,734.00	124,734.00	2,548,588.06
Servicios Financieros, Bancarios y Comerciales	523,800.00	57,743.99	581,543.99	190,586.83	190,586.83	390,957.16
Servicios de Instalación, Reparación, Mantenimiento y Conservación	4,736,500.00	300,222.12	5,036,722.12	1,301,024.01	1,248,767.35	3,735,698.11
Servicios de Comunicación Social y Publicidad.	1,283,500.00	129,325.68	1,412,825.68	547,615.45	536,711.45	865,210.23
Servicios de Traslado y Viáticos	980,770.00	83.99	980,853.99	239,045.93	233,149.33	741,808.06
Servicios Oficiales	7,351,000.00	349,280.10	7,700,280.10	1,566,645.50	1,517,748.08	6,133,634.60
Otros Servicios Generales	2,673,000.00	-133,353.48	2,539,646.52	318,601.65	318,601.65	2,221,044.87
Transferencias, Asignaciones, Subsidios y Otras Ayudas	10,875,558.23	350,214.41	11,225,772.64	4,281,635.45	4,266,312.43	6,944,137.19
Transferencias Internas y Asignaciones al Sector Público	3,750,000.00	279,799.51	4,029,799.51	316,972.51	316,972.51	3,712,827.00
Transferencias al Resto del Sector Público	0.00	0.00	0.00	0.00	0.00	0.00
Subsidios y Subvenciones	0.00	0.00	0.00	0.00	0.00	0.00
Ayudas Sociales	7,125,558.23	70,414.90	7,195,973.13	3,964,662.94	3,949,339.92	3,231,310.19
Pensiones y Jubilaciones	0.00	0.00	0.00	0.00	0.00	0.00
Transferencias a Fideicomisos, Mandatos y Otros Análogos	0.00	0.00	0.00	0.00	0.00	0.00
Transferencias a la Seguridad Social	0.00	0.00	0.00	0.00	0.00	0.00
Donativos	0.00	0.00	0.00	0.00	0.00	0.00
Transferencias al Exterior	0.00	0.00	0.00	0.00	0.00	0.00
Bienes Muebles, Inmuebles e Intangibles	939,900.00	578,382.33	1,518,282.33	458,257.87	458,257.87	1,060,024.46
Mobiliario y Equipo de Administración	27,900.00	90,810.08	118,710.08	89,910.04	89,910.04	28,800.04
Mobiliario y Equipo Educativo y Recreativo	0.00	211,704.64	211,704.64	211,704.64	211,704.64	0.00
Equipo e Instrumental Médico y de Laboratorio	62,000.00	0.00	62,000.00	61,493.19	61,493.19	506.81
Vehículos y Equipo de Transporte	350,000.00	344,660.00	694,660.00	95,150.00	95,150.00	599,510.00
Equipo de Defensa y Seguridad	450,000.00	-318,792.39	131,207.61	0.00	0.00	131,207.61
Maquinaria, Otros Equipos y Herramientas	0.00	0.00	0.00	0.00	0.00	0.00
Activos Biológicos	0.00	0.00	0.00	0.00	0.00	0.00
Bienes Inmuebles	0.00	250,000.00	250,000.00	0.00	0.00	250,000.00
Activos Intangibles	50,000.00	0.00	50,000.00	0.00	0.00	50,000.00
Inversión Pública	69,102,000.00	20,806,891.59	89,908,891.59	19,367,823.82	19,367,823.82	70,541,067.77
Obra Pública en Bienes de Dominio Público	68,500,000.00	18,239,404.24	86,739,404.24	19,367,823.82	19,367,823.82	67,371,580.42
Obra Pública en Bienes Propios	602,000.00	2,567,487.35	3,169,487.35	0.00	0.00	3,169,487.35
Proyectos Productivos y Acciones de Fomento	0.00	0.00	0.00	0.00	0.00	0.00
Inversiones Financieras y Otras Provisiones	0.00	0.00	0.00	0.00	0.00	0.00
Inversiones Para el Fomento de Actividades Productivas	0.00	0.00	0.00	0.00	0.00	0.00
Acciones y Participaciones de Capital	0.00	0.00	0.00	0.00	0.00	0.00
Compra de Títulos y Valores	0.00	0.00	0.00	0.00	0.00	0.00
Concesión de Préstamos	0.00	0.00	0.00	0.00	0.00	0.00
Inversiones en Fideicomisos, Mandatos y Otros Análogos	0.00	0.00	0.00	0.00	0.00	0.00
Otras Inversiones Financieras	0.00	0.00	0.00	0.00	0.00	0.00
Provisiones para Contingencias y Otras	0.00	0.00	0.00	0.00	0.00	0.00
Erogaciones Especiales	0.00	0.00	0.00	0.00	0.00	0.00
Participaciones y Aportaciones	2,830,000.00	94,958.40	2,924,958.40	448,487.52	448,487.52	2,476,470.88
Participaciones	0.00	0.00	0.00	0.00	0.00	0.00
Aportaciones	0.00	0.00	0.00	0.00	0.00	0.00
Convenios	2,830,000.00	94,958.40	2,924,958.40	448,487.52	448,487.52	2,476,470.88
Deuda Pública	0.00	0.00	0.00	0.00	0.00	0.00
Amortización de la Deuda Pública	0.00	0.00	0.00	0.00	0.00	0.00
Intereses de la Deuda Pública	0.00	0.00	0.00	0.00	0.00	0.00
Comisiones de la Deuda Pública	0.00	0.00	0.00	0.00	0.00	0.00
Gastos de la Deuda Pública	0.00	0.00	0.00	0.00	0.00	0.00
Costo por Coberturas	0.00	0.00	0.00	0.00	0.00	0.00
Apoyos Financieros	0.00	0.00	0.00	0.00	0.00	0.00
Adeudos de Ejercicios Fiscales Anteriores (Adefas)	0.00	0.00	0.00	0.00	0.00	0.00
Total del Gasto	152,732,924.37	23,658,908.75	176,391,833.12	44,199,669.89	43,838,722.10	132,192,163.23

Estado Analítico del Ejercicio del Presupuesto de Egresos						
Clasificación Económica (por Tipo de Gasto)						
Del 01 de Enero al 30 de Abril de 2017						
Concepto	Egresos					Subejercicio
	Aprobado	Ampliaciones/ (Reducciones)	Modificado	Devengado	Pagado	
Gasto Corriente	82,691,024.37	2,273,634.83	84,964,659.20	24,373,588.20	24,012,640.41	60,591,071.00
Gasto de Capital	70,041,900.00	21,385,273.92	91,427,173.92	19,826,081.69	19,826,081.69	71,601,092.23
Amortización de la Deuda y Disminución de Pasivos	0.00	0.00	0.00	0.00	0.00	0.00
Pensiones y Jubilaciones	0.00	0.00	0.00	0.00	0.00	0.00
Participaciones	0.00	0.00	0.00	0.00	0.00	0.00
Total del Gasto	152,732,924.37	23,658,908.75	176,391,833.12	44,199,669.89	43,838,722.10	132,192,163.23

Estado Analítico del Ejercicio del Presupuesto de Egresos						
Clasificación Administrativa						
Del 01 de Enero al 30 de Abril de 2017						
Concepto	Egresos					Subejercicio
	Aprobado	Ampliaciones/ (Reducciones)	Modificado	Devengado	Pagado	
PRESIDENCIA	6,411,944.23	490,128.90	6,902,073.13	4,238,327.05	4,204,020.47	2,663,746.08
TESORERIA	5,405,474.00	58,739.65	5,464,213.65	1,348,120.94	1,333,435.43	4,116,092.71
OBRA PUBLICA	84,857,113.00	20,377,562.14	105,234,675.14	24,290,080.84	24,273,900.95	80,944,594.30
SECRETARIA	646,544.00	30,317.04	676,861.04	262,614.00	253,966.52	414,247.04
CONTRALORIA	257,814.00	0.00	257,814.00	115,363.92	115,363.92	142,450.08
SEGURIDAD PUBLICA	9,730,650.00	0.00	9,730,650.00	2,716,178.91	2,654,222.11	7,014,471.09
TURISMO	1,682,314.00	120,076.59	1,802,390.59	601,163.64	551,241.13	1,201,226.95
COMUNICACIÓN SOCIAL	1,384,970.00	0.00	1,384,970.00	817,309.68	814,409.68	567,660.32
SINDICATURA	514,712.00	0.00	514,712.00	81,246.83	76,051.56	433,465.17
DIF	5,297,620.72	13,567.60	5,311,188.32	2,016,750.49	1,988,402.56	3,294,437.83
DESARROLLO RURAL	1,400,816.00	244,330.27	1,645,146.27	162,246.05	161,383.93	1,482,900.22
EVENTOS ESPECIALES	7,373,000.00	0.00	7,373,000.00	625,673.12	625,673.12	6,747,326.88
EDUCACION	1,535,855.42	0.00	1,535,855.42	415,331.35	412,059.78	1,120,524.07
CULTURA	514,994.00	0.00	514,994.00	137,963.96	137,963.96	377,030.04
DEPORTES	927,665.00	0.00	927,665.00	179,420.65	175,640.05	748,244.35
OFICIA MAYOR	272,237.00	0.00	272,237.00	124,479.08	118,556.23	147,757.92
DESARROLLO ECONOMICO	465,138.00	0.00	465,138.00	237,744.59	226,236.83	227,393.41
REGISTRO CIVIL	1,392,386.00	0.00	1,392,386.00	313,544.45	312,996.35	1,078,841.55
SALUD	3,996,975.00	43,270.51	4,040,245.51	268,329.44	265,757.11	3,771,916.07
REGIDORES	2,425,990.00	14,732.00	2,440,722.00	917,828.75	910,580.25	1,522,893.25
JURIDICO	716,312.00	0.00	716,312.00	220,087.18	219,538.73	496,224.82
ECOLOGIA Y MEDIO AMBIENTE	2,820,152.00	0.00	2,820,152.00	1,045,390.86	1,024,174.06	1,774,761.14
DESARROLLO URBANO	1,187,563.00	-338,616.49	848,946.51	63,754.87	63,754.87	785,191.64
MANTENIMIENTO	3,237,061.00	0.00	3,237,061.00	959,604.31	899,267.93	2,277,456.69
JUNTAS AUXILIARES	2,261,620.00	37,313.19	2,298,933.19	849,930.03	849,930.03	1,449,003.16
CATASTRO	753,758.00	0.00	753,758.00	256,110.42	253,067.02	497,647.58
PROTECCION CIVIL	612,246.00	0.00	612,246.00	222,823.46	204,876.50	389,422.54
CERESO	4,650,000.00	2,567,487.35	7,217,487.35	712,251.02	712,251.02	6,505,236.33
Total del Gasto	152,732,924.37	23,658,908.75	176,391,833.12	44,199,669.89	43,838,722.10	132,192,163.23

Estado Analítico del Ejercicio del Presupuesto de Egresos

 Clasificación Funcional (Finalidad y Función)
 Del 01 de Enero al 30 de Abril de 2017

Concepto	Egresos					Subejercicio
	Aprobado	Ampliaciones/ (Reducciones)	Modificado	Devengado	Pagado	
Gobierno	44,809,657.23	3,293,676.53	48,103,333.76	14,170,435.89	14,007,485.96	33,932,897.87
Legislación	0.00	0.00	0.00	0.00	0.00	0.00
Justicia	0.00	0.00	0.00	0.00	0.00	0.00
Coordinación de la Política de Gobierno	0.00	0.00	0.00	0.00	0.00	0.00
Relaciones Exteriores	0.00	0.00	0.00	0.00	0.00	0.00
Asuntos Financieros y Hacendarios	6,159,232.00	58,739.65	6,217,971.65	1,584,006.11	1,566,277.20	4,633,965.54
Seguridad Nacional	0.00	0.00	0.00	0.00	0.00	0.00
Asuntos de Orden Público y de Seguridad Interior	14,992,896.00	2,662,445.75	17,655,341.75	4,099,740.94	4,019,837.15	13,555,600.81
Otros Servicios Generales	23,657,529.23	572,491.13	24,230,020.36	8,486,688.84	8,421,371.61	15,743,331.52
Desarrollo Social	104,382,999.14	20,000,825.36	124,383,824.50	28,178,079.75	28,042,374.25	96,205,744.75
Protección Ambiental	25,070,152.00	188,435.55	25,258,587.55	2,748,989.58	2,727,772.78	22,509,597.97
Vivienda y Servicios a la Comunidad	46,612,149.00	1,617,583.01	48,229,732.01	2,049,000.87	2,049,000.87	46,180,731.14
Salud	5,426,975.00	43,270.51	5,470,245.51	368,269.94	365,697.61	5,101,975.57
Recreación, Cultura y Otras Manifestaciones Sociales	2,876,073.00	18,050,968.69	20,927,041.69	18,368,353.30	18,364,572.70	2,558,688.39
Educación	6,285,855.42	0.00	6,285,855.42	415,331.35	412,059.78	5,870,524.07
Protección Social	0.00	0.00	0.00	0.00	0.00	0.00
Otros Asuntos Sociales	18,111,794.72	100,567.60	18,212,362.32	4,228,134.71	4,123,270.51	13,984,227.61
Desarrollo Económico	3,540,268.00	364,406.86	3,904,674.86	1,851,154.28	1,788,861.89	2,053,520.58
Asuntos Económicos, Comerciales y Laborales en General	1,857,954.00	244,330.27	2,102,284.27	1,249,990.64	1,237,620.76	852,293.63
Agropecuaria, Silvicultura, Pesca y Caza	0.00	0.00	0.00	0.00	0.00	0.00
Combustibles y Energía	0.00	0.00	0.00	0.00	0.00	0.00
Minería, Manufacturas y Construcción	0.00	0.00	0.00	0.00	0.00	0.00
Transporte	0.00	0.00	0.00	0.00	0.00	0.00
Comunicaciones	0.00	0.00	0.00	0.00	0.00	0.00
Turismo	1,682,314.00	120,076.59	1,802,390.59	601,163.64	551,241.13	1,201,226.95
Ciencia, Tecnología e Innovación	0.00	0.00	0.00	0.00	0.00	0.00
Otras Industrias y Otros Asuntos Económicos	0.00	0.00	0.00	0.00	0.00	0.00
Otras no Clasificadas en Funciones Anteriores	0.00	0.00	0.00	0.00	0.00	0.00
Transacciones de la Deuda Pública / Costo Financiero de la Deuda	0.00	0.00	0.00	0.00	0.00	0.00
Transferencias, Participaciones y Aportaciones entre Diferentes Niveles y Ordenes de Gobierno	0.00	0.00	0.00	0.00	0.00	0.00
Saneamiento del Sistema Financiero	0.00	0.00	0.00	0.00	0.00	0.00
Adeudos de Ejercicios Fiscales Anteriores	0.00	0.00	0.00	0.00	0.00	0.00
Total del Gasto	152,732,924.37	23,658,908.75	176,391,833.12	44,199,669.92	43,838,722.10	132,192,163.20

BAJO PROTESTA DE DECIR VERDAD DECLARAMOS QUE LOS DATOS ANOTADOS EN EL FORMATO, SON CORRECTOS Y SON RESPONSABILIDAD DEL EMISOR

