

MUNICIPIO DE TLATLAUQUITEPEC PUEBLA

ESTADO DE ACTIVIDADES

Del 1 de Enero al 30 de Junio de 2024

(Cifras en pesos)

	2024	2023
INGRESOS Y OTROS BENEFICIOS		
INGRESOS DE GESTIÓN	14,864,297.60	22,308,175.39
IMPUESTOS	7,437,680.55	11,079,914.48
CUOTAS Y APORTACIONES DE SEGURIDAD SOCIAL	0.00	0.00
CONTRIBUCIONES DE MEJORAS	0.00	0.00
DERECHOS	6,923,888.74	10,102,902.27
PRODUCTOS DE TIPO CORRIENTE	140,154.31	413,195.64
APROVECHAMIENTOS DE TIPO CORRIENTE	362,574.00	712,163.00
INGRESOS POR VENTA DE BIENES Y SERVICIOS	0.00	0.00
INGRESOS NO COMP. EN LAS FRACC. DE LA LEY DE ING. CAUS. EN EJER. FISC. ANT. PEND. DE LIQ. O PAGO	0.00	0.00
PARTICIPACIONES, APORTACIONES, TRANSFERENCIAS, ASIGNACIONES, SUBSIDIOS Y OTRAS AYUDAS	120,964,360.49	225,423,020.70
PARTICIPACIONES Y APORTACIONES	120,964,360.49	225,423,020.70
TRANSFERENCIAS, ASIGNACIONES, SUBSIDIOS Y OTRAS AYUDAS	0.00	0.00
OTROS INGRESOS Y BENEFICIOS	0.00	0.00
INGRESOS FINANCIEROS	0.00	0.00
INCREMENTO POR VARIACIÓN DE INVENTARIOS	0.00	0.00
DISMINUCIÓN DEL EXCESO DE ESTIMACIONES POR PÉRDIDA O DETERIORO U OBSOLESCENCIA	0.00	0.00
DISMINUCIÓN DEL EXCESO DE PROVISIONES	0.00	0.00
OTROS INGRESOS Y BENEFICIOS VARIOS	0.00	0.00
TOTAL DE INGRESOS Y OTROS BENEFICIOS	135,828,658.09	247,731,196.09
GASTOS Y OTRAS PÉRDIDAS		
GASTOS DE FUNCIONAMIENTO	55,019,264.03	117,175,840.64
SERVICIOS PERSONALES	22,456,514.09	49,462,703.98
MATERIALES Y SUMINISTROS	10,581,419.46	21,829,380.81
SERVICIOS GENERALES	21,981,330.48	45,883,755.85
TRANSFERENCIAS, ASIGNACIONES, SUBSIDIOS Y OTRAS AYUDAS	14,918,632.46	25,835,127.56
TRANSFERENCIAS INTERNAS Y ASIGNACIONES AL SECTOR PÚBLICO	0.00	0.00
TRANSFERENCIAS AL RESTO DEL SECTOR PÚBLICO	0.00	0.00
SUBSIDIOS Y SUBVENCIONES	0.00	0.00
AYUDAS SOCIALES	14,918,632.46	25,832,127.56
PENSIONES Y JUBILACIONES	0.00	0.00
TRANSFERENCIAS A FIDEICOMISOS, MANDATOS Y CONTRATOS ANÁLOGOS	0.00	0.00
TRANSFERENCIAS A LA SEGURIDAD SOCIAL	0.00	0.00
DONATIVOS	0.00	3,000.00
TRANSFERENCIAS AL EXTERIOR	0.00	0.00
PARTICIPACIONES Y APORTACIONES	2,825,763.39	5,490,956.15
PARTICIPACIONES	332,300.09	524,098.75
APORTACIONES	0.00	0.00
CONVENIOS	2,493,463.30	4,966,857.40

MUNICIPIO DE TLATLAUQUITEPEC PUEBLA

ESTADO DE ACTIVIDADES
Del 1 de Enero al 30 de Junio de 2024
(Cifras en pesos)

	2024	2023
INTERESES, COMISIONES Y OTROS GASTOS DE LA DEUDA PÚBLICA	0.00	0.00
INTERESES DE LA DEUDA PÚBLICA	0.00	0.00
COMISIONES DE LA DEUDA PÚBLICA	0.00	0.00
GASTOS DE LA DEUDA PÚBLICA	0.00	0.00
COSTO POR COBERTURAS	0.00	0.00
APOYOS FINANCIEROS	0.00	0.00
OTROS GASTOS Y PÉRDIDAS EXTRAORDINARIAS	0.00	5,200,050.71
ESTIMACIONES, DEPRECIACIONES, DETERIOROS, OBSOLESCENCIAS Y AMORTIZACIONES	0.00	5,200,050.71
PROVISIONES	0.00	0.00
DISMINUCIONES DE INVENTARIOS	0.00	0.00
AUMENTO POR INSUFICIENCIA DE ESTIMACIONES POR PÉRDIDA O DETERIORO U OBSOLESCENCIA	0.00	0.00
AUMENTO POR INSUFICIENCIA DE PROVISIONES	0.00	0.00
OTROS GASTOS	0.00	0.00
INVERSIÓN PÚBLICA	0.00	60,181,593.61
INVERSIÓN PÚBLICA NO CAPITALIZABLE	0.00	60,181,593.61
TOTAL DE GASTOS Y OTRAS PÉRDIDAS	72,763,659.88	213,883,568.67
RESULTADOS DEL EJERCICIO (AHORRO/DESAHORRO).....	63,064,998.21	33,847,627.42

protesta de decir verdad declaramos que los Estados Financieros y sus notas, son razonablemente correctos y son responsabilidad del emisor.




 PRESIDENTE MUNICIPAL: RODRIGO LOEZA AGUILAR
 TRESORERO MUNICIPAL: C.P. JESUS ANTONIO LANDERO CAL
 SECRETARÍA GENERAL DEL H. AYUNTAMIENTO: LIC. CRISTINA ROMERO VILLEGAS

MUNICIPIO DE TLATLAUQUITEPEC PUEBLA

ESTADO DE SITUACIÓN FINANCIERA
Al 30 de Junio de 2024
(Cifras en pesos)

	2024	2023		2024	2023
ACTIVO			PASIVO		
ACTIVO CIRCULANTE			PASIVO CIRCULANTE		
EFFECTIVO Y EQUIVALENTES	47,473,949.55	37,575,796.67	CUENTAS POR PAGAR A CORTO PLAZO	2,022,194.39	18,462,146.81
DERECHOS A RECIBIR EFECTIVO O EQUIVALENTES	258,700.67	3,703,596.97	DOCUMENTOS POR PAGAR A CORTO PLAZO	0.00	0.00
DERECHOS A RECIBIR BIENES O SERVICIOS	5,455,553.58	5,793,269.45	PORCIÓN A CORTO PLAZO DE LA DEUDA PÚBLICA A LARGO PLAZO	0.00	0.00
INVENTARIOS	0.00	0.00	TÍTULOS Y VALORES A CORTO PLAZO	0.00	0.00
ALMACENES	0.00	0.00	PASIVOS DIFERIDOS A CORTO PLAZO	0.00	0.00
ESTIMACIÓN POR PÉRDIDAS O DETERIORO DE	0.00	0.00	FONDOS Y BIENES DE TERCEROS EN GARANTÍA	0.00	0.00
ACTIVOS CIRCULANTES	0.00	0.00	Y/O ADMINISTRACIÓN A CORTO PLAZO	0.00	0.00
OTROS ACTIVOS CIRCULANTES	0.00	0.00	PROVISIONES A CORTO PLAZO	0.00	0.00
TOTAL DE ACTIVOS CIRCULANTES	53,188,203.80	47,072,663.09	OTROS PASIVOS A CORTO PLAZO	0.00	0.00
ACTIVO NO CIRCULANTE			PASIVO NO CIRCULANTE		
INVERSIONES FINANCIERAS A LARGO PLAZO	0.00	0.00	CUENTAS POR PAGAR A LARGO PLAZO	0.00	0.00
DERECHOS A RECIBIR EFECTIVO O EQUIVALENTES A LARGO PLAZO	0.00	0.00	DOCUMENTOS POR PAGAR A LARGO PLAZO	0.00	0.00
BIENES INMUEBLES, INFRAESTRUCTURA Y CONSTRUCCIONES EN PROCESO	106,583,895.25	89,637,045.00	DEUDA PÚBLICA A LARGO PLAZO	0.00	0.00
BIENES MUEBLES	21,191,925.29	20,845,365.29	PASIVOS DIFERIDOS A LARGO PLAZO	0.00	0.00
ACTIVOS INTANGIBLES	911,760.00	911,760.00	FONDOS Y BIENES DE TERCEROS EN GARANTÍA	0.00	0.00
DEPRECIACIÓN, DETERIORO Y AMORTIZACIÓN ACUMULADA DE BIENES	-20,618,180.04	-20,618,180.04	Y/O ADMINISTRACIÓN A LARGO PLAZO	0.00	0.00
ACTIVOS DIFERIDOS	0.00	0.00	PROVISIONES A LARGO PLAZO	0.00	0.00
ESTIMACIÓN POR PÉRDIDA O DETERIORO DE	0.00	0.00	TOTAL DE PASIVOS NO CIRCULANTES	0.00	0.00
ACTIVOS NO CIRCULANTES	0.00	0.00	TOTAL DEL PASIVO.....	2,022,194.39	18,462,146.81
OTROS ACTIVOS NO CIRCULANTES	0.00	0.00	HACIENDA PÚBLICA / PATRIMONIO		
TOTAL DE ACTIVOS NO CIRCULANTES	108,069,400.50	90,775,990.25	HACIENDA PÚBLICA/PATRIMONIO CONTRIBUIDO	55,405,081.37	55,405,081.37
			APORTACIONES	55,405,081.37	55,405,081.37
			DONACIONES DE CAPITAL	0.00	0.00
			ACTUALIZACIÓN DE LA HACIENDA PÚBLICA/PATRIMONIO	0.00	0.00

MUNICIPIO DE TLATLAUQUITEPEC PUEBLA

ESTADO DE SITUACIÓN FINANCIERA
Al 30 de Junio de 2024
(Cifras en pesos)

	2024	2023	2024	2023
HACIENDA PÚBLICA/PATRIMONIO GENERADO			103,830,328.54	63,981,425.16
RESULTADOS DEL EJERCICIO (AHORRO / DESAHORRO)			63,064,998.21	33,847,627.42
RESULTADOS DE EJERCICIOS ANTERIORES			38,079,449.82	27,461,785.23
REVALÚOS			0.00	0.00
RESERVAS			0.00	0.00
RECTIFICACIONES DE RESULTADOS DE EJERCICIOS ANTERIORES			2,685,880.51	2,672,012.51
EXCESO O INSUFICIENCIA EN LA ACTUALIZACIÓN DE LA HACIENDA PÚBLICA/PATRIMONIO			0.00	0.00
RESULTADO POR POSICIÓN MONETARIA			0.00	0.00
RESULTADO POR TENENCIA DE ACTIVOS NO MONETARIOS			0.00	0.00
TOTAL HACIENDA PÚBLICA/PATRIMONIO.....			159,235,409.91	119,386,506.53
TOTAL DEL ACTIVO.....	161,257,604.30	137,848,653.34	TOTAL DEL PASIVO Y HACIENDA PÚBLICA/PATRIMONIO...	161,257,604.30

Bajo protesta de decir verdad declaramos que los Estados Financieros y sus notas, son razonablemente correctos y son responsabilidad del emisor.



LIC. FERRIBO LOPEZ AGUILAR
PRESIDENTE MUNICIPAL

C.P. MARCO ANTONIO LANDERO CALDERA
TESORERO MUNICIPAL.



LIC. CRISTINA DOMERO VILLEGAS
SECRETARÍA GENERAL DEL A. AYUNTAMIENTO



MUNICIPIO DE TLATLAUQUITEPEC PUEBLA

ESTADO DE VARIACIÓN EN LA HACIENDA PÚBLICA
Del 1 de Enero al 30 de Junio de 2024
(Cifras en pesos)

Concepto	Hacienda Pública/ Patrimonio Contribuido	Hacienda Pública/ Patrimonio Generado de Ejercicios Ant.	Hacienda Pública/ Patrimonio Generado del Ejercicio	Exceso o Insuficiencia en la Actualización de la Hacienda Pública / Patrimonio /	TOTAL
Hacienda Pública / Patrimonio Contribuido Neto 2023	55,405,081.37				55,405,081.37
Aportaciones	55,405,081.37				55,405,081.37
Donaciones de Capital	0.00				0.00
Actualización de la Hacienda Pública/Patrimonio	0.00				0.00
Hacienda Pública / Patrimonio Generado Neto 2023		30,133,797.74	33,847,627.42		63,981,425.16
Resultados del Ejercicio (Ahorro/Desahorro)			33,847,627.42		33,847,627.42
Resultados de Ejercicios Anteriores		27,461,785.23			27,461,785.23
Revalúos		0.00			0.00
Reservas		0.00			0.00
Rectificaciones de Resultados de Ejercicios Anteriores		2,672,012.51			2,672,012.51
Exceso o Insuficiencia en la Actualización de la Hacienda Pública/Patrimonio Neto 2023				0.00	0.00
Resultado por Posición Monetaria				0.00	0.00
Resultado por Tenencia de Activos no Monetarios				0.00	0.00
Hacienda Pública / Patrimonio Neto Final 2023	55,405,081.37	30,133,797.74	33,847,627.42	0.00	119,386,506.53
Cambios en la Hacienda Pública / Patrimonio Contribuido Neto 2024	0.00				0.00
Aportaciones	0.00				0.00
Donaciones de Capital	0.00				0.00
Actualización de la Hacienda Pública/Patrimonio	0.00				0.00

MUNICIPIO DE TLATLAUQUITEPEC PUEBLA

ESTADO DE VARIACIÓN EN LA HACIENDA PÚBLICA
Del 1 de Enero al 30 de Junio de 2024
(Cifras en pesos)

Variaciones de la Hacienda Pública / Patrimonio Generado Neto 2024	10,617,664.59	29,231,238.79	39,848,903.38
Resultados del Ejercicio (Ahorro/Desahorro)		63,064,998.21	63,064,998.21
Resultados de Ejercicios Anteriores	10,617,664.59	-33,847,627.42	-23,229,962.83
Revalúos		0.00	0.00
Reservas		0.00	0.00
Rectificaciones de Resultados de Ejercicios Anteriores		13,868.00	13,868.00
Cambios en el Exceso o Insuficiencia en la Actualización de la Hacienda Pública/Patrimonio Neto 2024			0.00
Resultados por Posición Monetaria			0.00
Resultados por Tenencia de Activos no Monetarios			0.00
Hacienda Pública / Patrimonio Neto Final 2024	55,405,081.37	40,751,462.33	63,078,866.21
			0.00
			159,235,409.91

Bajo protesta de decir verdad declaramos que los Estados Financieros y sus notas, son razonablemente correctos y son responsabilidad del emisor.



LIC. PORFIRIO LOEZA AGUILAR
PRESIDENTE MUNICIPAL

C.P. MARCO ANTONIO LANDER
TESORERO MUNICIPAL



LIC. CRISTINA ROMERO VILLEGAS
SECRETARÍA GENERAL DEL H. AYUNTAMIENTO



Tesorería Municipal

MUNICIPIO DE TLATLAUQUITEPEC PUEBLA

ESTADO DE CAMBIOS EN LA SITUACIÓN FINANCIERA
Del 1 de Enero al 30 de Junio de 2024
(Cifras en pesos)

	Origen	Aplicación
	-----	-----
ACTIVO	-	23,408,950.96
ACTIVO CIRCULANTE	-	6,115,540.71
EFFECTIVO Y EQUIVALENTES	-	9,898,152.88
DERECHOS A RECIBIR EFECTIVO O EQUIVALENTES	3,444,896.30	-
DERECHOS A RECIBIR BIENES O SERVICIOS INVENTARIOS	337,715.87	-
ALMACENES	-	-
ESTIMACIÓN POR PÉRDIDAS O DETERIORO DE ACTIVOS CIRCULANTES	-	-
OTROS ACTIVOS CIRCULANTES	-	-
ACTIVO NO CIRCULANTE	-	17,293,410.25
INVERSIONES FINANCIERAS A LARGO PLAZO	-	-
DERECHOS A RECIBIR EFECTIVO O EQUIVALENTES A LARGO PLAZO	-	-
BIENES INMUEBLES, INFRAESTRUCTURA Y CONSTRUCCIONES EN PROCESO	-	16,946,850.25
BIENES MUEBLES	-	346,560.00
ACTIVOS INTANGIBLES	-	-
DEPRECIACIÓN, DETERIORO Y AMORTIZACIÓN ACUMULADA DE BIENES	-	-
ACTIVOS DIFERIDOS	-	-
ESTIMACIÓN POR PÉRDIDA O DETERIORO DE ACTIVOS NO CIRCULANTES	-	-
OTROS ACTIVOS NO CIRCULANTES	-	-
PASIVO	-	16,439,952.42
PASIVO CIRCULANTE	-	16,439,952.42
CUENTAS POR PAGAR A CORTO PLAZO	-	16,439,952.42
DOCUMENTOS POR PAGAR A CORTO PLAZO	-	-
PORCIÓN A CORTO PLAZO DE LA DEUDA PÚBLICA A LARGO PLAZO	-	-
TÍTULOS Y VALORES A CORTO PLAZO	-	-
PASIVOS DIFERIDOS A CORTO PLAZO	-	-
FONDOS Y BIENES DE TERCEROS EN GARANTÍA Y/O ADMINISTRACIÓN A CORTO PLAZO	-	-
PROVISIONES A CORTO PLAZO	-	-
OTROS PASIVOS A CORTO PLAZO	-	-
PASIVO NO CIRCULANTE	-	-
CUENTAS POR PAGAR A LARGO PLAZO	-	-
DOCUMENTOS POR PAGAR A LARGO PLAZO	-	-
DEUDA PÚBLICA A LARGO PLAZO	-	-
PASIVOS DIFERIDOS A LARGO PLAZO	-	-
FONDOS Y BIENES DE TERCEROS EN GARANTÍA Y/O ADMINISTRACIÓN A LARGO PLAZO	-	-
PROVISIONES A LARGO PLAZO	-	-
HACIENDA PÚBLICA/PATRIMONIO	39,848,903.38	-

MUNICIPIO DE TLATLAUQUITEPEC PUEBLA
 ESTADO DE CAMBIOS EN LA SITUACIÓN FINANCIERA
 Del 1 de Enero al 30 de Junio de 2024
 (Cifras en pesos)

	Origen	Aplicación
HACIENDA PÚBLICA/PATRIMONIO CONTRIBUIDO	-	-
APORTACIONES	-	-
DONACIONES DE CAPITAL	-	-
ACTUALIZACIÓN DE LA HACIENDA PÚBLICA/PATRIMONIO	-	-
HACIENDA PÚBLICA/PATRIMONIO GENERADO	39,848,903.38	-
RESULTADOS DEL EJERCICIO (AHORRO / DESAHORRO)	29,217,370.79	-
RESULTADOS DE EJERCICIOS ANTERIORES	10,617,664.59	-
REVALÚOS	-	-
RESERVAS	-	-
RECTIFICACIONES DE RESULTADOS DE EJERCICIOS ANTERIORES	13,868.00	-
EXCESO O INSUFICIENCIA EN LA ACTUALIZACIÓN DE LA HACIENDA PÚBLICA/PATRIMONIO	-	-
RESULTADO POR POSICIÓN MONETARIA	-	-
RESULTADO POR TENENCIA DE ACTIVOS NO MONETARIOS	-	-

Bajo protesta de decir verdad declaramos que los Estados Financieros y sus notas, son razonablemente correctos y son responsabilidad del emisor.



[Handwritten signature]
 PORFIRIO LOEZA CAGUIAR
 PRESIDENTE MUNICIPAL

[Handwritten signature]
 C. P. MARGO ANTONIO LANDERO CALDERÓN
 TESORERO MUNICIPAL.

[Handwritten signature]
 LIC. CRISTINA ROMERO VILLEGAS
 SECRETARÍA GENERAL DEL H. AYUNTAMIENTO



MUNICIPIO DE TLATLAUQUITEPEC PUEBLA

ESTADO DE FLUJOS DE EFECTIVO
Del 1 de Enero al 30 de Junio de 2024
(Cifras en pesos)

Concepto	2024	2023
FLUJOS DE EFECTIVO DE LAS ACTIVIDADES DE OPERACIÓN		
ORIGEN	135,828,658.09	247,731,196.09
IMPUESTOS	7,437,680.55	11,079,914.48
CUOTAS Y APORTACIONES DE SEGURIDAD SOCIAL	0.00	0.00
CONTRIBUCIONES DE MEJORAS	0.00	0.00
DERECHOS PRODUCTOS	6,923,888.74	10,102,902.27
APROVECHAMIENTOS	140,154.31	413,195.64
INGRESOS POR VENTAS DE BIENES Y SERVICIOS	362,574.00	712,163.00
PARTICIPACIONES Y APORTACIONES TRANSFERENCIAS, ASIGNACIONES, SUBSIDIOS Y OTRAS AYUDAS	0.00	0.00
OTROS ORÍGENES DE OPERACIÓN	120,964,360.49	225,423,020.70
APLICACIÓN	0.00	0.00
SERVICIOS PERSONALES	72,074,933.01	142,734,586.28
MATERIALES Y SUMINISTROS	22,444,014.09	45,517,755.22
SERVICIOS GENERALES	10,567,732.14	20,897,529.61
TRANSFERENCIAS INTERNAS Y ASIGNACIONES AL SECTOR PÚBLICO	21,318,790.93	44,993,217.74
TRANSFERENCIAS AL RESTO DEL SECTOR PÚBLICO	0.00	0.00
SUBSIDIOS Y SUBVENCIONES	0.00	0.00
AYUDAS SOCIALES	14,918,632.46	25,832,127.56
PENSIONES Y JUBILACIONES	0.00	0.00
TRANSFERENCIAS A FIDEICOMISOS, MANDATOS Y OTROS ANÁLOGOS	0.00	0.00
TRANSFERENCIAS A LA SEGURIDAD SOCIAL	0.00	0.00
DONATIVOS	0.00	3,000.00
TRANSFERENCIAS AL EXTERIOR	0.00	0.00
PARTICIPACIONES	332,300.09	524,098.75
APORTACIONES	0.00	0.00
CONVENIOS	2,493,463.30	4,966,857.40
OTRAS APLICACIONES DE OPERACIÓN	0.00	0.00
FLUJOS NETOS DE EFECTIVO POR ACTIVIDADES DE OPERACIÓN	63,753,725.08	104,996,609.81

MUNICIPIO DE TLATLAUQUITEPEC PUEBLA

ESTADO DE FLUJOS DE EFECTIVO
Del 1 de Enero al 30 de Junio de 2024
(Cifras en pesos)

Concepto	2024	2023
FLUJOS DE EFECTIVO DE LAS ACTIVIDADES DE INVERSIÓN		
ORIGEN	0.00	0.00
BIENES INMUEBLES, INFRAESTRUCTURA Y CONSTRUCCIONES EN PROCESO	0.00	0.00
BIENES MUEBLES	0.00	0.00
OTROS ORÍGENES DE INVERSIÓN	0.00	0.00
APLICACIÓN	39,844,860.91	84,468,019.07
BIENES INMUEBLES, INFRAESTRUCTURA Y CONSTRUCCIONES EN PROCESO	39,498,300.91	77,216,739.76
BIENES MUEBLES	346,560.00	7,088,879.31
OTRAS APLICACIONES DE INVERSIÓN	0.00	162,400.00
FLUJOS NETOS DE EFECTIVO POR ACTIVIDADES DE INVERSIÓN	-39,844,860.91	-84,468,019.07
FLUJOS DE EFECTIVO DE LAS ACTIVIDADES DE FINANCIAMIENTO		
ORIGEN	60,402,037.04	207,316,824.86
ENDEUDAMIENTO NETO	0.00	0.00
INTERNO	0.00	0.00
EXTERNO	0.00	0.00
OTROS ORÍGENES DE FINANCIAMIENTO	60,402,037.04	207,316,824.86
APLICACIÓN	74,412,748.33	220,735,196.93
SERVICIOS DE LA DEUDA	0.00	0.00
INTERNO	0.00	0.00
EXTERNO	0.00	0.00
OTRAS APLICACIONES DE FINANCIAMIENTO	74,412,748.33	220,735,196.93
FLUJOS NETOS DE EFECTIVO POR ACTIVIDADES DE FINANCIAMIENTO	-14,010,711.29	-13,418,372.07

MUNICIPIO DE TLATLAUQUITEPEC PUEBLA

ESTADO DE FLUJOS DE EFECTIVO
 Del 1 de Enero al 30 de Junio de 2024
 (Cifras en pesos)

Concepto	2024	2023
Incremento/Disminución Neta en el Efectivo y Equivalentes al Efectivo	9,898,152.88	7,110,218.67
Efectivo y Equivalentes al Efectivo al Inicio del Ejercicio	37,575,796.67	30,465,578.00
Efectivo y Equivalentes al Efectivo al Final del Ejercicio	47,473,949.55	37,575,796.67

Bajo protesta de decir verdad declaramos que los Estados Financieros y sus notas, son razonablemente correctos y son responsabilidad del emisor.



[Signature]
 LIC. PORFIRIO LOEZA AGUILAR
 PRESIDENTE MUNICIPAL

[Signature]
 C.P. MARCO ANTONIO LANDERGA
 TRESORERO MUNICIPAL



[Signature]
 LIC. CRISTINA ROMERO VILLEGAS
 SECRETARÍA GENERAL DEL H. AYUNTAMIENTO





MUNICIPIO DE TLATLAUQUITEPEC PUEBLA

INFORME SOBRE PASIVOS CONTINGENTES
Al 30 de Junio de 2024

Bajo protesta de decir verdad declaramos que los Estados Financieros y sus notas,
son razonablemente correctos y son responsabilidad del emisor.




LIC. PORFIRIO LOEZA AGUILAR
PRESIDENTE MUNICIPAL


C. P. MARCO ANTONIO LANDERO CALDERON
TESORERO MUNICIPAL.




LIC. ROBERTO VILLEGAS
SECRETARÍA GENERAL DEL H. AYUNTAMIENTO



MUNICIPIO DE TLATLAUQUITEPEC PUEBLA

ESTADO ANALÍTICO DEL ACTIVO
Del 1 de Enero al 30 de Junio de 2024
(Cifras en pesos)

Concepto	Saldo Inicial 1	Cargos del periodo 2	Abonos del periodo 3	Saldo final 4=(1+2-3)	Variación del periodo 5=(4-1)
ACTIVO	137,848,653.34	397,679,933.30	374,270,982.34	161,257,604.30	23,408,950.96
ACTIVO CIRCULANTE	47,072,663.09	354,666,551.21	348,551,010.50	53,188,203.80	6,115,540.71
EFFECTIVO Y EQUIVALENTES	37,575,796.67	196,230,695.13	186,332,542.25	47,473,949.55	9,898,152.88
DERECHOS A RECIBIR EFECTIVO O EQUIVALENTES	3,703,596.97	143,317,237.19	146,762,133.49	258,700.67	-3,444,896.30
DERECHOS A RECIBIR BIENES O SERVICIOS	5,793,269.45	15,118,618.89	15,456,334.76	5,455,553.58	-337,715.87
INVENTARIOS	0.00	0.00	0.00	0.00	0.00
ALMACENES	0.00	0.00	0.00	0.00	0.00
ESTIMACIÓN POR PÉRDIDAS O DETERIORO DE ACTIVOS CIRCULANTES	0.00	0.00	0.00	0.00	0.00
OTROS ACTIVOS CIRCULANTES	0.00	0.00	0.00	0.00	0.00
ACTIVO NO CIRCULANTE	90,775,990.25	43,013,382.09	25,719,971.84	108,069,400.50	17,293,410.25
INVERSIONES FINANCIERAS A LARGO PLAZO	0.00	0.00	0.00	0.00	0.00
DERECHOS A RECIBIR EFECTIVO O EQUIVALENTES A LARGO PLAZO	0.00	0.00	0.00	0.00	0.00
BIENES INMUEBLES, INFRAESTRUCTURA Y CONSTRUCCIONES EN PROCESO	89,637,045.00	42,666,822.09	25,719,971.84	106,583,895.25	16,946,850.25
BIENES MUEBLES	20,845,365.29	346,560.00	0.00	21,191,925.29	346,560.00
ACTIVOS INTANGIBLES	911,760.00	0.00	0.00	911,760.00	0.00
DEPRECIACIÓN, DETERIORO Y AMORTIZACIÓN ACUMULADA DE BIENES	-20,618,180.04	0.00	0.00	-20,618,180.04	0.00
ACTIVOS DIFERIDOS	0.00	0.00	0.00	0.00	0.00
ESTIMACIÓN POR PÉRDIDA O DETERIORO DE ACTIVOS NO CIRCULANTES	0.00	0.00	0.00	0.00	0.00
OTROS ACTIVOS NO CIRCULANTES	0.00	0.00	0.00	0.00	0.00

Bajo protesta de decir verdad declaramos que los Estados Financieros y sus notas, son razonablemente correctos y son responsabilidad del emisor.

MUNICIPIO DE TLATLAUQUITEPEC PUEBLA

ESTADO ANALÍTICO DEL ACTIVO
Del 1 de Enero al 30 de Junio de 2024
(Cifras en pesos)



[Handwritten signature]
LIC. PORFIRIO LOEZA AGUILAR
PRESIDENTE MUNICIPAL

[Handwritten signature]
C.P. MARCO ANTONIO LANDERO CALDERON
TESORERO MUNICIPAL.



[Handwritten signature]
ESTHER ROMERO VILLEGAS
SECRETARIO GENERAL DEL H. AYUNTAMIENTO



MUNICIPIO DE TLATLAUQUITEPEC PUEBLA

ESTADO ANALÍTICO DE LA DEUDA Y OTROS PASIVOS
Del 1 de Enero al 30 de Junio de 2024
(Cifras en pesos)

DENOMINACIÓN DE LAS DEUDAS	Moneda de Contratación	Institución o País Acreedor	Saldo Inicial del Periodo	Saldo Final del Periodo
DEUDA PÚBLICA				
CORTO PLAZO				
DEUDA INTERNA				
Instituciones de Crédito			0.00	0.00
Títulos y Valores			0.00	0.00
Arrendamientos financieros			0.00	0.00
DEUDA EXTERNA				
Organismos Financieros Internacionales			0.00	0.00
Deuda Bilateral			0.00	0.00
Títulos y Valores			0.00	0.00
Arrendamientos Financieros			0.00	0.00
SUBTOTAL CORTO PLAZO			0.00	0.00
LARGO PLAZO				
DEUDA INTERNA				
Instituciones de Crédito			0.00	0.00
Títulos y Valores			0.00	0.00
Arrendamientos financieros			0.00	0.00
DEUDA EXTERNA				
Organismos Financieros Internacionales			0.00	0.00
Deuda Bilateral			0.00	0.00
Títulos y Valores			0.00	0.00
Arrendamientos Financieros			0.00	0.00
SUBTOTAL LARGO PLAZO			0.00	0.00
OTROS PASIVOS			18,462,146.81	2,022,194.39
TOTAL DEUDA Y OTROS PASIVOS			18,462,146.81	2,022,194.39

protesta de decir verdad declaramos que los Estados Financieros y sus notas, son razonablemente correctos y son responsabilidad del emisor.



LIC. PORFIRIO LOEZA AGUIAR
PRESIDENTE MUNICIPAL

C.P. MARCO ANTONIO LANDERO CALDERON
TESORERO MUNICIPAL.



LIC. CRISTINA ROMERO VALLEGAS
SECRETARÍA GENERAL DEL H. AYUNTAMIENTO



MUNICIPIO DE TLATLAUQUITEPEC PUEBLA

ESTADO ANALÍTICO DE INGRESOS
Del 1 de Enero al 30 de Junio de 2024
(Cifras en pesos)

Rubro de Ingresos	Ingreso Estimado (1)	Ampliaciones y Reducciones (2)	Ingreso Modificado (3=1+2)	Ingreso Devengado (4)	Ingreso Recaudado (5)	Diferencia (6=5-1)
IMPUESTOS	11,030,611.00	-17,378.00	11,013,233.00	7,437,680.55	7,437,680.55	-3,592,930.45
CUOTAS Y APORTACIONES DE SEGURIDAD SOCIAL	0.00	0.00	0.00	0.00	0.00	0.00
CONTRIBUCIONES DE MEJORAS	0.00	0.00	0.00	0.00	0.00	0.00
DERECHOS	10,328,248.00	17,382.36	10,345,630.36	6,923,888.74	6,923,888.74	-3,404,359.26
PRODUCTOS	368,973.00	-4.36	368,968.64	140,154.31	140,154.31	-228,818.69
APROVECHAMIENTOS	682,160.00	0.00	682,160.00	362,574.00	362,574.00	-319,586.00
INGRESOS POR VENTAS DE BIENES Y SERVICIOS	0.00	0.00	0.00	0.00	0.00	0.00
PARTICIPACIONES Y APORTACIONES	227,604,143.00	0.00	227,604,143.00	120,964,360.49	120,964,360.49	-106,639,782.51
TRANSFERENCIAS, ASIGNACIONES, SUBSIDIOS Y OTRAS AYUDAS	0.00	0.00	0.00	0.00	0.00	0.00
INGRESOS DERIVADOS DE FINANCIAMIENTOS	0.00	28,596,028.22	28,596,028.22	0.00	0.00	0.00
TOTAL	250,014,135.00	28,596,028.22	278,610,163.22	135,828,658.09	135,828,658.09	
					Ingresos Excedentes	0.00

MUNICIPIO DE TLATLAUQUITEPEC PUEBLA

ESTADO ANALÍTICO DE INGRESOS
Del 1 de Enero al 30 de Junio de 2024
(Cifras en pesos)

Estado Analítico de Ingresos por Fuente de Financiamiento	Ingreso Estimado (1)	Ampliaciones/ Reducciones (2)	Ingreso Modificado (3=1+2)	Ingreso Devengado (4)	Ingreso Recaudado (5)	Diferencia (6=5-1)
INGRESOS DEL PODER EJECUTIVO FEDERAL O ESTATAL Y DE LOS MUNICIPIOS	250,014,135.00	0.00	250,014,135.00	135,828,658.09	135,828,658.09	-114,185,476.91
IMPUESTOS	11,030,611.00	-17,378.00	11,013,233.00	7,437,680.55	7,437,680.55	-3,592,930.45
CUOTAS Y APORTACIONES DE SEGURIDAD SOCIAL	0.00	0.00	0.00	0.00	0.00	0.00
CONTRIBUCIONES DE MEJORAS	0.00	0.00	0.00	0.00	0.00	0.00
DERECHOS	10,328,248.00	17,382.36	10,345,630.36	6,923,888.74	6,923,888.74	-3,404,359.26
PRODUCTOS	368,973.00	-4.36	368,968.64	140,154.31	140,154.31	-228,818.69
APROVECHAMIENTOS	682,160.00	0.00	682,160.00	362,574.00	362,574.00	-319,586.00
PARTICIPACIONES Y APORTACIONES	227,604,143.00	0.00	227,604,143.00	120,964,360.49	120,964,360.49	-106,639,782.51
TRANSFERENCIAS, ASIGNACIONES, SUBSIDIOS Y OTRAS AYUDAS	0.00	0.00	0.00	0.00	0.00	0.00
INGRESOS DE LOS ENTES PÚBLICOS DE LOS PODERES LEGISLATIVO Y JUDICIAL, DE LOS ÓRGANOS AUTÓNOMOS Y DEL SECTOR PARAESTATAL O PARAMUNICIPAL, ASÍ COMO DE LAS EMPRESAS PRODUCTIVAS DEL ESTADO	0.00	0.00	0.00	0.00	0.00	0.00
CUOTAS Y APORTACIONES DE SEGURIDAD SOCIAL	0.00	0.00	0.00	0.00	0.00	0.00
PRODUCTOS	0.00	0.00	0.00	0.00	0.00	0.00
INGRESOS POR VENTAS DE BIENES Y SERVICIOS	0.00	0.00	0.00	0.00	0.00	0.00
TRANSFERENCIAS, ASIGNACIONES, SUBSIDIOS Y OTRAS AYUDAS	0.00	0.00	0.00	0.00	0.00	0.00

MUNICIPIO DE TLATLAUQUITEPEC PUEBLA

ESTADO ANALÍTICO DE INGRESOS
Del 1 de Enero al 30 de Junio de 2024
(Cifras en pesos)

Estado Analítico de Ingresos por Fuente de Financiamiento	Ingreso Estimado (1)	Ampliaciones/ Reducciones (2)	Ingreso Modificado (3=1+2)	Ingreso Devengado (4)	Ingreso Recaudado (5)	Diferencia (6=5-1)
INGRESOS DERIVADOS DE FINANCIAMIENTO	0.00	28,596,028.22	28,596,028.22	0.00	0.00	0.00
INGRESOS DERIVADOS DE FINANCIAMIENTOS	0.00	28,596,028.22	28,596,028.22	0.00	0.00	0.00
TOTAL	250,014,135.00	28,596,028.22	278,610,163.22	135,828,658.09	135,828,658.09	
				Ingresos Excedentes		0.00

Bajo protesta de decir verdad declaramos que los Estados Financieros y sus notas,
son razonablemente correctos y son responsabilidad del emisor.



[Handwritten signatures and scribbles in blue ink]

M.C. PORFIRIO LOEZA AGUILAR
PRESIDENTE MUNICIPAL

C.P. MARCO ANTONIO LANDERO CALDERON
TESORERO MUNICIPAL.

M.C. CRISTINA ROMERO VILLEGAS
SECRETARÍA GENERAL DEL H. AYUNTAMIENTO



MUNICIPIO DE TLATLAUQUITEPEC PUEBLA
 ESTADO ANALÍTICO DEL EJERCICIO DEL PRESUPUESTO DE EGRESOS
 CLASIFICACIÓN ADMINISTRATIVA
 Del 1 de Enero al 30 de Junio de 2024
 (Cifras en pesos)

Concepto	Egreso Aprobado (1)	Ampliaciones/Reducciones (2)	Egreso Modificado (3=1+2)	Egreso Devengado (4)	Egreso Pagado (5)	Subejercicio (6=3-4)	
3	SECTOR PUBLICO MUNICIPAL	250,014,135.00	28,596,028.22	278,610,163.22	113,273,157.85	111,919,793.92	165,337,005.37
3.1	SECTOR PUBLICO NO FINANCIERO	250,014,135.00	28,596,028.22	278,610,163.22	113,273,157.85	111,919,793.92	165,337,005.37
3.1.1	GOBIERNO GENERAL MUNICIPAL	250,014,135.00	28,596,028.22	278,610,163.22	113,273,157.85	111,919,793.92	165,337,005.37
3.1.1.1	GOBIERNO MUNICIPAL	250,014,135.00	28,596,028.22	278,610,163.22	113,273,157.85	111,919,793.92	165,337,005.37
3.1.1.1.1	ORGANO EJECUTIVO MUNICIPAL (AYUNTAMIENTO)	250,014,135.00	28,596,028.22	278,610,163.22	113,273,157.85	111,919,793.92	165,337,005.37
3.1.1.1.1.186	TLATLAUQUITEPEC PUEBLA	250,014,135.00	28,596,028.22	278,610,163.22	113,273,157.85	111,919,793.92	165,337,005.37
000	RAMO GENERAL	0.00	0.00	0.00	0.00	0.00	0.00
0001	AYUDAS SOCIALES	0.00	0.00	0.00	0.00	0.00	0.00
01	PRESIDENCIA	176,000.00	162,706.70	338,706.70	279,976.97	277,086.82	58,729.73
02	TESORERIA	48,232,900.00	2,658,160.57	50,891,060.57	23,435,126.41	23,317,444.41	27,455,934.16
03	OBRA PUBLICA	127,646,714.00	18,672,433.19	146,319,147.19	49,826,890.81	49,162,253.75	96,492,256.38
04	SECRETARIA	23,658,600.00	1,540,416.96	25,199,016.96	18,210,840.19	18,209,900.19	6,988,176.77
05	CONTRALORIA	1,411,000.00	-57,375.50	1,353,624.50	1,009,016.96	597,216.96	344,607.54
06	SEGURIDAD PÚBLICA	4,441,000.00	-290,108.85	4,150,891.15	1,466,814.82	1,457,333.95	2,684,076.33
07	TURISMO	0.00	0.00	0.00	0.00	0.00	0.00
08	COMUNICACIÓN SOCIAL	765,000.00	55,858.96	820,858.96	561,694.19	561,694.19	259,164.77
09	SINDICATURA	969,000.00	32,145.41	1,001,145.41	189,399.46	189,399.46	811,745.95
10	DIF	4,909,600.00	69,412.00	4,979,012.00	3,113,756.78	3,113,756.78	1,865,255.22
11	DESARROLLO RURAL	421,000.00	1,903.60	422,903.60	45,059.32	45,059.32	377,844.28
12	EVENTOS ESPECIALES	0.00	0.00	0.00	0.00	0.00	0.00
13	EDUCACIÓN	778,100.00	-45,016.98	733,083.02	52,138.72	52,138.72	680,944.30
14	CULTURA	0.00	0.00	0.00	0.00	0.00	0.00
15	DEPORTES	624,130.00	174,746.95	798,876.95	331,570.75	331,570.75	467,306.20
16	OFICIALIA MAYOR	0.00	0.00	0.00	0.00	0.00	0.00
17	DESARROLLO ECONÓMICO	931,768.00	-71,586.54	860,181.46	59,801.01	59,801.01	800,380.45
18	REGISTRO CIVIL	910,000.00	32,289.00	942,289.00	238,560.39	238,560.39	703,728.61
19	SALUD	1,339,000.00	44,957.82	1,383,957.82	305,993.33	305,993.33	1,077,964.49
20	REGIDORES	0.00	0.00	0.00	0.00	0.00	0.00
21	JURÍDICO	0.00	0.00	0.00	0.00	0.00	0.00
22	ECOLOGÍA Y MEDIO AMBIENTE	1,780,000.00	-104,224.40	1,675,775.60	251,433.36	251,433.36	1,424,342.24
23	DESARROLLO URBANO	36,000.00	7,085.26	43,085.26	19,016.17	19,016.17	24,069.09
24	MANTENIMIENTO	0.00	0.00	0.00	0.00	0.00	0.00
25	JUNTAS AUXILIARES	0.00	0.00	0.00	0.00	0.00	0.00
26	CATASTRO	617,600.00	597.12	618,197.12	22,417.70	22,417.70	595,779.42
27	PROTECCIÓN CIVIL	1,623,400.00	115,315.89	1,738,715.89	553,761.36	553,761.36	1,184,954.53
28	CERESO	0.00	0.00	0.00	0.00	0.00	0.00
30	VIALIDAD	1,420,000.00	20,924.03	1,440,924.03	333,511.56	333,135.26	1,107,412.47
31	UNIDAD DE TRANSPARENCIA	141,000.00	-500.02	140,499.98	11,369.62	11,369.62	129,130.36
32	PLANEACION DE CONTROL INTERNO	263,000.00	0.00	263,000.00	139,200.00	139,200.00	123,800.00

MUNICIPIO DE TLATLAUQUITEPEC PUEBLA

ESTADO ANALÍTICO DEL EJERCICIO DEL PRESUPUESTO DE EGRESOS
 CLASIFICACIÓN ADMINISTRATIVA
 Del 1 de Enero al 30 de Junio de 2024
 (Cifras en pesos)

Concepto	Egreso Aprobado (1)	Ampliaciones/Reducciones (2)	Egreso Modificado (3=1+2)	Egreso Devengado (4)	Egreso Pagado (5)	Subejercicio (6=3-4)
33 JUZGADO MUNICIPAL	167,000.00	1,973.51	168,973.51	14,041.06	14,041.06	154,932.45
34 MERCADO MUNICIPAL	0.00	0.00	0.00	0.00	0.00	0.00
35 XONOCUAUTLA	665,500.00	13,710.00	679,210.00	370,334.86	370,334.86	308,875.14
36 MAZATEPEC	750,400.00	41,450.00	791,850.00	515,806.56	515,806.56	276,043.44
37 OCOTLAN DE BETANCOURT	651,400.00	3,563.30	654,963.30	297,037.14	297,037.14	357,926.16
38 OYAMELES DE HIDALGO	859,300.00	11,948.74	871,248.74	416,765.70	416,765.70	454,483.04
39 ARCHIVO MUNICIPAL	160,000.00	11,120.00	171,120.00	31,627.60	31,627.60	139,492.40
40 MANTENIMIENTO Y OBRA DIRECTA	0.00	0.00	0.00	0.00	0.00	0.00
41 COORDINACION DE PARQUIMETROS	170,000.00	0.00	170,000.00	10,718.00	10,718.00	159,282.00
42 INSTANCIA MUNICIPAL DE LA MUJER	369,000.00	1,595.00	370,595.00	14,774.85	14,774.85	355,820.15
43 OBRA DIRECTA, MTO Y LIMPIA PUBLICA	0.00	0.00	0.00	0.00	0.00	0.00
44 COORDINACION JURIDICA	0.00	0.00	0.00	0.00	0.00	0.00
45 COORDINACION DE RESIDUOS SOLIDOS ORGANICOS	1,164,170.00	50,895.11	1,215,065.11	92,246.43	92,246.43	1,122,818.68
46 COORDINACION DE REGULARIZACION DE TENENCIA DE LA TIERRA MPAL	266,000.00	-7,128.41	258,871.59	56,236.40	56,236.40	202,635.19
47 JUEZ CALIFICADOR	5,000.00	0.00	5,000.00	0.00	0.00	5,000.00
48 COORDINACION DE BIENESTAR	1,686,218.00	148,266.12	1,834,484.12	332,159.96	332,159.96	1,502,324.16
49 DIRECCION DE OBRA DIRECTA, MANTENIMIENTO Y SERVICIOS PUBLICOS	0.00	0.00	0.00	0.00	0.00	0.00
50 GUARDIA CIVIL	175,000.00	5,024.53	180,024.53	11,195.53	11,195.53	168,829.00
51 COORDINACION DE ENLACE MUNICIPAL	0.00	696.00	696.00	696.00	696.00	0.00
52 COORDINACION DE TURISMO Y CULTURA	7,641,000.00	60,905.43	7,701,905.43	6,110,451.73	6,020,551.73	1,591,453.70
53 COORDINACION DE OBRA DIRECTA Y MANTENIMIENTO	2,112,805.00	25,560.49	2,138,365.49	879,923.67	879,923.67	1,258,441.82
54 COORDINACION DE LIMPIA PUBLICA DE TLATLAUQUITEPEC	0.00	0.00	0.00	0.00	0.00	0.00
55 COORDINACION DE SERVICIOS PUBLICOS	3,441,200.00	-76,255.54	3,364,944.46	1,576,080.88	1,576,080.88	1,788,863.58
56 CENTRO PENITENCIARIO DISTRITAL	6,635,330.00	5,282,562.77	11,917,892.77	2,085,711.60	2,030,054.05	9,832,181.17
TOTAL DEL GASTO	250,014,135.00	28,596,028.22	278,610,163.22	113,273,157.85	111,919,793.92	165,337,005.37

Bajo protesta de decir verdad declaramos que los Estados Financieros y sus notas, son razonablemente correctos y son responsabilidad del emisor.


MUNICIPIO DE TLATLAUQUITEPEC PUEBLA

ESTADO ANALÍTICO DEL EJERCICIO DEL PRESUPUESTO DE EGRESOS
CLASIFICACIÓN ADMINISTRATIVA
Del 1 de Enero al 30 de Junio de 2024
(Cifras en pesos)



LIC. PORFIRIO LOEZA AGUILAR
PRESIDENTE MUNICIPAL

C.P. MARCO ANTONIO LANDERO CALVO
TESORERO MUNICIPAL.



LIC. CRISTINA ROMERO VILLEGAS
SECRETARÍA GENERAL DEL A. AYUNTAMIENTO



MUNICIPIO DE TLATLAUQUITEPEC PUEBLA

ESTADO ANALÍTICO DEL EJERCICIO DEL PRESUPUESTO DE EGRESOS
 CLASIFICACIÓN ECONÓMICA (POR TIPO DE GASTO)
 Del 1 de Enero al 30 de Junio de 2024
 (Cifras en pesos)

Concepto	Egreso Aprobado (1)	Ampliaciones/Reducciones (2)	Egreso Modificado (3=1+2)	Egreso Devengado (4)	Egreso Pagado (5)	Subejercicio (6=3-4)
1 GASTO CORRIENTE	145,784,597.63	9,338,673.58	155,123,271.21	72,711,311.88	72,022,585.01	82,411,959.33
2 GASTO DE CAPITAL	104,229,537.37	19,257,354.64	123,486,892.01	40,561,845.97	39,897,208.91	82,925,046.04
3 AMORTIZACIÓN DE LA DEUDA Y DISMINUCIÓN DE PASIVOS	0.00	0.00	0.00	0.00	0.00	0.00
4 PENSIONES Y JUBILACIONES	0.00	0.00	0.00	0.00	0.00	0.00
5 PARTICIPACIONES	0.00	0.00	0.00	0.00	0.00	0.00
TOTAL DEL GASTO	250,014,135.00	28,596,028.22	278,610,163.22	113,273,157.85	111,919,793.92	165,337,005.37

Bajo protesta de decir verdad declaramos que los Estados Financieros y sus notas, son razonablemente correctos y son responsabilidad del emisor.




 LIC. PORFIRIO LOEZA AGUILAR PRESIDENTE MUNICIPAL
 C. P. MARCO ALBERTO LANDERO C. P. TESORERO MUNICIPAL



 LIC. CRISTINA ROMERO SECRETARÍA GENERAL DEL H. AYUNTAMIENTO



MUNICIPIO DE TLATLAUQUITEPEC PUEBLA

ESTADO ANALÍTICO DEL EJERCICIO DEL PRESUPUESTO DE EGRESOS
 CLASIFICACIÓN POR OBJETO DEL GASTO (CAPÍTULO Y CONCEPTO)
 Del 1 de Enero al 30 de Junio de 2024
 (Cifras en pesos)

Concepto	Egreso Aprobado (1)	Ampliaciones/Reducciones (2)	Egreso Modificado (3=1+2)	Egreso Devengado (4)	Egreso Pagado (5)	Subejercicio (6=3-4)
1 SERVICIOS PERSONALES	54,670,000.00	5,483,384.80	60,153,384.80	22,456,514.09	22,444,014.09	37,696,870.71
1.1 REMUNERACIONES AL PERSONAL DE CARÁCTER PERMANENTE	49,241,017.37	5,483,384.80	54,724,402.17	22,456,514.09	22,444,014.09	32,267,888.08
1.2 REMUNERACIONES AL PERSONAL DE CARÁCTER TRANSITORIO	0.00	0.00	0.00	0.00	0.00	0.00
1.3 REMUNERACIONES ADICIONALES Y ESPECIALES	5,278,982.63	0.00	5,278,982.63	0.00	0.00	5,278,982.63
1.4 SEGURIDAD SOCIAL	0.00	0.00	0.00	0.00	0.00	0.00
1.5 OTRAS PRESTACIONES SOCIALES Y ECONÓMICAS	137,500.00	0.00	137,500.00	0.00	0.00	137,500.00
1.6 PREVISIONES	12,500.00	0.00	12,500.00	0.00	0.00	12,500.00
1.7 PAGO DE ESTÍMULOS A LAS Y LOS SERVIDORES PÚBLICOS	0.00	0.00	0.00	0.00	0.00	0.00
2 MATERIALES Y SUMINISTROS	28,799,566.33	1,783,097.91	30,582,664.24	10,581,419.46	10,567,732.14	20,001,244.78
2.1 MATERIALES DE ADMINISTRACIÓN, EMISIÓN DE DOCUMENTOS Y ARTÍCULOS OFICIALES	4,852,910.00	414,216.93	5,267,126.93	1,337,483.69	1,337,483.69	3,929,643.24
2.2 ALIMENTOS Y UTENSILIOS	3,681,556.00	964,636.41	4,646,192.41	1,034,981.87	1,034,981.87	3,611,210.54
2.3 MATERIAS PRIMAS Y MATERIALES DE PRODUCCIÓN Y COMERCIALIZACIÓN	0.00	0.00	0.00	0.00	0.00	0.00
2.4 MATERIALES Y ARTÍCULOS DE CONSTRUCCIÓN Y DE REPARACIÓN	1,786,327.00	259,807.92	2,046,134.92	888,498.17	888,498.17	1,157,636.75
2.5 PRODUCTOS QUÍMICOS, FARMACÉUTICOS Y DE LABORATORIO	3,439,000.00	322,959.60	3,761,959.60	2,843,570.29	2,843,570.29	918,389.31
2.6 COMBUSTIBLES, LUBRICANTES Y ADITIVOS	8,799,628.00	-637,464.73	8,162,163.27	3,732,083.64	3,718,396.32	4,430,079.63
2.7 VESTUARIO, BLANCOS, PRENDAS DE PROTECCIÓN Y ARTÍCULOS DEPORTIVOS	1,146,880.00	373,230.09	1,520,110.09	97,141.88	97,141.88	1,422,968.21
2.8 MATERIALES Y SUMINISTROS PARA SEGURIDAD PÚBLICA	883,333.33	65,000.00	948,333.33	10,857.60	10,857.60	937,475.73
2.9 HERRAMIENTAS, REFACCIONES Y ACCESORIOS MENORES	4,209,932.00	20,711.69	4,230,643.69	636,802.32	636,802.32	3,593,841.37
3 SERVICIOS GENERALES	41,619,588.00	-1,296,069.48	40,323,518.52	21,981,330.48	21,318,790.93	18,342,188.04
3.1 SERVICIOS BÁSICOS	9,328,800.00	479,159.23	9,807,959.23	4,239,793.54	4,239,793.54	5,568,165.69
3.2 SERVICIOS DE ARRENDAMIENTO	4,207,190.00	788,595.77	4,995,785.77	2,294,449.32	2,294,449.32	2,701,336.45
3.3 SERVICIOS PROFESIONALES, CIENTÍFICOS, TÉCNICOS Y OTROS SERVICIOS	4,563,600.00	-1,158,696.21	3,404,903.79	2,092,413.49	1,590,713.49	1,312,490.30
3.4 SERVICIOS FINANCIEROS, BANCARIOS Y	529,800.00	-57,114.54	472,685.46	62,325.24	62,325.24	410,360.22

MUNICIPIO DE TLATLAUQUITEPEC PUEBLA

ESTADO ANALÍTICO DEL EJERCICIO DEL PRESUPUESTO DE EGRESOS
 CLASIFICACIÓN POR OBJETO DEL GASTO (CAPÍTULO Y CONCEPTO)
 Del 1 de Enero al 30 de Junio de 2024
 (Cifras en pesos)

Concepto	Egreso Aprobado (1)	Ampliaciones/Reducciones (2)	Egreso Modificado (3=1+2)	Egreso Devengado (4)	Egreso Pagado (5)	Subejercicio (6=3-4)
COMERCIALES						
3.5 SERVICIOS DE INSTALACIÓN, REPARACIÓN, MANTENIMIENTO Y CONSERVACIÓN	5,432,218.00	471,188.59	5,903,406.59	2,078,605.66	2,028,686.11	3,824,800.93
3.6 SERVICIOS DE COMUNICACIÓN SOCIAL Y PUBLICIDAD	1,202,000.00	-220,124.80	981,875.20	522,320.00	522,320.00	459,555.20
3.7 SERVICIOS DE TRASLADO Y VIÁTICOS	2,788,780.00	193,440.94	2,982,220.94	857,391.28	857,391.28	2,124,829.66
3.8 SERVICIOS OFICIALES	11,457,000.00	-1,250,723.52	10,206,276.48	8,938,036.07	8,938,036.07	1,268,240.41
3.9 OTROS SERVICIOS GENERALES	2,110,200.00	-541,794.94	1,568,405.06	895,995.88	785,075.88	672,409.18
4 TRANSFERENCIAS, ASIGNACIONES, SUBSIDIOS Y OTRAS AYUDAS	18,246,980.00	3,066,946.09	21,313,926.09	14,918,632.46	14,918,632.46	6,395,293.63
4.1 TRANSFERENCIAS INTERNAS Y ASIGNACIONES AL SECTOR PÚBLICO	0.00	0.00	0.00	0.00	0.00	0.00
4.2 TRANSFERENCIAS AL RESTO DEL SECTOR PÚBLICO	0.00	0.00	0.00	0.00	0.00	0.00
4.3 SUBSIDIOS Y SUBVENCIONES	0.00	0.00	0.00	0.00	0.00	0.00
4.4 AYUDAS SOCIALES	18,241,980.00	3,066,946.09	21,308,926.09	14,918,632.46	14,918,632.46	6,390,293.63
4.5 PENSIONES Y JUBILACIONES	0.00	0.00	0.00	0.00	0.00	0.00
4.6 TRANSFERENCIAS A FIDEICOMISOS, MANDATOS Y OTROS ANALOGOS	0.00	0.00	0.00	0.00	0.00	0.00
4.7 TRANSFERENCIAS A LA SEGURIDAD SOCIAL	0.00	0.00	0.00	0.00	0.00	0.00
4.8 DONATIVOS	5,000.00	0.00	5,000.00	0.00	0.00	5,000.00
4.9 TRANSFERENCIAS AL EXTERIOR	0.00	0.00	0.00	0.00	0.00	0.00
5 BIENES MUEBLES, INMUEBLES E INTANGIBLES	6,559,496.00	922,573.47	7,482,069.47	1,946,560.00	1,946,560.00	5,535,509.47
5.1 MOBILIARIO Y EQUIPO DE ADMINISTRACIÓN	817,130.00	-30,999.00	786,131.00	102,660.00	102,660.00	683,471.00
5.2 MOBILIARIO Y EQUIPO EDUCACIONAL Y RECREATIVO	77,600.00	21,600.00	99,200.00	0.00	0.00	99,200.00
5.3 EQUIPO E INSTRUMENTAL MÉDICO Y DE LABORATORIO	49,000.00	48,000.00	97,000.00	0.00	0.00	97,000.00
5.4 VEHÍCULOS Y EQUIPO DE TRANSPORTE	1,650,000.00	25,999.00	1,675,999.00	0.00	0.00	1,675,999.00
5.5 EQUIPO DE DEFENSA Y SEGURIDAD	0.00	0.00	0.00	0.00	0.00	0.00
5.6 MAQUINARIA, OTROS EQUIPOS Y HERRAMIENTAS	200,400.00	229,900.00	430,300.00	243,900.00	243,900.00	186,400.00
5.7 ACTIVOS BIOLÓGICOS	0.00	0.00	0.00	0.00	0.00	0.00
5.8 BIENES INMUEBLES	3,627,866.00	693,033.50	4,320,899.50	1,600,000.00	1,600,000.00	2,720,899.50
5.9 ACTIVOS INTANGIBLES	137,500.00	-64,960.03	72,539.97	0.00	0.00	72,539.97
6 INVERSIÓN PÚBLICA	97,625,041.37	18,295,110.37	115,920,151.74	38,562,937.97	37,898,300.91	77,357,213.77

MUNICIPIO DE TLATLAUQUITEPEC PUEBLA

ESTADO ANALÍTICO DEL EJERCICIO DEL PRESUPUESTO DE EGRESOS
 CLASIFICACIÓN POR OBJETO DEL GASTO (CAPÍTULO Y CONCEPTO)
 Del 1 de Enero al 30 de Junio de 2024
 (Cifras en pesos)

Concepto	Egreso Aprobado (1)	Ampliaciones/ Reducciones (2)	Egreso Modificado (3=1+2)	Egreso Devengado (4)	Egreso Pagado (5)	Subejercicio (6=3-4)
6.1 OBRA PÚBLICA EN BIENES DE DOMINIO PÚBLICO	59,098,771.95	21,231,713.00	80,330,484.95	30,094,425.07	30,094,425.07	50,236,059.88
6.2 OBRA PÚBLICA	38,526,269.42	-2,936,602.63	35,589,666.79	8,468,512.90	7,803,875.84	27,121,153.89
6.3 PROYECTOS PRODUCTIVOS Y ACCIONES DE FOMENTO	0.00	0.00	0.00	0.00	0.00	0.00
7 INVERSIONES FINANCIERAS Y OTRAS PROVISIONES	0.00	0.00	0.00	0.00	0.00	0.00
7.1 INVERSIONES PARA EL FOMENTO DE ACTIVIDADES PRODUCTIVAS	0.00	0.00	0.00	0.00	0.00	0.00
7.2 ACCIONES Y PARTICIPACIONES DE CAPITAL	0.00	0.00	0.00	0.00	0.00	0.00
7.3 COMPRA DE TÍTULOS Y VALORES	0.00	0.00	0.00	0.00	0.00	0.00
7.4 CONCESIÓN DE PRÉSTAMOS	0.00	0.00	0.00	0.00	0.00	0.00
7.5 INVERSIONES EN FIDEICOMISOS, MANDATOS Y OTROS ANÁLOGOS	0.00	0.00	0.00	0.00	0.00	0.00
7.6 OTRAS INVERSIONES FINANCIERAS	0.00	0.00	0.00	0.00	0.00	0.00
7.9 PROVISIONES PARA CONTINGENCIAS Y OTRAS EROGACIONES ESPECIALES	0.00	0.00	0.00	0.00	0.00	0.00
8 PARTICIPACIONES Y APORTACIONES	2,493,463.30	340,985.06	2,834,448.36	2,825,763.39	2,825,763.39	8,684.97
8.1 PARTICIPACIONES	0.00	340,985.06	340,985.06	332,300.09	332,300.09	8,684.97
8.3 APORTACIONES	0.00	0.00	0.00	0.00	0.00	0.00
8.5 CONVENIOS	2,493,463.30	0.00	2,493,463.30	2,493,463.30	2,493,463.30	0.00
9 DEUDA PÚBLICA	0.00	0.00	0.00	0.00	0.00	0.00
9.1 AMORTIZACIÓN DE LA DEUDA PÚBLICA	0.00	0.00	0.00	0.00	0.00	0.00
9.2 INTERESES DE LA DEUDA PÚBLICA	0.00	0.00	0.00	0.00	0.00	0.00
9.3 COMISIONES DE LA DEUDA PÚBLICA	0.00	0.00	0.00	0.00	0.00	0.00
9.4 GASTOS DE LA DEUDA PÚBLICA	0.00	0.00	0.00	0.00	0.00	0.00
9.5 COSTO POR COBERTURAS	0.00	0.00	0.00	0.00	0.00	0.00
9.6 APOYOS FINANCIEROS	0.00	0.00	0.00	0.00	0.00	0.00
9.9 ADEUDOS DE EJERCICIOS FISCALES ANTERIORES (ADEFAS)	0.00	0.00	0.00	0.00	0.00	0.00
TOTAL DEL GASTO	250,014,135.00	28,596,028.22	278,610,163.22	113,273,157.85	111,919,793.92	165,337,005.37

MUNICIPIO DE TLATLAUQUITEPEC PUEBLA

ESTADO ANALÍTICO DEL EJERCICIO DEL PRESUPUESTO DE EGRESOS
CLASIFICACIÓN POR OBJETO DEL GASTO (CAPÍTULO Y CONCEPTO)
Del 1 de Enero al 30 de Junio de 2024
(Cifras en pesos)

Bajo protesta de decir verdad declaramos que los Estados Financieros y sus notas,
son razonablemente correctos y son responsabilidad del emisor.



[Handwritten signature]
LIC. PORFIRIO LOEZA AGUILAR
PRESIDENTE MUNICIPAL

[Handwritten signature]
C. P. MARCO ANTONIO LANDERO CALDERON
TESORERO MUNICIPAL.

[Handwritten signature]
LIC. CRISTINA ROMERO VILLEGAS
SECRETARÍA GENERAL DEL H. AYUNTAMIENTO



MUNICIPIO DE TLATLAUQUITEPEC PUEBLA

ESTADO ANALÍTICO DEL EJERCICIO DEL PRESUPUESTO DE EGRESOS
CLASIFICACIÓN FUNCIONAL (FINALIDAD Y FUNCIÓN)

Del 1 de Enero al 30 de Junio de 2024

(Cifras en pesos)

Concepto	Egreso Aprobado (1)	Ampliaciones/Reducciones (2)	Egreso Modificado (3=1+2)	Egreso Devengado (4)	Egreso Pagado (5)	Subejercicio (6=3-4)
1 GOBIERNO	95,491,840.00	10,348,291.03	105,840,131.03	51,101,601.65	50,502,774.78	54,738,529.38
1.1 LEGISLACION	80,813,110.00	5,206,324.54	86,019,434.54	46,634,178.81	46,100,866.66	39,385,255.73
1.2 JUSTICIA	0.00	0.00	0.00	0.00	0.00	0.00
1.3 COORDINACION DE LA POLITICA DE GOBIERNO	0.00	0.00	0.00	0.00	0.00	0.00
1.4 RELACIONES EXTERIORES	0.00	0.00	0.00	0.00	0.00	0.00
1.5 ASUNTOS FINANCIEROS Y HACENDARIOS	0.00	0.00	0.00	0.00	0.00	0.00
1.6 SEGURIDAD NACIONAL	0.00	0.00	0.00	0.00	0.00	0.00
1.7 ASUNTOS DE ORDEN PUBLICO Y DE SEGURIDAD INTERIOR	14,678,730.00	5,141,966.49	19,820,696.49	4,467,422.84	4,401,908.12	15,353,273.65
1.8 OTROS SERVICIOS GENERALES	0.00	0.00	0.00	0.00	0.00	0.00
2 DESARROLLO SOCIAL	145,528,527.00	18,256,514.70	163,785,041.70	55,956,244.14	55,291,607.08	107,828,797.56
2.1 PROTECCION AMBIENTAL	9,181,775.00	-96,341.96	9,085,433.04	2,841,118.21	2,841,118.21	6,244,314.83
2.2 VIVIENDA Y SERVICIOS A LA COMUNIDAD	75,224,872.00	12,464,056.28	87,688,928.28	33,059,850.38	32,395,213.32	54,629,077.90
2.3 SALUD	9,327,048.00	385,712.79	9,712,760.79	4,133,966.42	4,133,966.42	5,578,794.37
2.4 RECREACION, CULTURA Y OTRAS MANIFESTACIONES SOCIALES	0.00	0.00	0.00	0.00	0.00	0.00
2.5 EDUCACION	0.00	0.00	0.00	0.00	0.00	0.00
2.6 PROTECCION SOCIAL	0.00	0.00	0.00	0.00	0.00	0.00
2.7 OTROS ASUNTOS SOCIALES	51,794,832.00	5,503,087.59	57,297,919.59	15,921,309.13	15,921,309.13	41,376,610.46
3 DESARROLLO ECONOMICO	8,993,768.00	-8,777.51	8,984,990.49	6,215,312.06	6,125,412.06	2,769,678.43
3.1 ASUNTOS ECONOMICOS, COMERCIALES Y LABORALES EN GENERAL	8,993,768.00	-8,777.51	8,984,990.49	6,215,312.06	6,125,412.06	2,769,678.43
3.2 AGROPECUARIA, SILVICULTURA, PESCA Y CAZA	0.00	0.00	0.00	0.00	0.00	0.00
3.3 COMBUSTIBLES Y ENERGIA	0.00	0.00	0.00	0.00	0.00	0.00
3.4 MINERIA, MANUFACTURAS Y CONSTRUCCION	0.00	0.00	0.00	0.00	0.00	0.00
3.5 TRANSPORTE	0.00	0.00	0.00	0.00	0.00	0.00
3.6 COMUNICACIONES	0.00	0.00	0.00	0.00	0.00	0.00
3.7 TURISMO	0.00	0.00	0.00	0.00	0.00	0.00
3.8 CIENCIA, TECNOLOGIA E INNOVACION	0.00	0.00	0.00	0.00	0.00	0.00
3.9 OTRAS INDUSTRIAS Y OTROS ASUNTOS ECONOMICOS	0.00	0.00	0.00	0.00	0.00	0.00
4 OTRAS NO CLASIFICADAS EN FUNCIONES ANTERIORES	0.00	0.00	0.00	0.00	0.00	0.00

MUNICIPIO DE TLATLAUQUITEPEC PUEBLA

ESTADO ANALÍTICO DEL EJERCICIO DEL PRESUPUESTO DE EGRESOS
 CLASIFICACIÓN FUNCIONAL (FINALIDAD Y FUNCIÓN)
 Del 1 de Enero al 30 de Junio de 2024
 (Cifras en pesos)

Concepto	Egreso Aprobado (1)	Ampliaciones/Reducciones (2)	Egreso Modificado (3=1+2)	Egreso Devengado (4)	Egreso Pagado (5)	Subejercicio (6=3-4)
4.1 TRANSACCIONES DE LA DEUDA PUBLICA / COSTO FINANCIERO DE LA DEUDA	0.00	0.00	0.00	0.00	0.00	0.00
4.2 TRANSFERENCIAS, PARTICIPACIONES Y APORTACIONES ENTRE DIFERENTES NIVELES Y ORDENES DE GOBIERNO	0.00	0.00	0.00	0.00	0.00	0.00
4.3 SANEAMIENTO DEL SISTEMA FINANCIERO	0.00	0.00	0.00	0.00	0.00	0.00
4.4 ADEUDOS DE EJERCICIOS FISCALES ANTERIORES	0.00	0.00	0.00	0.00	0.00	0.00
TOTAL DEL GASTO	250,014,135.00	28,596,028.22	278,610,163.22	113,273,157.85	111,919,793.92	165,337,005.37

Bajo protesta de decir verdad declaramos que los Estados Financieros y sus notas, son razonablemente correctos y son responsabilidad del emisor.



LIC. PORFIRIO LOEZA AGUILAR
 PRESIDENTE MUNICIPAL

C.P. HANES ANTONIO LANDERO CALDERON
 TESORERO MUNICIPAL.



LIC. CRISTINA ROMERO VARELAGAS
 SECRETARIA GENERAL DEL H. AYUNTAMIENTO



MUNICIPIO DE TLATLAUQUITEPEC PUEBLA

ENDEUDAMIENTO NETO
Del 1 de Enero al 30 de Junio de 2024
(Cifras en pesos)

Identificación de Crédito o Instrumento	Contratación/Coloc A	Amortización B	Endeudamiento Neto C = A - B
Créditos Bancarios			
Total Créditos Bancarios	0.00	0.00	0.00
Otros Instrumentos de Deuda			
Total Otros Instrumentos de Deuda	0.00	0.00	0.00
TOTAL	0.00	0.00	0.00

protesta de decir verdad declaramos que los Estados Financieros y sus notas,
son razonablemente correctos y son responsabilidad del emisor.



[Signature]
LIC. PORFIRIO LOEZA AGUILAR
PRESIDENTE MUNICIPAL

[Signature]
C.P. MARGARITO LANDERO CALDERON
TESORERO MUNICIPAL.



[Signature]
LIC. CRISTINA ROMERO VILLEGAS
SECRETARÍA GENERAL DEL H. AYUNTAMIENTO



MUNICIPIO DE TLATLAUQUITEPEC PUEBLA

INTERESES DE LA DEUDA
Del 1 de Enero al 30 de Junio de 2024
(Cifras en pesos)

Identificación de Crédito o Instrumento	Devengado	Pagado
Créditos Bancarios		
Total de Intereses de Créditos Bancarios	0.00	0.00
Otros Instrumentos de Deuda		
Total de Intereses de Otros Instrumentos de Deuda	0.00	0.00
TOTAL	0.00	0.00

Bajo protesta de decir verdad declaramos que los Estados Financieros y sus notas, son razonablemente correctos y son responsabilidad del emisor.


LIC. PORFIRIO LOEZA AGUILAR
PRESIDENTE MUNICIPAL


C.P. MARCO ANTONIO LANDERO CALDERON
TESORERO MUNICIPAL.


LIC. CRISTINA ROMERO VILLEGAS
SECRETARÍA GENERAL DEL H. AYUNTAMIENTO



MUNICIPIO DE TLATLAUQUITEPEC PUEBLA

FLUJO DE FONDOS
Del 1 de Enero al 30 de Junio de 2024
(Cifras en pesos)

R/C	Rubro/Capítulo	Estimado/ Aprobado	Ampliaciones/ Reducciones	Modificado	Devengado	Recaudado/ Pagado	CxC/ CxP
	RUBROS DE INGRESO	250,014,135.00	28,596,028.22	278,610,163.22	135,828,658.09	135,828,658.09	0.00
1	IMPUESTOS	11,030,611.00	-17,378.00	11,013,233.00	7,437,680.55	7,437,680.55	0.00
2	CUOTAS Y APORTACIONES DE SEGURIDAD SOCIAL	0.00	0.00	0.00	0.00	0.00	0.00
3	CONTRIBUCIONES DE MEJORAS	0.00	0.00	0.00	0.00	0.00	0.00
4	DERECHOS	10,328,248.00	17,382.36	10,345,630.36	6,923,888.74	6,923,888.74	0.00
5	PRODUCTOS	368,973.00	-4.36	368,968.64	140,154.31	140,154.31	0.00
6	APROVECHAMIENTOS	682,160.00	0.00	682,160.00	362,574.00	362,574.00	0.00
7	INGRESOS POR VENTAS DE BIENES Y SERVICIOS	0.00	0.00	0.00	0.00	0.00	0.00
8	PARTICIPACIONES Y APORTACIONES	227,604,143.00	0.00	227,604,143.00	120,964,360.49	120,964,360.49	0.00
9	TRANSFERENCIAS, ASIGNACIONES, SUBSIDIOS Y OTRAS AYUDAS	0.00	0.00	0.00	0.00	0.00	0.00
0	INGRESOS DERIVADOS DE FINANCIAMIENTOS	0.00	28,596,028.22	28,596,028.22	0.00	0.00	0.00
	CAPÍTULOS DE GASTO	250,014,135.00	28,596,028.22	278,610,163.22	113,273,157.85	111,919,793.92	1,353,363.93
1	SERVICIOS PERSONALES	54,670,000.00	5,483,384.80	60,153,384.80	22,456,514.09	22,444,014.09	12,500.00
2	MATERIALES Y SUMINISTROS	28,799,566.33	1,783,097.91	30,582,664.24	10,581,419.46	10,567,732.14	13,687.32
3	SERVICIOS GENERALES	41,619,588.00	-1,296,069.48	40,323,518.52	21,981,330.48	21,318,790.93	662,539.55
4	TRANSFERENCIAS, ASIGNACIONES, SUBSIDIOS Y OTRAS AYUDAS	18,246,980.00	3,066,946.09	21,313,926.09	14,918,632.46	14,918,632.46	0.00
5	BIENES MUEBLES, INMUEBLES E INTANGIBLES	6,559,496.00	922,573.47	7,482,069.47	1,946,560.00	1,946,560.00	0.00
6	INVERSIÓN PÚBLICA	97,625,041.37	18,295,110.37	115,920,151.74	38,562,937.97	37,898,300.91	664,637.06
7	INVERSIONES FINANCIERAS Y OTRAS PROVISIONES	0.00	0.00	0.00	0.00	0.00	0.00
8	PARTICIPACIONES Y APORTACIONES	2,493,463.30	340,985.06	2,834,448.36	2,825,763.39	2,825,763.39	0.00
9	DEUDA PÚBLICA	0.00	0.00	0.00	0.00	0.00	0.00
	SUPERÁVIT/DÉFICIT	0.00	0.00	0.00	22,555,500.24	23,908,864.17	-1,353,363.93

MUNICIPIO DE TLATLAUQUITEPEC PUEBLA

FLUJO DE FONDOS
Del 1 de Enero al 30 de Junio de 2024
(Cifras en pesos)

CFF	Ingresos por Fuente de Financiamiento	Estimado	Ampliaciones/ Reducciones	Modificado	Devengado	Recaudado	CxC
	NO ETIQUETADO	115,558,101.00	5,200,071.58	120,758,172.58	62,425,482.78	62,425,482.78	0.00
1	RECURSOS FISCALES	22,042,019.00	127,442.58	22,169,461.58	14,724,303.65	14,724,303.65	0.00
2	FINANCIAMIENTOS INTERNOS	0.00	0.00	0.00	0.00	0.00	0.00
3	FINANCIAMIENTOS EXTERNOS	0.00	0.00	0.00	0.00	0.00	0.00
4	INGRESOS PROPIOS	0.00	0.00	0.00	0.00	0.00	0.00
5	RECURSOS FEDERALES	93,516,082.00	5,072,629.00	98,588,711.00	47,701,179.13	47,701,179.13	0.00
6	RECURSOS ESTATALES	0.00	0.00	0.00	0.00	0.00	0.00
7	OTROS RECURSOS	0.00	0.00	0.00	0.00	0.00	0.00
	ETIQUETADO	134,456,034.00	23,395,956.64	157,851,990.64	73,403,175.31	73,403,175.31	0.00
5	RECURSOS FEDERALES	127,019,704.00	17,967,143.87	144,986,847.87	70,080,264.54	70,080,264.54	0.00
6	RECURSOS ESTATALES	0.00	0.00	0.00	0.00	0.00	0.00
7	OTROS RECURSOS	7,436,330.00	5,428,812.77	12,865,142.77	3,322,910.77	3,322,910.77	0.00
	TOTAL INGRESOS	250,014,135.00	28,596,028.22	278,610,163.22	135,828,658.09	135,828,658.09	0.00

CFF	Egresos por Fuente de Financiamiento	Aprobado	Ampliaciones/ Reducciones	Modificado	Devengado	Pagado	CxP
	NO ETIQUETADO	115,558,101.00	5,200,071.58	120,758,172.58	62,060,032.16	61,426,962.84	633,069.32
1	RECURSOS FISCALES	22,042,019.00	127,442.58	22,169,461.58	14,666,762.68	14,561,580.68	105,182.00
2	FINANCIAMIENTOS INTERNOS	0.00	0.00	0.00	0.00	0.00	0.00
3	FINANCIAMIENTOS EXTERNOS	0.00	0.00	0.00	0.00	0.00	0.00
4	INGRESOS PROPIOS	0.00	0.00	0.00	0.00	0.00	0.00
5	RECURSOS FEDERALES	93,516,082.00	5,072,629.00	98,588,711.00	47,393,269.48	46,865,382.16	527,887.32
6	RECURSOS ESTATALES	0.00	0.00	0.00	0.00	0.00	0.00
7	OTROS RECURSOS	0.00	0.00	0.00	0.00	0.00	0.00
	ETIQUETADO	134,456,034.00	23,395,956.64	157,851,990.64	51,213,125.69	50,492,831.08	720,294.61
5	RECURSOS FEDERALES	127,019,704.00	17,967,143.87	144,986,847.87	48,981,159.51	48,316,522.45	664,637.06
6	RECURSOS ESTATALES	0.00	0.00	0.00	0.00	0.00	0.00
7	OTROS RECURSOS	7,436,330.00	5,428,812.77	12,865,142.77	2,231,966.18	2,176,308.63	55,657.55
	TOTAL EGRESOS	250,014,135.00	28,596,028.22	278,610,163.22	113,273,157.85	111,919,793.92	1,353,363.93

MUNICIPIO DE TLATLAUQUITEPEC PUEBLA

FLUJO DE FONDOS
Del 1 de Enero al 30 de Junio de 2024
(Cifras en pesos)

CFF Ingresos menos Egresos por Fuente de Financiamiento	Estimado/ Aprobado	Ampliaciones/ Reducciones	Modificado	Devengado	Recaudado/ Pagado	CxC/ CxP
NO ETIQUETADO	0.00	0.00	0.00	365,450.62	998,519.94	-633,069.32
1 RECURSOS FISCALES	0.00	0.00	0.00	57,540.97	162,722.97	-105,182.00
2 FINANCIAMIENTOS INTERNOS	0.00	0.00	0.00	0.00	0.00	0.00
3 FINANCIAMIENTOS EXTERNOS	0.00	0.00	0.00	0.00	0.00	0.00
4 INGRESOS PROPIOS	0.00	0.00	0.00	0.00	0.00	0.00
5 RECURSOS FEDERALES	0.00	0.00	0.00	307,909.65	835,796.97	-527,887.32
6 RECURSOS ESTATALES	0.00	0.00	0.00	0.00	0.00	0.00
7 OTROS RECURSOS	0.00	0.00	0.00	0.00	0.00	0.00
ETIQUETADO	0.00	0.00	0.00	22,190,049.62	22,910,344.23	-720,294.61
5 RECURSOS FEDERALES	0.00	0.00	0.00	21,099,105.03	21,763,742.09	-664,637.06
6 RECURSOS ESTATALES	0.00	0.00	0.00	0.00	0.00	0.00
7 OTROS RECURSOS	0.00	0.00	0.00	1,090,944.59	1,146,602.14	-55,657.55
SUPERÁVIT/DÉFICIT	0.00	0.00	0.00	22,555,500.24	23,908,864.17	-1,353,363.93

MUNICIPIO DE TLATLAUQUITEPEC PUEBLA

FLUJO DE FONDOS
Del 1 de Enero al 30 de Junio de 2024
(Cifras en pesos)

R/C	Rubro/Capítulo	DEVENGADO POR FUENTE DE FINANCIAMIENTO											Etiquetado	Total
		11	12	13	14	15	16	17	No etiquetado	25	26	27		
	RUBROS DE INGRESO	14,724,303.65	0.00	0.00	0.00	47,701,179.13	0.00	0.00	62,425,482.78	70,080,264.54	0.00	3,322,910.77	73,403,175.31	135,826,658.09
1	IMPUESTOS	7,437,680.55	0.00	0.00	0.00	0.00	0.00	0.00	7,437,680.55	0.00	0.00	0.00	0.00	7,437,680.55
2	CUOTAS Y APORTACIONES DE SEGURIDAD SOCIAL	0.00	0.00	0.00	0.00	0.00	0.00	0.00	0.00	0.00	0.00	0.00	0.00	0.00
3	CONTRIBUCIONES DE MEJORAS	0.00	0.00	0.00	0.00	0.00	0.00	0.00	0.00	0.00	0.00	0.00	0.00	0.00
4	DERECHOS	6,923,884.38	0.00	0.00	0.00	4.36	0.00	0.00	6,923,888.74	0.00	0.00	0.00	0.00	6,923,888.74
5	PRODUCTOS	164.72	0.00	0.00	0.00	139,308.06	0.00	0.00	139,472.78	0.00	0.00	681.53	681.53	140,154.31
6	APROVECHAMIENTOS	362,574.00	0.00	0.00	0.00	0.00	0.00	0.00	362,574.00	0.00	0.00	0.00	0.00	362,574.00
7	INGRESOS POR VENTAS DE BIENES Y SERVICIOS	0.00	0.00	0.00	0.00	0.00	0.00	0.00	0.00	0.00	0.00	0.00	0.00	0.00
8	PARTICIPACIONES Y APORTACIONES	0.00	0.00	0.00	0.00	47,561,866.71	0.00	0.00	47,561,866.71	70,080,264.54	0.00	3,322,229.24	73,403,493.78	126,964,360.49
9	TRANSFERENCIAS, ASIGNACIONES, SUBSIDIOS Y OTRAS AYUDAS	0.00	0.00	0.00	0.00	0.00	0.00	0.00	0.00	0.00	0.00	0.00	0.00	0.00
8	INGRESOS DERIVADOS DE FINANCIAMIENTOS	0.00	0.00	0.00	0.00	0.00	0.00	0.00	0.00	0.00	0.00	0.00	0.00	0.00
	CAPÍTULOS DE GASTO	14,666,762.68	0.00	0.00	0.00	47,393,269.48	0.00	0.00	62,060,032.16	48,981,159.51	0.00	2,231,966.18	51,213,125.69	113,273,157.65
1	SERVICIOS PERSONALES	0.00	0.00	0.00	0.00	21,271,068.06	0.00	0.00	21,271,068.06	0.00	0.00	1,185,446.03	1,185,446.03	22,456,514.09
2	MATERIALES Y SUMINISTROS	2,825,737.24	0.00	0.00	0.00	4,903,275.62	0.00	0.00	7,729,012.86	2,277,860.00	0.00	574,546.60	2,852,406.60	10,581,419.46
3	SERVICIOS GENERALES	2,679,309.25	0.00	0.00	0.00	14,950,499.44	0.00	0.00	17,629,808.69	4,046,698.24	0.00	304,623.55	4,351,521.79	21,981,330.48
4	TRANSFERENCIAS, ASIGNACIONES, SUBSIDIOS Y OTRAS AYUDAS	9,099,656.19	0.00	0.00	0.00	5,666,126.27	0.00	0.00	14,765,782.46	0.00	0.00	152,850.00	152,850.00	14,918,632.46
5	BIENES MUEBLES, INMUEBLES E INTANGIBLES	62,060.00	0.00	0.00	0.00	270,000.00	0.00	0.00	332,060.00	1,600,000.00	0.00	14,500.00	1,614,500.00	1,946,560.00
6	INVERSIÓN PÚBLICA	0.00	0.00	0.00	0.00	0.00	0.00	0.00	0.00	38,562,937.97	0.00	0.00	38,562,937.97	38,562,937.97
7	INVERSIONES FINANCIERAS Y OTRAS PROVISIONES	0.00	0.00	0.00	0.00	0.00	0.00	0.00	0.00	0.00	0.00	0.00	0.00	0.00
8	PARTICIPACIONES Y APORTACIONES	0.00	0.00	0.00	0.00	332,300.09	0.00	0.00	332,300.09	2,493,463.30	0.00	0.00	2,493,463.30	2,825,763.39
9	DEUDA PÚBLICA	0.00	0.00	0.00	0.00	0.00	0.00	0.00	0.00	0.00	0.00	0.00	0.00	0.00
	SUPERÁVIT/DEFICIT	57,540.97	0.00	0.00	0.00	307,909.65	0.00	0.00	365,450.62	21,099,105.03	0.00	1,090,944.59	22,190,049.62	22,555,500.24

MUNICIPIO DE TLATLAUQUITEPEC PUEBLA

FLUJO DE FONDOS
Del 1 de Enero al 30 de Junio de 2024
(Cifras en pesos)

Bajo protesta de decir verdad declaramos que los Estados Financieros y sus notas,
son razonablemente correctos y son responsabilidad del emisor.



[Handwritten signature]
LIC. PORFIRIO LOEZA AGUILAR
PRESIDENTE MUNICIPAL

[Handwritten signature]
C. P. MARCO ANTONIO LANDERO CALDERON
TESORERO MUNICIPAL.

[Handwritten signature]
LIC. CRISTINA ROMERO VILLEGAS
SECRETARÍA GENERAL DEL H. AYUNTAMIENTO

[Handwritten signature]



MUNICIPIO DE TLATLAUQUITEPEC PUEBLA

GASTO POR CATEGORÍA PROGRAMÁTICA
Del 1 de Enero al 30 de Junio de 2024
(Cifras en pesos)

Concepto	Egreso Aprobado (1)	Ampliaciones/Reducciones (2)	Egreso Modificado (3=1+2)	Egreso Devengado (4)	Egreso Pagado (5)	Subejercicio (6=3-4)
Programas	250,014,135.00	28,596,028.22	278,610,163.22	113,273,157.85	111,919,793.92	165,337,005.37
Subsidios: Sector Social y Privado o						
Entidades Federativas y Municipios	18,175,543.00	-105,119.47	18,070,423.53	9,056,430.27	8,966,530.27	9,013,993.26
S Sujetos a Reglas de Operación	18,175,543.00	-105,119.47	18,070,423.53	9,056,430.27	8,966,530.27	9,013,993.26
U Otros Subsidios	0.00	0.00	0.00	0.00	0.00	0.00
Desempeño de las Funciones	225,203,262.00	23,418,584.92	248,621,846.92	102,131,015.98	100,923,209.60	146,490,830.94
E Prestación de Servicios Públicos	173,408,430.00	17,915,497.33	191,323,927.33	86,209,706.85	85,001,900.47	105,114,220.48
B Provisión de Bienes Públicos	51,794,832.00	5,503,087.59	57,297,919.59	15,921,309.13	15,921,309.13	41,376,610.46
P Planeación, seguimiento y evaluación de políticas públicas	0.00	0.00	0.00	0.00	0.00	0.00
F Promoción y fomento	0.00	0.00	0.00	0.00	0.00	0.00
G Regulación y supervisión	0.00	0.00	0.00	0.00	0.00	0.00
A Funciones de las Fuerzas Armadas (Únicamente Gobierno Federal)	0.00	0.00	0.00	0.00	0.00	0.00
R Específicos	0.00	0.00	0.00	0.00	0.00	0.00
K Proyectos de Inversión	0.00	0.00	0.00	0.00	0.00	0.00
Administrativos y de Apoyo	0.00	0.00	0.00	0.00	0.00	0.00
M Apoyo al proceso presupuestario y para mejorar la eficiencia institucional	0.00	0.00	0.00	0.00	0.00	0.00
O Apoyo a la función pública y al mejoramiento de la gestión	0.00	0.00	0.00	0.00	0.00	0.00
W Operaciones ajenas	0.00	0.00	0.00	0.00	0.00	0.00
L Compromisos	6,635,330.00	5,282,562.77	11,917,892.77	2,085,711.60	2,030,054.05	9,832,181.17
Obligaciones de cumplimiento de resolución jurisdiccional	6,635,330.00	5,282,562.77	11,917,892.77	2,085,711.60	2,030,054.05	9,832,181.17
N Desastres Naturales	0.00	0.00	0.00	0.00	0.00	0.00
Obligaciones	0.00	0.00	0.00	0.00	0.00	0.00
J Pensiones y jubilaciones	0.00	0.00	0.00	0.00	0.00	0.00
T Aportaciones a la seguridad social	0.00	0.00	0.00	0.00	0.00	0.00
Y Aportaciones a fondos de estabilización	0.00	0.00	0.00	0.00	0.00	0.00
Z Aportaciones a fondos de inversión y reestructura de pensiones	0.00	0.00	0.00	0.00	0.00	0.00
Programas de Gasto Federalizado (Gobierno Federal)	0.00	0.00	0.00	0.00	0.00	0.00
I Gasto Federalizado	0.00	0.00	0.00	0.00	0.00	0.00
C Participaciones a entidades federativas y municipios	0.00	0.00	0.00	0.00	0.00	0.00
D Costo financiero, deuda o apoyos a deudores y ahorradores de la banca	0.00	0.00	0.00	0.00	0.00	0.00

MUNICIPIO DE TLATLAUQUITEPEC PUEBLA

GASTO POR CATEGORÍA PROGRAMÁTICA
Del 1 de Enero al 30 de Junio de 2024
(Cifras en pesos)

Concepto	Egreso Aprobado (1)	Ampliaciones/Reducciones (2)	Egreso Modificado (3=1+2)	Egreso Devengado (4)	Egreso Pagado (5)	Subejercicio (6=3-4)
H Adeudos de ejercicios fiscales anteriores	0.00	0.00	0.00	0.00	0.00	0.00
TOTAL DEL GASTO	250,014,135.00	29,596,028.22	278,610,163.22	113,273,157.85	111,919,793.92	165,337,005.37

Bajo protesta de decir verdad declaramos que los Estados Financieros y sus notas, son razonablemente correctos y son responsabilidad del emisor.



LIC. PORPIRIO LOEZA AGUILAR
PRESIDENTE MUNICIPAL

C.P. MARCO ABELLO LANBERO CALDERON
TESORERO MUNICIPAL.



LIC. CRISTINA ROMERO VILLEGAS
SECRETARÍA GENERAL DEL H. AYUNTAMIENTO



MUNICIPIO DE TLATLAUQUITEPEC PUEBLA

PROGRAMAS Y PROYECTOS DE INVERSIÓN
Al 30 de Junio de 2024

Actividad	Unidad de medida	Meta programada	Meta real	% avance
-----------	------------------	-----------------	-----------	----------

Bajo protesta de decir verdad declaramos que los Estados Financieros y sus notas,
son razonablemente correctos y son responsabilidad del emisor.



[Handwritten signature]
LIC. PORFIRIO LOEZA AGUILAR
PRESIDENTE MUNICIPAL

[Handwritten signature]
C. P. MARCO ANTONIO LANDERO CALDERON
TESORERO MUNICIPAL.

[Handwritten signature]
LIC. CRISTINA ROMERO VILLEGAS
SECRETARÍA GENERAL DEL H. AYUNTAMIENTO



MUNICIPIO DE TLATLAUQUITEPEC PUEBLA

INDICADORES DE RESULTADOS
Al 30 de Junio de 2024

Indicador	Unidad de medida	Meta programada	Meta real
PORCENTAJE DE CONTINGENCIAS ATENDIDAS EN TIEMPO Y FORMA	CONTINGENCIA	0.000	100.000
PORCENTAJE DE INDICE DE DELINCUENCIA	DELITO	0.000	100.000
EVITAR SANCIONES POR FALTAS ADMINISTRATIVAS	SANCION	0.000	100.000
PORCENTAJE DE ELEMENTOS EQUIPADOS	ELEMENTOS	0.000	100.000
PORCENTAJE EN RESPUESTA CON QUE ACTUAN LOS CUERPOS DE SEGURIDAD PUBLIC	LLAMDOS	0.000	100.000
APORTACION MUNICIPAL AL CERESO	APORTACION	0.000	100.000
CAPACITACION DE ELEMENTOS DE SEGURIDAD PUBLICA Y VIALIDAD	CAPACITACION	0.000	100.000
ADQUISICION DE UNIDAD PARA SEGURIDAD PUBLICA	UNIDAD	0.000	100.000
ADQUISICION DE UNIFORMES PARA ELEMENTOS DE SEGURIDAD PUBLICA	UNIFORMES	0.000	100.000
MANTENIMIENTO A EQUIPO DE RADIOCOMUNICACION	MANTENIMIENTO	0.000	100.000
ADQUISICION DE ARMAMENTO Y MUNICIONES PARA SEGURIDAD PUBLICA	ADQUISICION	0.000	100.000
SEGUIMIENTO Y CUMPLIMIENTO DEL PLAN INTEGRAL DE SEGURIDAD PUBLICA Y VI	INFORME MENSUAL	0.000	100.000
APORTACION MUNICIPAL AL CERESO	APORTACION	0.000	100.000
ZONAS DE RIESGO ENCONTRADAS	ZONA	0.000	100.000
INVERSIONES ATRAIDAS	INVERSION	0.000	100.000
DOCUMENTO PUBLICADO	DOCUMENTO	0.000	100.000
EMPLEOS GENERADOS	EMPLEOS	0.000	100.000
ACCIONES DE SUPERVISION EN MATERIA DE PROTECCION CIVIL	ACCIONES DE SUP	0.000	100.000
CALIFICACION OBTENIDA EN ENCUESTA	CALIFICACION	0.000	100.000
ELEMENTOS DE PROTECCION CIVIL EQUIPADOS	ELEMENTO EQUIPADO	0.000	100.000
ACCIONES DE SUPERVISION EN MATERIA DE PROTECCION CIVIL	ACCIONES	0.000	100.000
REALIZAR CAMPAÑAS DE DIFUSION	CAMPAÑA	0.000	100.000
ADQUISICION DE UNIFORMES	ADQUISICION	0.000	100.000

Bajo protesta de decir verdad declaramos que los Estados Financieros y sus notas, son razonablemente correctos y son responsabilidad del emisor.



[Signature]
LIC. PORFIRIO LOEZA AGUILAR
PRESIDENTE MUNICIPAL

[Signature]
C.P. MARCO ANTONIO CALDERON CALDERON
TESORERO MUNICIPAL.



MUNICIPIO DE TLATLAUQUITEPEC PUEBLA

INDICADORES DE RESULTADOS
Al 30 de Junio de 2024



LI. CRISTINA ROMERO VILLEGAS
SECRETARIO GENERAL DEL H. AYUNTAMIENTO

MUNICIPIO DE TLATLAUQUITEPEC PUEBLA

NOTAS A LOS ESTADOS FINANCIEROS
 NOTAS AL ESTADO DE ACTIVIDADES
 Del 1 de Enero al 30 de Junio de 2024
 (Cifras en pesos)

EA-01 INGRESOS Y OTROS BENEFICIOS:

Cuenta	Nombre de la Cuenta	Monto	% de Rubro	Característica
4	INGRESOS Y OTROS BENEFICIOS	135,828,658.09		
4.1	INGRESOS DE GESTIÓN	14,864,297.60		
4.1.1	IMPUESTOS	7,437,680.55	100.00%	
4.1.1.1	IMPUESTOS SOBRE LOS INGRESOS	0.00	0.00%	
4.1.1.2	IMPUESTOS SOBRE EL PATRIMONIO	7,437,680.55	100.00%	
4.1.1.3	IMPUESTOS SOBRE LA PRODUCCIÓN, EL CONSUMO Y LAS TRANSACCIONES	0.00	0.00%	
4.1.1.4	IMPUESTOS AL COMERCIO EXTERIOR	0.00	0.00%	
4.1.1.5	IMPUESTOS SOBRE NÓMINAS Y ASIMILABLES	0.00	0.00%	
4.1.1.6	IMPUESTOS ECOLÓGICOS	0.00	0.00%	
4.1.1.7	ACCESORIOS DE IMPUESTOS	0.00	0.00%	
4.1.1.9	OTROS IMPUESTOS	0.00	0.00%	
4.1.2	CUOTAS Y APORTACIONES DE SEGURIDAD SOCIAL	0.00	0.00%	
4.1.2.1	APORTACIONES PARA FONDOS DE VIVIENDA	0.00	0.00%	
4.1.2.2	CUOTAS PARA EL SEGURO SOCIAL	0.00	0.00%	
4.1.2.3	CUOTAS DE AHORRO PARA EL RETIRO	0.00	0.00%	
4.1.2.4	ACCESORIOS DE CUOTAS Y APORTACIONES DE SEGURIDAD SOCIAL	0.00	0.00%	
4.1.2.9	OTRAS CUOTAS Y APORTACIONES PARA LA SEGURIDAD SOCIAL	0.00	0.00%	
4.1.3	CONTRIBUCIONES DE MEJORAS	0.00	0.00%	
4.1.3.1	CONTRIBUCIÓN DE MEJORAS POR OBRAS PÚBLICAS	0.00	0.00%	
4.1.3.2	MULTAS DE CONTRIBUCIONES DE MEJORAS	0.00	0.00%	
4.1.3.3	RECARGOS DE CONTRIBUCIONES DE MEJORAS	0.00	0.00%	
4.1.3.4	GASTOS DE EJECUCIÓN DE CONTRIBUCIONES DE MEJORAS	0.00	0.00%	
4.1.3.9	CON. DE MEJ. NO COMP. EN LAS FRACC. DE LA LEY DE ING. CAUS. EN EJER. FISC. ANT. PEND. DE LIQ. O PAGO	0.00	0.00%	
4.1.4	DERECHOS	6,923,888.74	100.00%	
4.1.4.1	DERECHOS POR EL USO, GOCE, APROVECHAMIENTO O EXPLOTACIÓN DE BIENES DE DOMINIO PÚBLICO	473,330.00	6.84%	
4.1.4.2	DERECHOS A LOS HIDROCARBUROS	0.00	0.00%	
4.1.4.3	DERECHOS POR PRESTACIÓN DE SERVICIOS	2,740,050.28	39.57%	
4.1.4.4	ACCESORIOS DE DERECHOS	0.00	0.00%	
4.1.4.9	OTROS CONCEPTOS DE DERECHO POR PRESTACION DE SERVICIOS	3,710,508.46	53.59%	
4.1.5	PRODUCTOS DE TIPO CORRIENTE	140,154.31	100.00%	
4.1.5.1	PRODUCTOS DERIVADOS DEL USO Y APROVECHAMIENTO DE BIENES NO SUJETOS A RÉGIMEN DE DOMINIO PÚBLICO	140,154.31	100.00%	
4.1.5.2	ENAJENACIÓN DE BIENES MUEBLES NO SUJETOS A SER INVENTARIADOS	0.00	0.00%	
4.1.5.3	ACCESORIOS DE PRODUCTOS	0.00	0.00%	
4.1.5.9	OTROS PRODUCTOS QUE GENERAN INGRESOS CORRIENTES	0.00	0.00%	
4.1.6	APROVECHAMIENTOS DE TIPO CORRIENTE	362,574.00	100.00%	
4.1.6.1	INCENTIVOS DERIVADOS DE LA COLABORACIÓN FISCAL	0.00	0.00%	
4.1.6.2	MULTAS	362,574.00	100.00%	
4.1.6.3	INDEMNIZACIONES	0.00	0.00%	
4.1.6.4	REINTEGROS	0.00	0.00%	

MUNICIPIO DE TLATLAUQUITEPEC PUEBLA

NOTAS A LOS ESTADOS FINANCIEROS
 NOTAS AL ESTADO DE ACTIVIDADES
 Del 1 de Enero al 30 de Junio de 2024
 (Cifras en pesos)

4.1.6.5	APROVECHAMIENTOS PROVENIENTES DE OBRAS PÚBLICAS	0.00	0.00%
4.1.6.6	APROVECHAMIENTOS POR PARTICIPACIONES DERIVADAS DE LA APLICACIÓN DE LEYES	0.00	0.00%
4.1.6.7	APROVECHAMIENTOS POR APORTACIONES Y COOPERACIONES	0.00	0.00%
4.1.6.8	ACCESORIOS DE APROVECHAMIENTOS	0.00	0.00%
4.1.6.9	OTROS APROVECHAMIENTOS	0.00	0.00%
4.1.7	INGRESOS POR VENTA DE BIENES Y SERVICIOS	0.00	0.00%
4.1.7.1	INGRESOS POR VENTAS DE MERCANCÍAS	0.00	0.00%
4.1.7.2	INGRESOS POR VENTA DE BIENES Y SERVICIOS PRODUCIDOS EN ESTABLECIMIENTOS DEL GOBIERNO	0.00	0.00%
4.1.7.3	INGRESOS POR VENTA DE BIENES Y SERVICIOS DE ORGANISMOS DESCENTRALIZADOS	0.00	0.00%
4.1.7.4	INGRESOS DE OPERACIONES DE ENTIDADES PARAESTATALES EMPRESARIALES Y NO FINANCIERAS	0.00	0.00%
4.1.9	INGRESOS NO COMP. EN LAS FRACC. DE LA LEY DE ING. CAUS. EN EJER. FISC. ANT. PEND. DE LIQ. O PAGO	0.00	0.00%
4.1.9.1	IMPUESTOS NO COMP. EN LAS FRACC. DE LA LEY DE ING. CAUS. EN EJER. FISC. ANT. PEND. DE LIQ. O PAGO	0.00	0.00%
4.1.9.2	CONT. MEJ, DER., PROD. Y APROV. NO COMP. FRACC. LEY ING. CAUS. EJER. FISC. ANT. PEND. DE LIQ. O PAGO	0.00	0.00%
4.2	PARTICIPACIONES, APORTACIONES, TRANSFERENCIAS, ASIGNACIONES, SUBSIDIOS Y OTRAS AYUDAS	120,964,360.49	
4.2.1	PARTICIPACIONES Y APORTACIONES	120,964,360.49	100.00%
4.2.1.1	PARTICIPACIONES	46,737,079.04	38.64%
4.2.1.2	APORTACIONES	70,080,264.54	57.93%
4.2.1.3	CONVENIOS	3,322,229.24	2.75%
4.2.1.4	INCENTIVOS DERIVADOS DE LA COLABORACIÓN FISCAL	824,787.67	0.68%
4.2.1.5	FONDOS DISTINTOS DE APORTACIONES	0.00	0.00%
4.2.2	TRANSFERENCIAS, ASIGNACIONES, SUBSIDIOS Y OTRAS AYUDAS	0.00	0.00%
4.2.2.1	TRANSFERENCIAS INTERNAS Y ASIGNACIONES DEL SECTOR PÚBLICO	0.00	0.00%
4.2.2.2	TRANSFERENCIAS DEL RESTO DEL SECTOR PÚBLICO	0.00	0.00%
4.2.2.3	SUBSIDIOS Y SUBVENCIONES	0.00	0.00%
4.2.2.4	AYUDAS SOCIALES	0.00	0.00%
4.2.2.5	PENSIONES Y JUBILACIONES	0.00	0.00%
4.2.2.6	TRANSFERENCIAS DEL EXTERIOR	0.00	0.00%
4.3	OTROS INGRESOS Y BENEFICIOS	0.00	
4.3.1	INGRESOS FINANCIEROS	0.00	0.00%
4.3.1.1	INTERESES GANADOS DE VALORES, CRÉDITOS, BONOS Y OTROS.	0.00	0.00%
4.3.1.9	OTROS INGRESOS FINANCIEROS	0.00	0.00%
4.3.2	INCREMENTO POR VARIACIÓN DE INVENTARIOS	0.00	0.00%
4.3.2.1	INCREMENTO POR VARIACIÓN DE INVENTARIOS DE MERCANCÍAS PARA VENTA	0.00	0.00%
4.3.2.2	INCREMENTO POR VARIACIÓN DE INVENTARIOS DE MERCANCÍAS TERMINADAS	0.00	0.00%

MUNICIPIO DE TLATLAUQUITEPEC PUEBLA

NOTAS A LOS ESTADOS FINANCIEROS
 NOTAS AL ESTADO DE ACTIVIDADES
 Del 1 de Enero al 30 de Junio de 2024
 (Cifras en pesos)

4.3.2.3	INCREMENTO POR VARIACIÓN DE INVENTARIOS DE MERCANCIAS EN PROCESO DE ELABORACIÓN	0.00	0.00%	_____
4.3.2.4	INCREMENTO POR VARIACIÓN DE INVENTARIOS DE MATERIAS PRIMAS, MATERIAL. Y SUMINISTROS PARA PRODUCCIÓN	0.00	0.00%	_____
4.3.2.5	INCREMENTO POR VARIACIÓN DE INVENTARIOS DE MATERIAS PRIMAS, MATERIALES Y SUMINISTROS DE CONSUMO	0.00	0.00%	_____
4.3.3	DISMINUCIÓN DEL EXCESO DE ESTIMACIONES POR PÉRDIDA O DETERIORO U OBSOLESCENCIA	0.00	0.00%	_____
4.3.3.1	DISMINUCIÓN DEL EXCESO DE ESTIMACIONES POR PÉRDIDA O DETERIORO U OBSOLESCENCIA	0.00	0.00%	_____
4.3.4	DISMINUCIÓN DEL EXCESO DE PROVISIONES	0.00	0.00%	_____
4.3.4.1	DISMINUCIÓN DEL EXCESO DE PROVISIONES	0.00	0.00%	_____
4.3.9	OTROS INGRESOS Y BENEFICIOS VARIOS	0.00	0.00%	_____
4.3.9.1	OTROS INGRESOS DE EJERCICIOS ANTERIORES	0.00	0.00%	_____
4.3.9.2	BONIFICACIONES Y DESCUENTOS OBTENIDOS	0.00	0.00%	_____
4.3.9.3	DIFERENCIAS POR TIPO DE CAMBIO A FAVOR EN EFECTIVO Y EQUIVALENTES	0.00	0.00%	_____
4.3.9.4	DIFERENCIAS DE COTIZACIONES A FAVOR EN VALORES NEGOCIABLES	0.00	0.00%	_____
4.3.9.5	RESULTADO POR POSICIÓN MONETARIA	0.00	0.00%	_____
4.3.9.6	UTILIDADES POR PARTICIPACIÓN PATRIMONIAL	0.00	0.00%	_____
4.3.9.9	OTROS INGRESOS Y BENEFICIOS VARIOS	0.00	0.00%	_____

MUNICIPIO DE TLATLAUQUITEPEC PUEBLA

NOTAS A LOS ESTADOS FINANCIEROS
 NOTAS AL ESTADO DE ACTIVIDADES
 Del 1 de Enero al 30 de Junio de 2024
 (Cifras en pesos)

EA-02 GASTOS Y OTRAS PÉRDIDAS:				
Cuenta	Nombre de la Cuenta	Monto	% de Rubro	Característica
5	GASTOS Y OTRAS PERDIDAS	72,763,659.88		
5.1	GASTOS DE FUNCIONAMIENTO	55,019,264.03		
5.1.1	SERVICIOS PERSONALES	22,456,514.09	100.00%	
5.1.1.1	REMUNERACIONES AL PERSONAL DE CARÁCTER PERMANENTE	22,456,514.09	100.00%	
5.1.1.2	REMUNERACIONES AL PERSONAL DE CARÁCTER TRANSITORIO	0.00	0.00%	
5.1.1.3	REMUNERACIONES ADICIONALES Y ESPECIALES	0.00	0.00%	
5.1.1.4	SEGURIDAD SOCIAL	0.00	0.00%	
5.1.1.5	OTRAS PRESTACIONES SOCIALES Y ECONÓMICAS	0.00	0.00%	
5.1.1.6	PAGO DE ESTÍMULOS A SERVIDORES PÚBLICOS	0.00	0.00%	
5.1.2	MATERIALES Y SUMINISTROS	10,581,419.46	100.00%	
5.1.2.1	MATERIALES DE ADMINISTRACIÓN, EMISIÓN DE DOCUMENTOS Y ARTÍCULOS OFICIALES	1,337,483.69	12.64%	
5.1.2.2	ALIMENTOS Y UTENSILIOS	1,034,981.87	9.78%	
5.1.2.3	MATERIAS PRIMAS Y MATERIALES DE PRODUCCIÓN Y COMERCIALIZACIÓN	0.00	0.00%	
5.1.2.4	MATERIALES Y ARTÍCULOS DE CONSTRUCCIÓN Y DE REPARACIÓN	888,498.17	8.40%	
5.1.2.5	PRODUCTOS QUÍMICOS, FARMACÉUTICOS Y DE LABORATORIO	2,843,570.29	26.87%	
5.1.2.6	COMBUSTIBLES, LUBRICANTES Y ADITIVOS	3,732,083.64	35.27%	
5.1.2.7	VESTUARIO, BLANCOS, PRENDAS DE PROTECCIÓN Y ARTÍCULOS DEPORTIVOS	97,141.88	0.92%	
5.1.2.8	MATERIALES Y SUMINISTROS PARA SEGURIDAD	10,857.60	0.10%	
5.1.2.9	HERRAMIENTAS, REFACCIONES Y ACCESORIOS MENORES	636,802.32	6.02%	
5.1.3	SERVICIOS GENERALES	21,981,330.48	100.00%	
5.1.3.1	SERVICIOS BÁSICOS	4,239,793.54	19.29%	
5.1.3.2	SERVICIOS DE ARRENDAMIENTO	2,294,449.32	10.44%	
5.1.3.3	SERVICIOS PROFESIONALES, CIENTÍFICOS Y TÉCNICOS Y OTROS SERVICIOS	2,092,413.49	9.52%	
5.1.3.4	SERVICIOS FINANCIEROS, BANCARIOS Y COMERCIALES	62,325.24	0.28%	
5.1.3.5	SERVICIOS DE INSTALACIÓN, REPARACIÓN, MANTENIMIENTO Y CONSERVACIÓN	2,078,605.66	9.46%	
5.1.3.6	SERVICIOS DE COMUNICACIÓN SOCIAL Y PUBLICIDAD	522,320.00	2.38%	
5.1.3.7	SERVICIOS DE TRASLADO Y VIÁTICOS	857,391.28	3.90%	
5.1.3.8	SERVICIOS OFICIALES	8,938,036.07	40.66%	
5.1.3.9	OTROS SERVICIOS GENERALES	895,995.88	4.08%	
5.2	TRANSFERENCIAS, ASIGNACIONES, SUBSIDIOS Y OTRAS AYUDAS	14,918,632.46		
5.2.1	TRANSFERENCIAS INTERNAS Y ASIGNACIONES AL SECTOR PÚBLICO	0.00	0.00%	
5.2.1.1	ASIGNACIONES AL SECTOR PÚBLICO	0.00	0.00%	
5.2.1.2	TRANSFERENCIAS INTERNAS AL SECTOR PÚBLICO	0.00	0.00%	
5.2.2	TRANSFERENCIAS AL RESTO DEL SECTOR PÚBLICO	0.00	0.00%	
5.2.2.1	TRANSFERENCIAS A ENTIDADES PARAESTATALES	0.00	0.00%	
5.2.2.2	TRANSFERENCIAS A ENTIDADES FEDERATIVAS Y MUNICIPIOS	0.00	0.00%	
5.2.3	SUBSIDIOS Y SUBVENCIONES	0.00	0.00%	
5.2.3.1	SUBSIDIOS	0.00	0.00%	

MUNICIPIO DE TLATLAUQUITEPEC PUEBLA

NOTAS A LOS ESTADOS FINANCIEROS
 NOTAS AL ESTADO DE ACTIVIDADES
 Del 1 de Enero al 30 de Junio de 2024
 (Cifras en pesos)

5.2.3.2	SUBVENCIONES	0.00	0.00%
5.2.4	AYUDAS SOCIALES	14,918,632.46	100.00%
5.2.4.1	AYUDAS SOCIALES A PERSONAS	14,444,541.24	96.82%
5.2.4.2	BECAS	0.00	0.00%
5.2.4.3	AYUDAS SOCIALES A INSTITUCIONES	474,091.22	3.18%
5.2.4.4	AYUDAS SOCIALES POR DESASTRES NATURALES Y OTROS SINIESTROS	0.00	0.00%
5.2.5	PENSIONES Y JUBILACIONES	0.00	0.00%
5.2.5.1	PENSIONES	0.00	0.00%
5.2.5.2	JUBILACIONES	0.00	0.00%
5.2.5.9	OTRAS PENSIONES Y JUBILACIONES	0.00	0.00%
5.2.6	TRANSFERENCIAS A FIDEICOMISOS, MANDATOS Y CONTRATOS ANÁLOGOS	0.00	0.00%
5.2.6.1	TRANSFERENCIAS A FIDEICOMISOS, MANDATOS Y CONTRATOS ANÁLOGOS AL GOBIERNO	0.00	0.00%
5.2.6.2	TRANSFERENCIAS A FIDEICOMISOS, MANDATOS Y CONTRATOS ANÁLOGOS A ENTIDADES PARAESTATALES	0.00	0.00%
5.2.7	TRANSFERENCIAS A LA SEGURIDAD SOCIAL	0.00	0.00%
5.2.7.1	TRANSFERENCIAS POR OBLIGACIONES DE LEY	0.00	0.00%
5.2.8	DONATIVOS	0.00	0.00%
5.2.8.1	DONATIVOS A INSTITUCIONES SIN FINES DE LUCRO	0.00	0.00%
5.2.8.2	DONATIVOS A ENTIDADES FEDERATIVAS Y MUNICIPIOS	0.00	0.00%
5.2.8.3	DONATIVOS A FIDEICOMISOS, MANDATOS Y CONTRATOS ANÁLOGOS PRIVADOS	0.00	0.00%
5.2.8.4	DONATIVOS A FIDEICOMISOS, MANDATOS Y CONTRATOS ANÁLOGOS ESTATALES	0.00	0.00%
5.2.8.5	DONATIVOS INTERNACIONALES	0.00	0.00%
5.2.9	TRANSFERENCIAS AL EXTERIOR	0.00	0.00%
5.2.9.1	TRANSFERENCIAS AL EXTERIOR A GOBIERNOS EXTRANJEROS Y ORGANISMOS INTERNACIONALES	0.00	0.00%
5.2.9.2	TRANSFERENCIAS AL SECTOR PRIVADO EXTERNO	0.00	0.00%
5.3	PARTICIPACIONES Y APORTACIONES	2,825,763.39	
5.3.1	PARTICIPACIONES	332,300.09	100.00%
5.3.1.1	PARTICIPACIONES DE LA FEDERACIÓN A ENTIDADES FEDERATIVAS Y MUNICIPIOS	332,300.09	100.00%
5.3.1.2	PARTICIPACIONES DE LAS ENTIDADES FEDERATIVAS A LOS MUNICIPIOS	0.00	0.00%
5.3.2	APORTACIONES	0.00	0.00%
5.3.2.1	APORTACIONES DE LA FEDERACIÓN A ENTIDADES FEDERATIVAS Y MUNICIPIOS	0.00	0.00%
5.3.2.2	APORTACIONES DE LAS ENTIDADES FEDERATIVAS A LOS MUNICIPIOS	0.00	0.00%
5.3.3	CONVENIOS	2,493,463.30	100.00%
5.3.3.1	CONVENIOS DE REASIGNACIÓN	0.00	0.00%
5.3.3.2	CONVENIOS DE DESCENTRALIZACIÓN Y OTROS	2,493,463.30	100.00%
5.4	INTERESES, COMISIONES Y OTROS GASTOS DE LA DEUDA PÚBLICA	0.00	
5.4.1	INTERESES DE LA DEUDA PÚBLICA	0.00	0.00%
5.4.1.1	INTERESES DE LA DEUDA PÚBLICA INTERNA	0.00	0.00%
5.4.1.2	INTERESES DE LA DEUDA PÚBLICA EXTERNA	0.00	0.00%
5.4.2	COMISIONES DE LA DEUDA PÚBLICA	0.00	0.00%
5.4.2.1	COMISIONES DE LA DEUDA PÚBLICA INTERNA	0.00	0.00%
5.4.2.2	COMISIONES DE LA DEUDA PÚBLICA EXTERNA	0.00	0.00%
5.4.3	GASTOS DE LA DEUDA PÚBLICA	0.00	0.00%
5.4.3.1	GASTOS DE LA DEUDA PÚBLICA INTERNA	0.00	0.00%

MUNICIPIO DE TLATLAUQUITEPEC PUEBLA

NOTAS A LOS ESTADOS FINANCIEROS
 NOTAS AL ESTADO DE ACTIVIDADES
 Del 1 de Enero al 30 de Junio de 2024
 (Cifras en pesos)

5.4.3.2	GASTOS DE LA DEUDA PÚBLICA EXTERNA	0.00	0.00%	_____
5.4.4	COSTO POR COBERTURAS	0.00	0.00%	_____
5.4.4.1	COSTO POR COBERTURAS	0.00	0.00%	_____
5.4.5	APOYOS FINANCIEROS	0.00	0.00%	_____
5.4.5.1	APOYOS FINANCIEROS A INTERMEDIARIOS	0.00	0.00%	_____
5.4.5.2	APOYO FINANCIEROS A AHORRADORES Y DEUDORES DEL SISTEMA FINANCIERO NACIONAL	0.00	0.00%	_____
5.5	OTROS GASTOS Y PÉRDIDAS EXTRAORDINARIAS	0.00		
5.5.1	ESTIMACIONES, DEPRECIACIONES, DETERIOROS, OBSOLESCENCIAS Y AMORTIZACIONES	0.00	0.00%	_____
5.5.1.1	ESTIMACIONES DE PÉRDIDA POR DETERIORO DE ACTIVOS CIRCULANTES	0.00	0.00%	_____
5.5.1.2	ESTIMACIONES DE PÉRDIDA POR DETERIORO DE ACTIVOS NO CIRCULANTES	0.00	0.00%	_____
5.5.1.3	DEPRECIACIÓN DE BIENES INMUEBLES	0.00	0.00%	_____
5.5.1.4	DEPRECIACIÓN DE INFRAESTRUCTURA	0.00	0.00%	_____
5.5.1.5	DEPRECIACIÓN DE BIENES MUEBLES	0.00	0.00%	_____
5.5.1.6	DETERIORO DE BIENES	0.00	0.00%	_____
5.5.1.7	AMORTIZACIÓN DE ACTIVOS INTANGIBLES	0.00	0.00%	_____
5.5.1.8	DISMINUCIÓN DE BIENES POR PÉRDIDA U OBSOLESCENCIA	0.00	0.00%	_____
5.5.2	PROVISIONES	0.00	0.00%	_____
5.5.2.1	PROVISIONES DE PASIVOS A CORTO PLAZO	0.00	0.00%	_____
5.5.2.2	PROVISIONES DE PASIVOS A LARGO PLAZO	0.00	0.00%	_____
5.5.3	DISMINUCIONES DE INVENTARIOS	0.00	0.00%	_____
5.5.3.1	DISMINUCIONES DE INVENTARIOS DE MERCANCÍAS PARA VENTA	0.00	0.00%	_____
5.5.3.2	DISMINUCIONES DE INVENTARIOS DE MERCANCÍAS TERMINADAS	0.00	0.00%	_____
5.5.3.3	DISMINUCIONES DE INVENTARIOS DE MERCANCÍAS EN PROCESO DE ELABORACIÓN	0.00	0.00%	_____
5.5.3.4	DISMINUCIONES DE INVENTARIOS DE MATERIAS PRIMAS, MATERIALES Y SUMINISTROS PARA PRODUCCIÓN	0.00	0.00%	_____
5.5.3.5	DISMINUCIONES DE ALMACÉN DE MATERIALES Y SUMINISTROS DE CONSUMO	0.00	0.00%	_____
5.5.4	AUMENTO POR INSUFICIENCIA DE ESTIMACIONES POR PÉRDIDA O DETERIORO U OBSOLESCENCIA	0.00	0.00%	_____
5.5.4.1	AUMENTO POR INSUFICIENCIA DE ESTIMACIONES POR PÉRDIDA O DETERIORO U OBSOLESCENCIA	0.00	0.00%	_____
5.5.5	AUMENTO POR INSUFICIENCIA DE PROVISIONES	0.00	0.00%	_____
5.5.5.1	AUMENTO POR INSUFICIENCIA DE PROVISIONES	0.00	0.00%	_____
5.5.9	OTROS GASTOS	0.00	0.00%	_____
5.5.9.1	GASTOS DE EJERCICIOS ANTERIORES	0.00	0.00%	_____
5.5.9.2	PÉRDIDAS POR RESPONSABILIDADES	0.00	0.00%	_____
5.5.9.3	BONIFICACIONES Y DESCUENTOS OTORGADOS	0.00	0.00%	_____
5.5.9.4	DIFERENCIAS POR TIPO DE CAMBIO NEGATIVAS EN EFECTIVO Y EQUIVALENTES	0.00	0.00%	_____
5.5.9.5	DIFERENCIAS DE COTIZACIONES NEGATIVAS EN VALORES NEGOCIABLES	0.00	0.00%	_____
5.5.9.6	RESULTADOS POR POSICIÓN MONETARIA	0.00	0.00%	_____
5.5.9.7	PÉRDIDAS POR PARTICIPACIÓN PATRIMONIAL	0.00	0.00%	_____
5.5.9.9	OTROS GASTOS VARIOS	0.00	0.00%	_____

MUNICIPIO DE TLATLAUQUITEPEC PUEBLA

NOTAS A LOS ESTADOS FINANCIEROS
NOTAS AL ESTADO DE ACTIVIDADES
Del 1 de Enero al 30 de Junio de 2024
(Cifras en pesos)

5.6	INVERSIÓN PÚBLICA	0.00	
5.6.1	INVERSIÓN PÚBLICA NO CAPITALIZABLE	0.00	0.00%
5.6.1.1	CONSTRUCCIÓN EN BIENES NO CAPITALIZABLE	0.00	0.00%

Bajo protesta de decir verdad declaramos que los Estados Financieros y sus notas, son razonablemente correctos y son responsabilidad del emisor.



[Handwritten signature]
LIG. PORFIRIO LOEZA AGUILAR
PRESIDENTE MUNICIPAL

[Handwritten signature]
C.P. MARCO ANTONIO LANDERO CALDERON
TESORERO MUNICIPAL.

[Handwritten signature]
LIC. CRISTINA ROMERO VILLEGAS
SECRETARÍA GENERAL DEL H. AYUNTAMIENTO



MUNICIPIO DE TLATLAUQUITEPEC PUEBLA

NOTAS A LOS ESTADOS FINANCIEROS
 NOTAS AL ESTADO DE SITUACIÓN FINANCIERA
 Del 1 de Enero al 30 de Junio de 2024
 (Cifras en pesos)

ESF-01 FONDOS CON AFECTACIÓN ESPECÍFICA E INVERSIONES FINANCIERAS:

Cuenta	Nombre de la Cuenta	Monto	Tipo
1.1.1.4	INVERSIONES TEMPORALES (HASTA 3 MESES)	0.00	
1.1.1.5	FONDOS CON AFECTACIÓN ESPECÍFICA	0.00	
1.1.2.1	INVERSIONES FINANCIERAS DE CORTO PLAZO	0.00	
1.2.1.1	INVERSIONES A LARGO PLAZO	0.00	
	TOTAL	0.00	

ESF-02 CONTRIBUCIONES POR RECUPERAR:

Cuenta	Nombre de la Cuenta	Monto	2023	2022	2021	2020	Factibilidad de cobro
1.1.2.2	CUENTAS POR COBRAR A CORTO PLAZO	166.00	0.00	27,000.43	0.00	22,090.00	
1.1.2.4	INGRESOS POR RECUPERAR A CORTO PLAZO	0.00	0.00	0.00	0.00	0.00	
	TOTAL	166.00	0.00	27,000.43	0.00	22,090.00	

ESF-03 CONTRIBUCIONES POR RECUPERAR CORTO PLAZO:

Cuenta	Nombre de la Cuenta	Monto	90 días	180 días	365 días	+365 días	Característica
1.1.2.3	DEUDORES DIVERSOS POR COBRAR A CORTO PLAZO	258,534.67	257,920.33	0.00	0.00	614.34	
1.1.2.5	DEUDORES POR ANTICIPOS DE TESORERÍA A CORTO PLAZO	0.00	0.00	0.00	0.00	0.00	
1.1.3	DERECHOS A RECIBIR BIENES O SERVICIOS	5,455,553.58	5,455,553.58	0.00	0.00	0.00	
1.1.3.1	ANTICIPO A PROVEEDORES POR ADQUISICIÓN DE BIENES Y PRESTACIÓN DE SERVICIOS A CORTO PLAZO	0.00	0.00	0.00	0.00	0.00	
1.1.3.2	ANTICIPO A PROVEEDORES POR ADQUISICIÓN DE BIENES INMUEBLES Y MUEBLES A CORTO PLAZO	0.00	0.00	0.00	0.00	0.00	
1.1.3.3	ANTICIPO A PROVEEDORES POR ADQUISICIÓN DE BIENES INTANGIBLES A CORTO PLAZO	0.00	0.00	0.00	0.00	0.00	
1.1.3.4	ANTICIPO A CONTRATISTAS POR OBRAS PÚBLICAS A CORTO PLAZO	5,455,553.58	5,455,553.58	0.00	0.00	0.00	
1.1.3.9	OTROS DERECHOS A RECIBIR BIENES O SERVICIOS A CORTO PLAZO	0.00	0.00	0.00	0.00	0.00	
	TOTAL	5,714,088.25	5,713,473.91	0.00	0.00	614.34	

MUNICIPIO DE TLATLAUQUITEPEC PUEBLA

NOTAS A LOS ESTADOS FINANCIEROS
 NOTAS AL ESTADO DE SITUACIÓN FINANCIERA
 Del 1 de Enero al 30 de Junio de 2024
 (Cifras en pesos)

ESF-04 INVENTARIO:

Cuenta	Nombre de la Cuenta	Monto	Sistema de costeo	Método de valuación	Conveniencia de Apl.
1.1.4	INVENTARIOS	0.00			
1.1.4.1	INVENTARIO DE MERCANCIAS PARA VENTA	0.00			
1.1.4.2	INVENTARIO DE MERCANCIAS TERMINADAS	0.00			
1.1.4.3	INVENTARIO DE MERCANCIAS EN PROCESO DE ELABORACIÓN	0.00			
1.1.4.4	INVENTARIO DE MATERIAS PRIMAS, MATERIALES Y SUMINISTROS PARA PRODUCCIÓN	0.00			
1.1.4.5	BIENES EN TRÁNSITO	0.00			
	TOTAL	0.00			

ESF-05 ALMACENES:

Cuenta	Nombre de la Cuenta	Monto	Método	Conveniencia de Aplicación
1.1.5	ALMACENES	0.00		
1.1.5.1	ALMACÉN DE MATERIALES Y SUMINISTROS DE CONSUMO	0.00		
	TOTAL	0.00		

ESF-06 FIDEICOMISOS, MANDATOS Y CONTRATOS ANÁLOGOS:

Cuenta	Nombre de la Cuenta	Monto	Tipo	Característica
1.2.1.3	FIDEICOMISOS, MANDATOS Y CONTRATOS ANÁLOGOS	0.00		
	TOTAL	0.00		

ESF-07 PARTICIPACIONES Y APORTACIONES DE CAPITAL, INVERSIONES A LARGO PLAZO Y TÍTULOS Y VALORES A LARGO PLAZO:

Cuenta	Nombre de la Cuenta	Monto
1.2.1.1	INVERSIONES A LARGO PLAZO	0.00
1.2.1.2	TÍTULOS Y VALORES A LARGO PLAZO	0.00
1.2.1.4	PARTICIPACIONES Y APORTACIONES DE CAPITAL	0.00
	TOTAL	0.00

MUNICIPIO DE TLATLAUQUITEPEC PUEBLA

NOTAS A LOS ESTADOS FINANCIEROS
 NOTAS AL ESTADO DE SITUACIÓN FINANCIERA
 Del 1 de Enero al 30 de Junio de 2024
 (Cifras en pesos)

ESF-08 BIENES MUEBLES E INMUEBLES:

Cuenta	Nombre de la Cuenta	Monto	Dep. Gasto	Dep. Acum.	Método	Tasas (*)	Criterios
1.2.3	BIENES INMUEBLES, INFRAESTRUCTURA Y CONSTRUCCIONES EN PROCESO	106,583,895.25	0.00	12,778,171.46	Linea recta		
1.2.3.1	TERRENOS	51,638,913.65	0.00	0.00	Linea recta		
1.2.3.2	VIVIENDAS	0.00	0.00	0.00	Linea recta		
1.2.3.3	EDIFICIOS NO HABITACIONALES	26,833,781.30	0.00	12,778,171.46	Linea recta		
1.2.3.4	INFRAESTRUCTURA	0.00	0.00	0.00	Linea recta		
1.2.3.5	CONSTRUCCIONES EN PROCESO EN BIENES DE DOMINIO PÚBLICO	23,939,748.45	0.00	0.00	Linea recta		
1.2.3.6	CONSTRUCCIONES EN PROCESO EN BIENES PROPIOS	4,171,451.85	0.00	0.00	Linea recta		
1.2.3.9	OTROS BIENES INMUEBLES	0.00	0.00	0.00	Linea recta		
1.2.4	BIENES MUEBLES	21,191,925.29	0.00	7,420,281.91	Linea recta		
1.2.4.1	MOBILIARIO Y EQUIPO DE ADMINISTRACIÓN	2,064,231.69	0.00	958,351.13	Linea recta		
1.2.4.2	MOBILIARIO Y EQUIPO EDUCACIONAL Y RECREATIVO	664,295.11	0.00	574,169.06	Linea recta		
1.2.4.3	EQUIPO E INSTRUMENTAL MÉDICO Y DE LABORATORIO	1,534,825.99	0.00	430,747.25	Linea recta		
1.2.4.4	VEHÍCULOS Y EQUIPO DE TRANSPORTE	14,798,244.13	0.00	4,939,348.85	Linea recta		
1.2.4.5	EQUIPO DE DEFENSA Y SEGURIDAD	95,424.80	0.00	0.00	Linea recta		
1.2.4.6	MAQUINARIA, OTROS EQUIPOS Y HERRAMIENTAS	1,348,183.57	0.00	423,840.95	Linea recta		
1.2.4.7	COLECCIONES, OBRAS DE ARTE Y OBJETOS VALIOSOS	638,000.00	0.00	66,216.67	Linea recta		
1.2.4.8	ACTIVOS BIOLÓGICOS	48,720.00	0.00	27,608.00	Linea recta		
	TOTAL	127,775,820.54	0.00	20,198,453.37			

(*) La tasa anual es general salvo excepciones específicas

ESF-09 INTANGIBLES Y DIFERIDOS:

Cuenta	Nombre de la Cuenta	Monto	Amort. Gasto	Amort. Acum.	Método	Tasas (*)	Criterios
1.2.5	ACTIVOS INTANGIBLES	911,760.00	0.00	419,726.67	Linea recta		
1.2.5.1	SOFTWARE	610,160.00	0.00	219,626.67	Linea recta		
1.2.5.2	PATENTES, MARCAS Y DERECHOS	0.00	0.00	0.00	Linea recta		
1.2.5.3	CONCESIONES Y FRANQUICIAS	0.00	0.00	0.00	Linea recta		
1.2.5.4	LICENCIAS	301,600.00	0.00	200,100.00	Linea recta		
1.2.5.9	OTROS ACTIVOS INTANGIBLES	0.00	0.00	0.00	Linea recta		
1.2.7	ACTIVOS DIFERIDOS	0.00	0.00	0.00	Linea recta		
1.2.7.1	ESTUDIOS, FORMULACIÓN Y EVALUACIÓN DE	0.00	0.00	0.00	Linea recta		

MUNICIPIO DE TLATLAUQUITEPEC PUEBLA

NOTAS A LOS ESTADOS FINANCIEROS
 NOTAS AL ESTADO DE SITUACIÓN FINANCIERA
 Del 1 de Enero al 30 de Junio de 2024
 (Cifras en pesos)

1.2.7.2	PROYECTOS DERECHOS SOBRE BIENES EN RÉGIMEN DE ARRENDAMIENTO FINANCIERO	0.00	0.00	0.00	Linea recta	_____
1.2.7.3	GASTOS PAGADOS POR ADELANTADO A LARGO PLAZO	0.00	0.00	0.00	Linea recta	_____
1.2.7.4	ANTICIPOS A LARGO PLAZO	0.00	0.00	0.00	Linea recta	_____
1.2.7.5	BENEFICIOS AL RETIRO DE EMPLEADOS PAGADOS POR ADELANTADO	0.00	0.00	0.00	Linea recta	_____
1.2.7.9	OTROS ACTIVOS DIFERIDOS	0.00	0.00	0.00	Linea recta	_____
	TOTAL	911,760.00	0.00	419,726.67		

(*) La tasa anual es general salvo excepciones específicas

ESF-10 ESTIMACIONES Y DETERIOROS:

Cuenta	Nombre de la Cuenta	Monto	Criterio
1.1.6	ESTIMACIÓN POR PÉRDIDAS O DETERIORO DE ACTIVOS CIRCULANTES	0.00	
1.1.6.1	ESTIMACIONES PARA CUENTAS INCOBRABLES POR DERECHOS A RECIBIR EFECTIVO O EQUIVALENTES	0.00	
1.1.6.2	ESTIMACIÓN POR DETERIORO DE INVENTARIOS	0.00	
	TOTAL	0.00	

ESF-11 OTROS ACTIVOS:

Cuenta	Nombre de la Cuenta	Monto	Característica
1.1.9	OTROS ACTIVOS CIRCULANTES	0.00	
1.2.9.1	BIENES EN CONCESIÓN	0.00	
1.2.9.2	BIENES EN ARRENDAMIENTO FINANCIERO	0.00	
1.2.9.3	BIENES EN COMODATO	0.00	
	TOTAL	0.00	

ESF-12 CUENTAS Y DOCUMENTOS POR PAGAR:

Cuenta	Nombre de la Cuenta	Monto	90 días	180 días	365 días	+365 días	Factibilidad de pago
2.1.1	CUENTAS POR PAGAR A CORTO PLAZO	2,022,194.39	1,932,038.25	90,156.14	0.00	0.00	
2.1.1.1	SERVICIOS PERSONALES POR PAGAR A CORTO PLAZO	12,500.00	12,500.00	0.00	0.00	0.00	
2.1.1.2	PROVEEDORES POR PAGAR A CORTO PLAZO	994,473.87	904,573.87	89,900.00	0.00	0.00	
2.1.1.3	CONTRATISTAS POR OBRAS PÚBLICAS POR	664,637.06	664,637.06	0.00	0.00	0.00	

MUNICIPIO DE TLATLAUQUITEPEC PUEBLA

NOTAS A LOS ESTADOS FINANCIEROS
 NOTAS AL ESTADO DE SITUACIÓN FINANCIERA
 Del 1 de Enero al 30 de Junio de 2024
 (Cifras en pesos)

2.1.1.4	PAGAR A CORTO PLAZO PARTICIPACIONES Y APORTACIONES POR PAGAR A CORTO PLAZO	0.00	0.00	0.00	0.00	0.00	_____
2.1.1.5	TRANSFERENCIAS OTORGADAS POR PAGAR A CORTO PLAZO	0.00	0.00	0.00	0.00	0.00	_____
2.1.1.6	INTERESES, COMISIONES Y OTROS GASTOS DE LA DEUDA PÚBLICA	0.00	0.00	0.00	0.00	0.00	_____
2.1.1.7	RETENCIONES Y CONTRIBUCIONES POR PAGAR A CORTO PLAZO	350,326.03	350,326.03	0.00	0.00	0.00	_____
2.1.1.8	DEVOLUCIONES DE LA LEY DE INGRESOS POR PAGAR A CORTO PLAZO	0.00	0.00	0.00	0.00	0.00	_____
2.1.1.9	OTRAS CUENTAS POR PAGAR A CORTO PLAZO	257.43	1.29	256.14	0.00	0.00	_____
2.1.2	DOCUMENTOS POR PAGAR A CORTO PLAZO	0.00	0.00	0.00	0.00	0.00	_____
2.1.2.1	DOCUMENTOS COMERCIALES POR PAGAR A CORTO PLAZO	0.00	0.00	0.00	0.00	0.00	_____
2.1.2.2	DOCUMENTOS CON CONTRATISTAS POR OBRAS PÚBLICAS POR PAGAR A CORTO PLAZO	0.00	0.00	0.00	0.00	0.00	_____
2.1.2.9	OTROS DOCUMENTOS POR PAGAR A CORTO PLAZO	0.00	0.00	0.00	0.00	0.00	_____
	TOTAL	2,022,194.39	1,932,038.25	90,156.14	0.00	0.00	_____

ESF-13 FONDOS Y BIENES DE TERCEROS:

Cuenta	Nombre de la Cuenta	Monto	Naturaleza	Característica
2.1.6	FONDOS Y BIENES DE TERCEROS EN GARANTÍA Y/O ADMINISTRACIÓN A CORTO PLAZO	0.00	_____	_____
2.1.6.1	FONDOS EN GARANTÍA A CORTO PLAZO	0.00	_____	_____
2.1.6.2	FONDOS EN ADMINISTRACIÓN A CORTO PLAZO	0.00	_____	_____
2.1.6.3	FONDOS CONTINGENTES A CORTO PLAZO	0.00	_____	_____
2.1.6.4	FONDOS DE FIDEICOMISOS, MANDATOS Y CONTRATOS ANÁLOGOS A CORTO PLAZO	0.00	_____	_____
2.1.6.5	OTROS FONDOS DE TERCEROS EN GARANTÍA Y/O ADMINISTRACIÓN A CORTO PLAZO	0.00	_____	_____
2.1.6.6	VALORES Y BIENES EN GARANTÍA A CORTO PLAZO	0.00	_____	_____
2.2.5	FONDOS Y BIENES DE TERCEROS EN GARANTÍA Y/O ADMINISTRACIÓN A LARGO PLAZO	0.00	_____	_____
2.2.5.1	FONDOS EN GARANTÍA A LARGO PLAZO	0.00	_____	_____
2.2.5.2	FONDOS EN ADMINISTRACIÓN A LARGO PLAZO	0.00	_____	_____
2.2.5.3	FONDOS CONTINGENTES A LARGO PLAZO	0.00	_____	_____
2.2.5.4	FONDOS DE FIDEICOMISOS, MANDATOS Y	0.00	_____	_____

MUNICIPIO DE TLATLAUQUITEPEC PUEBLA

NOTAS A LOS ESTADOS FINANCIEROS
 NOTAS AL ESTADO DE SITUACIÓN FINANCIERA
 Del 1 de Enero al 30 de Junio de 2024
 (Cifras en pesos)

2.2.5.5	CONTRATOS ANÁLOGOS A LARGO PLAZO OTROS FONDOS DE TERCEROS EN GARANTÍA Y/O ADMINISTRACIÓN A LARGO PLAZO	0.00		
2.2.5.6	VALORES Y BIENES EN GARANTÍA A LARGO PLAZO	0.00		
	TOTAL	0.00		

ESF-14 PASIVOS DIFERIDOS:

Cuenta	Nombre de la Cuenta	Monto	Naturaleza	Característica
2.1.5	PASIVOS DIFERIDOS A CORTO PLAZO	0.00		
2.1.5.1	INGRESOS COBRADOS POR ADELANTADO A CORTO PLAZO	0.00		
2.1.5.2	INTERESES COBRADOS POR ADELANTADO A CORTO PLAZO	0.00		
2.1.5.9	OTROS PASIVOS DIFERIDOS A CORTO PLAZO	0.00		
2.2.4	PASIVOS DIFERIDOS A LARGO PLAZO	0.00		
2.2.4.1	CRÉDITOS DIFERIDOS A LARGO PLAZO	0.00		
2.2.4.2	INTERESES COBRADOS POR ADELANTADO A LARGO PLAZO	0.00		
2.2.4.9	OTROS PASIVOS DIFERIDOS A LARGO PLAZO	0.00		
	TOTAL	0.00		

ESF-15 PROVISIONES:

Cuenta	Nombre de la Cuenta	Monto	Naturaleza	Característica
2.1.7	PROVISIONES A CORTO PLAZO	0.00		
2.1.7.1	PROVISIÓN PARA DEMANDAS Y JUICIOS A CORTO PLAZO	0.00		
2.1.7.2	PROVISIÓN PARA CONTINGENCIAS A CORTO PLAZO	0.00		
2.1.7.9	OTRAS PROVISIONES A CORTO PLAZO	0.00		
2.2.6	PROVISIONES A LARGO PLAZO	0.00		
2.2.6.1	PROVISIÓN PARA DEMANDAS Y JUICIOS A LARGO PLAZO	0.00		
2.2.6.2	PROVISIÓN PARA PENSIONES A LARGO PLAZO	0.00		
2.2.6.3	PROVISIÓN PARA CONTINGENCIAS A LARGO PLAZO	0.00		
2.2.6.9	OTRAS PROVISIONES A LARGO PLAZO	0.00		
	TOTAL	0.00		

MUNICIPIO DE TLATLAUQUITEPEC PUEBLA

NOTAS A LOS ESTADOS FINANCIEROS
 NOTAS AL ESTADO DE SITUACIÓN FINANCIERA
 Del 1 de Enero al 30 de Junio de 2024
 (Cifras en pesos)

ESF-16 OTROS PASIVOS:

Cuenta	Nombre de la Cuenta	Monto	Naturaleza	Característica
2.1.9	OTROS PASIVOS A CORTO PLAZO	0.00		
2.1.9.1	INGRESOS POR CLASIFICAR	0.00		
2.1.9.2	RECAUDACIÓN POR PARTICIPAR	0.00		
2.1.9.9	OTROS PASIVOS CIRCULANTES	0.00		
	TOTAL	0.00		

Bajo protesta de decir verdad declaramos que los Estados Financieros y sus notas,
 son razonablemente correctos y son responsabilidad del emisor.



[Signature]
 LIC. PORFIRIO LOEZA AGUILAR
 PRESIDENTE MUNICIPAL

[Signature]
 C.P. MARCO ANTONIO LANDERO GADOLAN
 TESORERO MUNICIPAL



[Signature]
 LIC. CRISTINA ROMERO VILLEGAS
 SECRETARÍA GENERAL DEL H. AYUNTAMIENTO



MUNICIPIO DE TLATLAUQUITEPEC PUEBLA

NOTAS A LOS ESTADOS FINANCIEROS
 NOTAS AL ESTADO DE VARIACIÓN EN LA HACIENDA PÚBLICA/PATRIMONIO
 Del 1 de Enero al 30 de Junio de 2024
 (Cifras en pesos)

VPH-01 PATRIMONIO CONTRIBUIDO:

Cuenta	Nombre de la Cuenta	Monto	Tipo	Naturaleza
3.1.1	APORTACIONES	55,405,081.37		
3.1.2	DONACIONES DE CAPITAL	0.00		
3.1.3	ACTUALIZACIÓN DE LA HACIENDA PÚBLICA/PATRIMONIO	0.00		
	TOTAL	55,405,081.37		


VPH-02 PATRIMONIO GENERADO:

Cuenta	Nombre de la Cuenta	Monto	Procedencia
3.2.1	RESULTADOS DEL EJERCICIO (AHORRO / DESAHORRO)	63,064,998.21	
3.2.2	RESULTADOS DE EJERCICIOS ANTERIORES	38,079,449.82	
3.2.3	REVALÚOS	0.00	
3.2.3.1	REVALÚO DE BIENES INMUEBLES	0.00	
3.2.3.2	REVALÚO DE BIENES MUEBLES	0.00	
3.2.3.3	REVALÚO DE BIENES INTANGIBLES	0.00	
3.2.3.9	OTROS REVALÚOS	0.00	
3.2.4	RESERVAS	0.00	
3.2.4.1	RESERVAS DE PATRIMONIO	0.00	
3.2.4.2	RESERVAS TERRITORIALES	0.00	
3.2.4.3	RESERVAS POR CONTINGENCIAS	0.00	
3.2.5	RECTIFICACIONES DE RESULTADOS DE EJERCICIOS ANTERIORES	2,685,880.51	
3.2.5.1	CAMBIOS EN POLÍTICAS CONTABLES	0.00	
3.2.5.2	CAMBIOS POR ERRORES CONTABLES	2,685,880.51	
	TOTAL	103,830,328.54	

Bajo protesta de decir verdad declaramos que los Estados Financieros y sus notas, son razonablemente correctos y son responsabilidad del emisor.


 H. Ayuntamiento de Tlatlauquitepec, Pue. 2021-2024
 GOBIERNO DE CONTINUIDAD
 ESTADOS UNIDOS MEXICANOS
 PERIFIRIO LOEZA AGUILAR
 PRESIDENTE MUNICIPAL
 Presidencia Municipal


 H. Ayuntamiento de Tlatlauquitepec, Pue. 2021-2024
 GOBIERNO DE CONTINUIDAD
 ESTADOS UNIDOS MEXICANOS
 C.P. MARCO ANTONIO LANDERO CALDERÓN
 TESORERO MUNICIPAL.
 Tesorería Municipal


 LIC. CRISTINA ROMERO VILLEDAS
 SECRETARIO GENERAL DEL AYUNTAMIENTO


 H. Ayuntamiento de Tlatlauquitepec, Pue. 2021-2024
 GOBIERNO DE CONTINUIDAD
 ESTADOS UNIDOS MEXICANOS
 Secretaría del Ayuntamiento

MUNICIPIO DE TLATLAUQUITEPEC PUEBLA

NOTAS A LOS ESTADOS FINANCIEROS
NOTAS AL ESTADO DE FLUJOS DE EFECTIVO
Del 1 de Enero al 30 de Junio de 2024
(Cifras en pesos)

EFE-01 FLUJO DE EFECTIVO:

Concepto	2024	2023
1.1.1.1 EFECTIVO	10,653.05	83.10
1.1.1.2 BANCOS/TESORERÍA	47,463,296.50	37,575,713.57
1.1.1.3 BANCOS/DEPENDENCIAS Y OTROS	0.00	0.00
1.1.1.4 INVERSIONES TEMPORALES (HASTA 3 MESES)	0.00	0.00
1.1.1.5 FONDOS CON AFECTACIÓN ESPECÍFICA	0.00	0.00
1.1.1.6 DEPÓSITOS DE FONDOS DE TERCEROS EN GARANTÍA Y/O ADMINISTRACIÓN	0.00	0.00
1.1.1.9 OTROS EFECTIVOS Y EQUIVALENTES	0.00	0.00
1.1.1 TOTAL	47,473,949.55	37,575,796.67

EFE-02 ADQUISICIONES DE ACTIVIDADES DE INVERSIÓN EFECTIVAMENTE PAGADAS:

Concepto	2024	2023
1.2.3 BIENES INMUEBLES, INFRAESTRUCTURA Y CONSTRUCCIONES EN PROCESO	39,498,300.91	77,216,739.76
1.2.3.1 TERRENOS	1,600,000.00	2,225,000.00
1.2.3.2 VIVIENDAS	0.00	0.00
1.2.3.3 EDIFICIOS NO HABITACIONALES	0.00	0.00
1.2.3.4 INFRAESTRUCTURA	0.00	0.00
1.2.3.5 CONSTRUCCIONES EN PROCESO EN BIENES DE DOMINIO PÚBLICO	30,094,425.07	49,885,514.78
1.2.3.6 CONSTRUCCIONES EN PROCESO EN BIENES PROPIOS	7,803,875.84	25,106,224.98
1.2.3.9 OTROS BIENES INMUEBLES	0.00	0.00
1.2.4 BIENES MUEBLES	346,560.00	7,088,879.31
1.2.4.1 MOBILIARIO Y EQUIPO DE ADMINISTRACIÓN	102,660.00	579,367.00
1.2.4.2 MOBILIARIO Y EQUIPO EDUCACIONAL Y RECREATIVO	0.00	17,999.11
1.2.4.3 EQUIPO E INSTRUMENTAL MÉDICO Y DE LABORATORIO	0.00	125,593.20
1.2.4.4 VEHÍCULOS Y EQUIPO DE TRANSPORTE	0.00	6,082,720.00
1.2.4.5 EQUIPO DE DEFENSA Y SEGURIDAD	0.00	0.00
1.2.4.6 MAQUINARIA, OTROS EQUIPOS Y HERRAMIENTAS	243,900.00	51,200.00
1.2.4.7 COLECCIONES, OBRAS DE ARTE Y OBJETOS VALIOSOS	0.00	232,000.00
1.2.4.8 ACTIVOS BIOLÓGICOS	0.00	0.00
1.2.5 ACTIVOS INTANGIBLES	0.00	162,400.00
1.2.5.1 SOFTWARE	0.00	0.00
1.2.5.2 PATENTES, MARCAS Y DERECHOS	0.00	0.00
1.2.5.3 CONCESIONES Y FRANQUICIAS	0.00	0.00
1.2.5.4 LICENCIAS	0.00	162,400.00
1.2.5.9 OTROS ACTIVOS INTANGIBLES	0.00	0.00
TOTAL DE APLICACIÓN DE EFECTIVO POR ACTIVIDADES DE INVERSIÓN	39,844,860.91	84,468,019.07

MUNICIPIO DE TLATLAUQUITEPEC PUEBLA

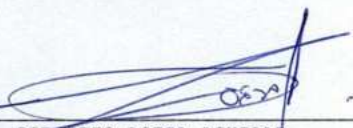
NOTAS A LOS ESTADOS FINANCIEROS
 NOTAS AL ESTADO DE FLUJOS DE EFECTIVO
 Del 1 de Enero al 30 de Junio de 2024
 (Cifras en pesos)


EFE-03 CONCILIACIÓN DE LOS FLUJOS DE EFECTIVO NETOS DE LAS ACTIVIDADES DE OPERACIÓN:
 Concepto

		2024	2023
3.2.1	RESULTADOS DEL EJERCICIO (AHORRO / DESAHORRO)	63,064,998.21	33,847,627.42
	(+) MOVIMIENTOS DE PARTIDAS QUE NO AFECTAN AL EFECTIVO	688,726.87	71,148,982.39
5.4	INTERESES, COMISIONES Y OTROS GASTOS DE LA DEUDA PÚBLICA	0.00	0.00
5.5	OTROS GASTOS Y PÉRDIDAS EXTRAORDINARIAS	0.00	5,200,050.71
5.6	INVERSIÓN PÚBLICA	0.00	60,181,593.61
2.1.1	INCREMENTOS EN CUENTAS POR PAGAR DE ACTIVIDADES DE OPERACIÓN	688,726.87	5,767,338.07
	(-) MOVIMIENTOS DE PARTIDAS QUE NO AFECTAN AL EFECTIVO	0.00	0.00
4.x	INGRESOS DE OPERACIÓN NO PRESUPUESTARIOS	0.00	0.00
1x,5x	GASTOS DE OPERACIÓN NO CONTABLES	0.00	0.00
1.1.2	INCREMENTOS EN CUENTAS POR COBRAR DE ACTIVIDADES DE OPERACIÓN	0.00	0.00
	(=) FLUJOS DE EFECTIVO NETOS DE LAS ACTIVIDADES DE OPERACIÓN	63,753,725.08	104,996,609.81

Bajo protesta de decir verdad declaramos que los Estados Financieros y sus notas, son razonablemente correctos y son responsabilidad del emisor.




 LIC. PORFIRIO LOEZA AGUILAR
 PRESIDENTE MUNICIPAL


 C.P. MARCO ANTONIO LANDERO CALDERON
 TESORERO MUNICIPAL.




 LIC. CRISTINA ROMERO VILLEGAS
 SECRETARIO GENERAL DEL H. AYUNTAMIENTO



MUNICIPIO DE TLATLAUQUITEPEC PUEBLA

NOTAS A LOS ESTADOS FINANCIEROS

CONCILIACIÓN

Del 1 de Enero al 30 de Junio de 2024

(Cifras en pesos)

CONCILIACIÓN ENTRE LOS INGRESOS PRESUPUESTARIOS Y CONTABLES:

Concepto		2024
1. Total de Ingresos Presupuestarios		135,828,658.09
2. Más ingresos contables no presupuestarios		0.00
2.1	INGRESOS FINANCIEROS	0.00
2.2	INCREMENTO POR VARIACIÓN DE INVENTARIOS	0.00
2.3	DISMINUCIÓN DEL EXCESO DE ESTIMACIONES POR PÉRDIDA O DETERIORO U OBSOLESCENCIA	0.00
2.4	DISMINUCIÓN DEL EXCESO DE PROVISIONES	0.00
2.5	OTROS INGRESOS Y BENEFICIOS VARIOS	0.00
2.6	OTROS INGRESOS CONTABLES NO PRESUPUESTARIOS	0.00
3. Menos ingresos presupuestarios no contables		0.00
3.1	APROVECHAMIENTOS DE CAPITAL	0.00
3.2	INGRESOS DERIVADOS DE FINANCIAMIENTOS	0.00
3.3	OTROS INGRESOS PRESUPUESTARIOS NO CONTABLES	0.00
4. Total de Ingresos Contables (4 = 1 + 2 - 3)		135,828,658.09

MUNICIPIO DE TLATLAUQUITEPEC PUEBLA

NOTAS A LOS ESTADOS FINANCIEROS
 CONCILIACIÓN
 Del 1 de Enero al 30 de Junio de 2024
 (Cifras en pesos)

CONCILIACIÓN ENTRE LOS EGRESOS PRESUPUESTARIOS Y LOS GASTOS CONTABLES:

	Concepto	2024
	1. Total de egresos presupuestarios	113,273,157.85
	2. Menos egresos presupuestarios no contables	40,509,497.97
2.1	MATERIAS PRIMAS Y MATERIALES DE PRODUCCIÓN Y COMERCIALIZACIÓN	0.00
2.2	MATERIALES Y SUMINISTROS	0.00
2.3	MOBILIARIO Y EQUIPO DE ADMINISTRACIÓN	102,660.00
2.4	MOBILIARIO Y EQUIPO EDUCACIONAL Y RECREATIVO	0.00
2.5	EQUIPO E INSTRUMENTAL MÉDICO Y DE LABORATORIO	0.00
2.6	VEHÍCULOS Y EQUIPO DE TRANSPORTE	0.00
2.7	EQUIPO DE DEFENSA Y SEGURIDAD	0.00
2.8	MAQUINARIA, OTROS EQUIPOS Y HERRAMIENTAS	243,900.00
2.9	ACTIVOS BIOLÓGICOS	0.00
2.10	BIENES INMUEBLES	1,600,000.00
2.11	ACTIVOS INTANGIBLES	0.00
2.12	OBRA PÚBLICA EN BIENES DE DOMINIO PÚBLICO	30,094,425.07
2.13	OBRA PÚBLICA	8,468,512.90
2.14	ACCIONES Y PARTICIPACIONES DE CAPITAL	0.00
2.15	COMPRA DE TÍTULOS Y VALORES	0.00
2.16	CONCESIÓN DE PRÉSTAMOS	0.00
2.17	INVERSIONES EN FIDEICOMISOS, MANDATOS Y OTROS ANÁLOGOS	0.00
2.18	PROVISIONES PARA CONTINGENCIAS Y OTRAS EROGACIONES ESPECIALES	0.00
2.19	AMORTIZACIÓN DE LA DEUDA PÚBLICA	0.00
2.20	ADEUDOS DE EJERCICIOS FISCALES ANTERIORES (ADEFAS)	0.00
2.21	OTROS EGRESOS PRESUPUESTARIOS NO CONTABLES	0.00
	3. Más gastos contables no presupuestarios	0.00
3.1	ESTIMACIONES, DEPRECIACIONES, DETERIOROS, OBSOLESCENCIAS Y AMORTIZACIONES	0.00
3.2	PROVISIONES	0.00
3.3	DISMINUCIONES DE INVENTARIOS	0.00
3.4	OTROS GASTOS	0.00
3.5	INVERSIÓN PÚBLICA	0.00
3.6	MATERIALES Y SUMINISTROS	0.00
3.7	OTROS GASTOS CONTABLES NO PRESUPUESTARIOS	0.00
	4. Total de Gastos Contables (4 = 1 - 2 + 3)	72,763,659.88

MUNICIPIO DE TLATLAUQUITEPEC PUEBLA

NOTAS A LOS ESTADOS FINANCIEROS
CONCILIACIÓN
Del 1 de Enero al 30 de Junio de 2024
(Cifras en pesos)

Bajo protesta de decir verdad declaramos que los Estados Financieros y sus notas,
son razonablemente correctos y son responsabilidad del emisor.



0821
LIC. PORFIRIO LOEZA AGUILAR
PRESIDENTE MUNICIPAL

[Signature]
C. P. MARCO ANTONIO LANDERO CA
TESORERO MUNICIPAL



[Signature]
LIC. CRISTINA ROMERO VILLEGAS
SECRETARIO GENERAL DEL H. AYUNTAMIENTO



MUNICIPIO DE TLATLAUQUITEPEC PUEBLA

NOTAS A LOS ESTADOS FINANCIEROS

NOTAS DE MEMORIA

Del 1 de Enero al 30 de Junio de 2024

(Cifras en pesos)

MEM-01 CUENTAS DE ORDEN CONTABLES:

Cuenta	Nombre de la Cuenta	Saldo Inicial	Cargos	Abonos	Saldo Final
7	CUENTAS DE ORDEN CONTABLES	0.00	230,841,257.13	230,841,257.13	0.00 (d)
7.1	VALORES	0.00	0.00	0.00	0.00 (d)
7.1.1	VALORES EN CUSTODIA	0.00	0.00	0.00	0.00 (d)
7.1.2	CUSTODIA DE VALORES	0.00	0.00	0.00	0.00 (a)
7.1.3	INSTRUMENTOS DE CRÉDITO PRESTADOS A FORMADORES DE MERCADO	0.00	0.00	0.00	0.00 (d)
7.1.4	PRÉSTAMO DE INSTRUMENTOS DE CRÉDITO A FORMADORES DE MERCADO Y SU GARANTÍA	0.00	0.00	0.00	0.00 (a)
7.1.5	INSTRUMENTOS DE CRÉDITO RECIBIDOS EN GARANTÍA DE LOS FORMADORES DE MERCADO	0.00	0.00	0.00	0.00 (d)
7.1.6	GARANTÍA DE CRÉDITOS RECIBIDOS DE LOS FORMADORES DE MERCADO	0.00	0.00	0.00	0.00 (a)
7.2	EMISIÓN DE OBLIGACIONES	0.00	0.00	0.00	0.00 (d)
7.2.1	AUTORIZACIÓN PARA LA EMISIÓN DE BONOS, TÍTULOS Y VALORES DE LA DEUDA PÚBLICA INTERNA	0.00	0.00	0.00	0.00 (d)
7.2.2	AUTORIZACIÓN PARA LA EMISIÓN DE BONOS, TÍTULOS Y VALORES DE LA DEUDA PÚBLICA EXTERNA	0.00	0.00	0.00	0.00 (d)
7.2.3	EMISIONES AUTORIZADAS DE LA DEUDA PÚBLICA INTERNA Y EXTERNA	0.00	0.00	0.00	0.00 (a)
7.2.4	SUSCRIPCIÓN DE CONTRATOS DE PRÉSTAMOS Y OTRAS OBLIGACIONES DE LA DEUDA PÚBLICA INTERNA	0.00	0.00	0.00	0.00 (d)
7.2.5	SUSCRIPCIÓN DE CONTRATOS DE PRÉSTAMOS Y OTRAS OBLIGACIONES DE LA DEUDA PÚBLICA EXTERNA	0.00	0.00	0.00	0.00 (d)
7.2.6	CONTRATOS DE PRÉSTAMOS Y OTRAS OBLIGACIONES DE LA DEUDA PÚBLICA INTERNA Y EXTERNA	0.00	0.00	0.00	0.00 (a)
7.3	AVALES Y GARANTÍAS	0.00	0.00	0.00	0.00 (d)
7.3.1	AVALES AUTORIZADOS	0.00	0.00	0.00	0.00 (d)
7.3.2	AVALES FIRMADOS	0.00	0.00	0.00	0.00 (a)
7.3.3	FIANZAS Y GARANTÍAS RECIBIDAS POR DEUDAS A COBRAR	0.00	0.00	0.00	0.00 (d)
7.3.4	FIANZAS Y GARANTÍAS RECIBIDAS	0.00	0.00	0.00	0.00 (a)
7.3.5	FIANZAS OTORGADAS PARA RESPALDAR OBLIGACIONES NO FISCALES DEL GOBIERNO	0.00	0.00	0.00	0.00 (d)
7.3.6	FIANZAS OTORGADAS DEL GOBIERNO PARA RESPALDAR OBLIGACIONES NO FISCALES	0.00	0.00	0.00	0.00 (a)
7.4	JUICIOS	0.00	0.00	0.00	0.00 (d)
7.4.1	DEMANDAS JUDICIALES EN PROCESO DE RESOLUCIÓN	0.00	0.00	0.00	0.00 (d)
7.4.2	RESOLUCIÓN DE DEMANDAS EN PROCESO JUDICIAL	0.00	0.00	0.00	0.00 (a)
7.5	INVERSIÓN MEDIANTE PROYECTOS PARA PRESTACIÓN DE SERVICIOS (PPS) Y SIMILARES	0.00	17,967,143.87	17,967,143.87	0.00 (d)
7.5.1	CONTRATOS PARA INVERSIÓN MEDIANTE PROYECTOS PARA PRESTACIÓN DE SERVICIOS (PPS) Y SIMILARES	17,967,143.87	0.00	17,967,143.87	0.00 (d)
7.5.2	INVERSIÓN PÚBLICA CONTRATADA MEDIANTE PROYECTOS PARA PRESTACIÓN DE SERVICIOS (PPS) Y SIMILARES	17,967,143.87	17,967,143.87	0.00	0.00 (a)
7.6	BIENES CONCESIONADOS O EN COMODATO	0.00	0.00	0.00	0.00 (d)
7.6.1	BIENES BAJO CONTRATO EN CONCESIÓN	0.00	0.00	0.00	0.00 (d)
7.6.2	CONTRATO DE CONCESIÓN POR BIENES	0.00	0.00	0.00	0.00 (a)

MUNICIPIO DE TLATLAUQUITEPEC PUEBLA

NOTAS A LOS ESTADOS FINANCIEROS
NOTAS DE MEMORIA
Del 1 de Enero al 30 de Junio de 2024
(Cifras en pesos)

7.6.3	BIENES BAJO CONTRATO EN COMODATO	0.00	0.00	0.00	0.00 (d)
7.6.4	CONTRATO DE COMODATO POR BIENES	0.00	0.00	0.00	0.00 (a)
7.7	OTRAS CUENTAS DE ORDEN	0.00	212,874,113.26	212,874,113.26	0.00 (d)
7.7.1	OTRAS CUENTAS DE ORDEN	0.00	212,874,113.26	212,874,113.26	0.00 (d)
7.X	BIENES ARQUEOLÓGICOS, ARTÍSTICOS E HISTÓRICOS	0.00	0.00	0.00	0.00 (d)
7.X.1	BIENES ARQUEOLÓGICOS EN CUSTODIA	0.00	0.00	0.00	0.00 (d)
7.X.2	CUSTODIA DE BIENES ARQUEOLÓGICOS	0.00	0.00	0.00	0.00 (a)
7.X.3	BIENES ARTÍSTICOS EN CUSTODIA	0.00	0.00	0.00	0.00 (d)
7.X.4	CUSTODIA DE BIENES ARTÍSTICOS	0.00	0.00	0.00	0.00 (a)
7.X.5	BIENES HISTÓRICOS EN CUSTODIA	0.00	0.00	0.00	0.00 (d)
7.X.6	CUSTODIA DE BIENES HISTÓRICOS	0.00	0.00	0.00	0.00 (a)

MEM-02 CUENTAS DE ORDEN PRESUPUESTARIAS DE INGRESOS:

Concepto	2024 Característica
8.1.1	LEY DE INGRESOS ESTIMADA 250,014,135.00 Saldo
8.1.2	LEY DE INGRESOS POR EJECUTAR 142,781,505.13 Saldo
8.1.3	MODIFICACIONES A LA LEY DE INGRESOS ESTIMADA 28,596,028.22 Saldo
8.1.4	LEY DE INGRESOS DEVENGADA 135,828,658.09 Abonos
8.1.5	LEY DE INGRESOS RECAUDADA 135,828,658.09 Abonos

MEM-03 CUENTAS DE ORDEN PRESUPUESTARIAS DE EGRESOS:

Concepto	2024 Característica
8.2.1	PRESUPUESTO DE EGRESOS APROBADO 250,014,135.00 Saldo
8.2.2	PRESUPUESTO DE EGRESOS POR EJERCER 122,559,017.62 Saldo
8.2.3	MODIFICACIONES AL PRESUPUESTO DE EGRESOS APROBADO 28,596,028.22 Saldo
8.2.4	PRESUPUESTO DE EGRESOS COMPROMETIDO 156,051,145.60 Cargos
8.2.5	PRESUPUESTO DE EGRESOS DEVENGADO 113,273,157.85 Cargos
8.2.6	PRESUPUESTO DE EGRESOS EJERCIDO 111,919,793.92 Cargos
8.2.7	PRESUPUESTO DE EGRESOS PAGADO 111,919,793.92 Cargos

Bajo protesta de decir verdad declaramos que los Estados Financieros y sus notas, son razonablemente correctos y son responsabilidad del emisor.



LIC. PORFIRIO LOEZA AGUILAR
PRESIDENTE MUNICIPAL

C.P. MARCO ANTONIO LANDERO CALDERON
TESORERO MUNICIPAL



MUNICIPIO DE TLATLAUQUITEPEC PUEBLA

INDICADORES DE POSTURA FISCAL
Del 1 de Enero al 30 de Junio de 2024
(Cifras en pesos)

Concepto	Estimado/ Aprobado	Devengado	Recaudado/ Pagado
I. Ingresos Presupuestarios (I = 1 + 2)	250,014,135.00	135,828,658.09	135,828,658.09
1. Ingresos del Gobierno de la Entidad Federativa o Municipio	250,014,135.00	135,828,658.09	135,828,658.09
2. Ingresos del Sector Paraestatal o Paramunicipal	0.00	0.00	0.00
II. Egresos Presupuestarios (II = 3 + 4)	250,014,135.00	113,273,157.85	111,919,793.92
3. Egresos del Gobierno de la Entidad Federativa o Municipio	250,014,135.00	113,273,157.85	111,919,793.92
4. Egresos del Sector Paraestatal o Paramunicipal	0.00	0.00	0.00
III. Balance presupuestario (Superávit o Déficit) (III = I - II)	0.00	22,555,500.24	23,908,864.17

Concepto	Estimado/ Aprobado	Devengado	Recaudado/ Pagado
III. Balance presupuestario (Superávit o Déficit)	0.00	22,555,500.24	23,908,864.17
IV. Intereses, Comisiones y Gastos de la Deuda	0.00	0.00	0.00
V. Balance Primario (Superávit o Déficit) (V = III - IV)	0.00	22,555,500.24	23,908,864.17

Concepto	Estimado/ Aprobado	Devengado	Recaudado/ Pagado
A. Financiamiento	0.00	0.00	0.00
B. Amortización de la deuda	0.00	0.00	0.00
C. Endeudamiento o desendeudamiento (C = A - B)	0.00	0.00	0.00

Bajo protesta de decir verdad declaramos que los Estados Financieros y sus notas, son razonablemente correctos y son responsabilidad del emisor.



PORFIRIO LOEZA AGUILAR
PRESIDENTE MUNICIPAL

C. P. MARCO ANTONIO LANDERO CALDERON
TESORERO MUNICIPAL.



LIC. CRISTINA ROMERO VILLEGAS
SECRETARIO GENERAL DEL H. AYUNTAMIENTO

