

MUNICIPIO DE TLATLAUQUITEPEC PUEBLA

ESTADO DE ACTIVIDADES

Del 1 de Enero al 30 de Noviembre de 2019 y 2018  
(Cifras en pesos)

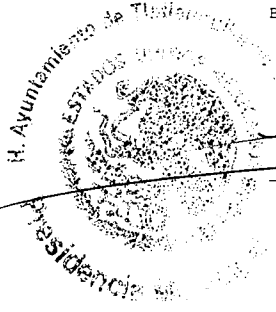
	2019	2018
INGRESOS Y OTROS BENEFICIOS		
INGRESOS DE GESTIÓN	10,944,027.70	13,458,487.66
IMPUESTOS	6,003,162.20	5,465,964.93
CUOTAS Y APORTACIONES DE SEGURIDAD SOCIAL	0.00	0.00
CONTRIBUCIONES DE MEJORAS	408.00	0.00
DERECHOS	4,244,262.20	2,735,995.22
PRODUCTOS DE TIPO CORRIENTE	637,879.45	4,887,873.51
APROVECHAMIENTOS DE TIPO CORRIENTE	58,315.85	368,654.00
INGRESOS POR VENTA DE BIENES Y SERVICIOS	0.00	0.00
INGRESOS NO COMP. EN LAS FRACC. DE LA LEY DE ING. CAUS. EN EJER. FISC. ANT. PEND. DE LIQ. O PAGO	0.00	0.00
PARTICIPACIONES, APORTACIONES, TRANSFERENCIAS, ASIGNACIONES, SUBSIDIOS Y OTRAS AYUDAS	191,665,448.10	156,449,825.32
PARTICIPACIONES Y APORTACIONES	191,665,448.10	156,449,825.32
TRANSFERENCIAS, ASIGNACIONES, SUBSIDIOS Y OTRAS AYUDAS	0.00	0.00
OTROS INGRESOS Y BENEFICIOS	633,747.68	1,687,050.00
INGRESOS FINANCIEROS	633,747.68	0.00
INCREMENTO POR VARIACIÓN DE INVENTARIOS	0.00	0.00
DISMINUCIÓN DEL EXCESO DE ESTIMACIONES POR PÉRDIDA O DETERIORO U OBSOLESCENCIA	0.00	0.00
DISMINUCIÓN DEL EXCESO DE PROVISIONES	0.00	0.00
OTROS INGRESOS Y BENEFICIOS VARIOS	0.00	1,687,050.00
TOTAL DE INGRESOS Y OTROS BENEFICIOS	203,243,223.48	171,595,362.98
GASTOS Y OTRAS PÉRDIDAS		
GASTOS DE FUNCIONAMIENTO	73,876,279.78	72,144,698.51
SERVICIOS PERSONALES	28,204,182.03	23,897,268.74
MATERIALES Y SUMINISTROS	13,779,379.85	13,989,749.15
SERVICIOS GENERALES	31,892,717.90	34,257,680.62
TRANSFERENCIAS, ASIGNACIONES, SUBSIDIOS Y OTRAS AYUDAS	19,729,268.65	17,517,500.77
TRANSFERENCIAS INTERNAS Y ASIGNACIONES AL SECTOR PÚBLICO	27,000.00	2,849,005.90
TRANSFERENCIAS AL RESTO DEL SECTOR PÚBLICO	570,000.00	800.00
SUBSIDIOS Y SUBVENCIONES	0.00	0.00
AYUDAS SOCIALES	19,132,268.65	14,667,694.87
PENSIONES Y JUBILACIONES	0.00	0.00
TRANSFERENCIAS A FIDEICOMISOS, MANDATOS Y CONTRATOS ANÁLOGOS	0.00	0.00
TRANSFERENCIAS A LA SEGURIDAD SOCIAL	0.00	0.00
DONATIVOS	0.00	0.00
TRANSFERENCIAS AL EXTERIOR	0.00	0.00
PARTICIPACIONES Y APORTACIONES	12,625,239.31	3,283,315.22
PARTICIPACIONES	0.00	0.00
APORTACIONES	0.00	0.00
CONVENIOS	12,625,239.31	3,283,315.22

MUNICIPIO DE TLATLAUQUITEPEC PUEBLA

ESTADO DE ACTIVIDADES  
Del 1 de Enero al 30 de Noviembre de 2019 y 2018  
(Cifras en pesos)

	2019	2018
INTERESES, COMISIONES Y OTROS GASTOS DE LA DEUDA PÚBLICA	0.00	0.00
INTERESES DE LA DEUDA PÚBLICA	0.00	0.00
COMISIONES DE LA DEUDA PÚBLICA	0.00	0.00
GASTOS DE LA DEUDA PÚBLICA	0.00	0.00
COSTO POR COBERTURAS	0.00	0.00
APOYOS FINANCIEROS	0.00	0.00
OTROS GASTOS Y PÉRDIDAS EXTRAORDINARIAS	0.00	8,670,838.33
ESTIMACIONES, DEPRECIACIONES, DETERIOROS, OBSOLESCENCIAS Y AMORTIZACIONES	0.00	8,670,838.33
PROVISIONES	0.00	0.00
DISMINUCIONES DE INVENTARIOS	0.00	0.00
AUMENTO POR INSUFICIENCIA DE ESTIMACIONES POR PÉRDIDA O DETERIORO U OBSOLESCENCIA	0.00	0.00
AUMENTO POR INSUFICIENCIA DE PROVISIONES	0.00	0.00
OTROS GASTOS	0.00	0.00
INVERSIÓN PÚBLICA	29,700,000.00	78,563,187.24
INVERSIÓN PÚBLICA NO CAPITALIZABLE	29,700,000.00	78,563,187.24
TOTAL DE GASTOS Y OTRAS PÉRDIDAS	135,930,787.74	180,179,540.07
RESULTADOS DEL EJERCICIO (AHORRO/DESAHORRO) .....	67,312,435.74	-8,584,177.09

Bajo protesta de decir verdad declaramos que los Estados Financieros y sus notas, son razonablemente correctos y son responsabilidad del emisor.



*[Handwritten signature]*

LIC. PORFIRIO LOEZA AGUILAR  
PRESIDENTE MUNICIPAL CONSTITUCIONAL.


*[Handwritten signature]*

C.P. EDITH NOLASCO LUCIO  
TESORERA MUNICIPAL.



*[Handwritten signature]*

ARQ. GUSTAVO ADOLFO BENAVIDEZ SANCHEZ  
SECRETARIO GENERAL DEL H. AYUNTAMIENTO



ESTADO DE SITUACIÓN FINANCIERA  
Al 30 de Noviembre de 2019 y 2018  
(Cifras en pesos)

	2019	2018		2019	2018
ACTIVO	-----		PASIVO	-----	
<b>ACTIVO CIRCULANTE</b>			<b>PASIVO CIRCULANTE</b>		
EFFECTIVO Y EQUIVALENTES	19,008,534.36	2,307,811.96	CUENTAS POR PAGAR A CORTO PLAZO	15,993,066.41	10,189,597.30
DERECHOS A RECIBIR EFECTIVO O EQUIVALENTES	656,763.35	1,199,897.99	DOCUMENTOS POR PAGAR A CORTO PLAZO	0.00	0.00
DERECHOS A RECIBIR BIENES O SERVICIOS	4,385,828.01	3,104,551.89	PORCIÓN A CORTO PLAZO DE LA DEUDA PÚBLICA A LARGO PLAZO	0.00	0.00
INVENTARIOS	0.00	0.00	TÍTULOS Y VALORES A CORTO PLAZO	0.00	0.00
ALMACENES	0.00	0.00	PASIVOS DIFERIDOS A CORTO PLAZO	0.00	0.00
ESTIMACIÓN POR PÉRDIDAS O DETERIORO DE	0.00	0.00	FONDOS Y BIENES DE TERCEROS EN GARANTÍA Y/O ADMINISTRACIÓN A CORTO PLAZO	0.00	0.00
ACTIVOS CIRCULANTES	0.00	0.00	PROVISIONES A CORTO PLAZO	0.00	0.00
OTROS ACTIVOS CIRCULANTES	0.00	0.00	OTROS PASIVOS A CORTO PLAZO	0.00	0.00
<b>TOTAL DE ACTIVOS CIRCULANTES</b>	<b>24,051,125.72</b>	<b>6,612,261.84</b>	<b>TOTAL DE PASIVOS CIRCULANTES</b>	<b>15,993,066.41</b>	<b>10,189,597.30</b>
<b>ACTIVO NO CIRCULANTE</b>			<b>PASIVO NO CIRCULANTE</b>		
INVERSIONES FINANCIERAS A LARGO PLAZO	0.00	0.00	CUENTAS POR PAGAR A LARGO PLAZO	0.00	0.00
DERECHOS A RECIBIR EFECTIVO O EQUIVALENTES A LARGO PLAZO	0.00	0.00	DOCUMENTOS POR PAGAR A LARGO PLAZO	0.00	0.00
BIENES INMUEBLES, INFRAESTRUCTURA Y CONSTRUCCIONES EN PROCESO	108,238,923.87	57,284,930.38	DEUDA PÚBLICA A LARGO PLAZO	0.00	0.00
BIENES MUEBLES	15,183,797.71	10,599,950.23	PASIVOS DIFERIDOS A LARGO PLAZO	0.00	0.00
ACTIVOS INTANGIBLES	334,080.00	194,880.00	FONDOS Y BIENES DE TERCEROS EN GARANTÍA Y/O ADMINISTRACIÓN A LARGO PLAZO	0.00	0.00
DEPRECIACIÓN, DETERIORO Y AMORTIZACIÓN ACUMULADA DE BIENES	-10,225,154.09	-10,225,154.09	PROVISIONES A LARGO PLAZO	0.00	0.00
ACTIVOS DIFERIDOS	0.00	0.00	<b>TOTAL DE PASIVOS NO CIRCULANTES</b>	<b>0.00</b>	<b>0.00</b>
ESTIMACIÓN POR PÉRDIDA O DETERIORO DE	0.00	0.00	<b>TOTAL DEL PASIVO.....</b>	<b>15,993,066.41</b>	<b>10,189,597.30</b>
ACTIVOS NO CIRCULANTES	0.00	0.00	<b>HACIENDA PÚBLICA / PATRIMONIO</b>		
OTROS ACTIVOS NO CIRCULANTES	0.00	0.00	HACIENDA PÚBLICA/PATRIMONIO CONTRIBUIDO	55,405,081.37	55,405,081.37
<b>TOTAL DE ACTIVOS NO CIRCULANTES</b>	<b>113,531,647.49</b>	<b>57,854,606.52</b>	APORTACIONES	55,405,081.37	55,405,081.37
			DONACIONES DE CAPITAL	0.00	0.00
			ACTUALIZACIÓN DE LA HACIENDA PÚBLICA/PATRIMONIO	0.00	0.00

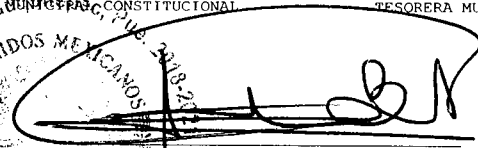
ESTADO DE SITUACIÓN FINANCIERA  
Al 30 de Noviembre de 2019 y 2018  
(Cifras en pesos)

	2019	2018		2019	2018
			HACIENDA PÚBLICA/PATRIMONIO GENERADO	66,184,625.43	-1,127,810.31
			RESULTADOS DEL EJERCICIO (AHORRO / DESAHORRO)	67,312,435.74	-8,584,177.09
			RESULTADOS DE EJERCICIOS ANTERIORES	-1,127,810.31	7,456,366.78
			REVALÚOS	0.00	0.00
			RESERVAS	0.00	0.00
			RECTIFICACIONES DE RESULTADOS DE EJERCICIOS ANTERIORES	0.00	0.00
			EXCESO O INSUFICIENCIA EN LA ACTUALIZACIÓN DE LA HACIENDA PÚBLICA/PATRIMONIO	0.00	0.00
			RESULTADO POR POSICIÓN MONETARIA	0.00	0.00
			RESULTADO POR TENENCIA DE ACTIVOS NO MONETARIOS	0.00	0.00
			TOTAL HACIENDA PÚBLICA/PATRIMONIO.....	121,589,706.80	54,277,271.06
TOTAL DEL ACTIVO.....	137,582,773.21	64,466,868.36	TOTAL DEL PASIVO Y HACIENDA PÚBLICA/PATRIMONIO...	137,582,773.21	64,466,868.36

Yo protesto de decir verdad declaramos que los Estados Financieros y sus notas, son razonablemente correctos y son responsabilidad del emisor.

  
LIC. PORFIRIO LOEZA AGUILAR  
PRESIDENTE MUNICIPAL CONSTITUCIONAL

  
C.P. EDITH NOLASCO LUCIO  
TESORERA MUNICIPAL

  
ARQ. GUSTAVO ADOLFO BENAVIDEZ SANCHEZ  
SECRETARIO GENERAL DEL H. AYUNTAMIENTO

  
Ayuntamiento de Tlatlauquitepec, Pue. 2018-2021  
Tesorería Municipal

MUNICIPIO DE TLATLAUQUITEPEC PUEBLA

ESTADO DE VARIACIÓN EN LA HACIENDA PÚBLICA  
Del 1 de Enero al 30 de Noviembre de 2019  
(Cifras en pesos)


Concepto	Hacienda Pública/ Patrimonio Contribuido	Hacienda Pública/ Patrimonio Generado de Ejercicios Ant.	Hacienda Pública/ Patrimonio Generado del Ejercicio	Exceso o Insuficiencia en la Actualización de la Hacienda Pública / Patrimonio /	TOTAL
Hacienda Pública / Patrimonio Contribuido Neto 2018	55,405,081.37				55,405,081.37
Aportaciones	55,405,081.37				55,405,081.37
Donaciones de Capital	0.00				0.00
Actualización de la Hacienda Pública/Patrimonio	0.00				0.00
Hacienda Pública / Patrimonio Generado Neto 2018		7,456,366.78	-8,584,177.09		-1,127,810.31
Resultados del Ejercicio (Ahorro/Desahorro)			-8,584,177.09		-8,584,177.09
Resultados de Ejercicios Anteriores		7,456,366.78			7,456,366.78
Revalúos		0.00			0.00
Reservas		0.00			0.00
Rectificaciones de Resultados de Ejercicios Anteriores		0.00			0.00
Exceso o Insuficiencia en la Actualización de la Hacienda Pública/Patrimonio Neto 2018				0.00	0.00
Resultado por Posición Monetaria				0.00	0.00
Resultado por Tenencia de Activos no Monetarios				0.00	0.00
Hacienda Pública / Patrimonio Neto Final 2018	55,405,081.37	7,456,366.78	-8,584,177.09	0.00	54,277,271.06
Cambios en la Hacienda Pública / Patrimonio Contribuido Neto 2019	0.00				0.00
Aportaciones	0.00				0.00
Donaciones de Capital	0.00				0.00
Actualización de la Hacienda Pública/Patrimonio	0.00				0.00


MUNICIPIO DE TLATLAUQUITEPEC PUEBLA


ESTADO DE VARIACIÓN EN LA HACIENDA PÚBLICA  
Del 1 de Enero al 30 de Noviembre de 2019  
(Cifras en pesos)

Variaciones de la Hacienda Pública / Patrimonio Generado Neto 2019	-8,584,177.09	75,896,612.83		67,312,435.74
Resultados del Ejercicio (Ahorro/Desahorro)		67,312,435.74		67,312,435.74
Resultados de Ejercicios Anteriores	-8,584,177.09	8,584,177.09		0.00
Revalúos		0.00		0.00
Reservas		0.00		0.00
Rectificaciones de Resultados de Ejercicios Anteriores		0.00		0.00
 Cambios en el Exceso o Insuficiencia en la Actualización de la Hacienda Pública/Patrimonio Neto 2019			0.00	0.00
Resultado por Posición Monetaria			0.00	0.00
Resultado por Tenencia de Activos no Monetarios			0.00	0.00
 Hacienda Pública / Patrimonio Neto Final 2019	55,405,081.37	-1,127,810.31	67,312,435.74	0.00 121,589,706.80

Bajo protesta de decir verdad declaramos que los Estados Financieros y sus notas, son razonablemente correctos y son responsabilidad del emisor.

  
 LIC. PORFIRIO LOEZA AGUILAR  
 PRESIDENTE MUNICIPAL CONSTITUCIONAL.

  
 C.P. EDITH NOLASCO LUCIO  
 TESORERA MUNICIPAL.

  
 ARC. GUSTAVO ADOLFO BENAVIDEZ SANCHEZ  
 SECRETARIO GENERAL DEL H. AYUNTAMIENTO

MUNICIPIO DE TLATLAUQUITEPEC PUEBL

ESTADO DE CAMBIOS EN LA SITUACIÓN FINANCIERA  
Al 30 de Noviembre de 2019 y 2018  
(Cifras en pesos)

	Origen	Aplicación		Origen	Aplicación
ACTIVO	-	73,115,904.85	PASIVO	5,803,469.11	-
ACTIVO CIRCULANTE	-	17,438,863.88	PASIVO CIRCULANTE	5,803,469.11	-
EFFECTIVO Y EQUIVALENTES	-	16,700,722.40	CUENTAS POR PAGAR A CORTO PLAZO	5,803,469.11	-
DERECHOS A RECIBIR EFECTIVO O EQUIVALENTES	543,134.64	-	DOCUMENTOS POR PAGAR A CORTO PLAZO	-	-
DERECHOS A RECIBIR BIENES O SERVICIOS	-	1,281,276.12	PORCIÓN A CORTO PLAZO DE LA DEUDA PÚBLICA A LARGO PLAZO	-	-
INVENTARIOS	-	-	TÍTULOS Y VALORES A CORTO PLAZO	-	-
ALMACENES	-	-	PASIVOS DIFERIDOS A CORTO PLAZO	-	-
ESTIMACIÓN POR PÉRDIDAS O DETERIORO DE ACTIVOS CIRCULANTES	-	-	FONDOS Y BIENES DE TERCEROS EN GARANTÍA Y/O ADMINISTRACIÓN A CORTO PLAZO	-	-
OTROS ACTIVOS CIRCULANTES	-	-	PROVISIONES A CORTO PLAZO	-	-
ACTIVO NO CIRCULANTE	-	55,677,040.97	OTROS PASIVOS A CORTO PLAZO	-	-
INVERSIONES FINANCIERAS A LARGO PLAZO	-	-	PASIVO NO CIRCULANTE	-	-
DERECHOS A RECIBIR EFECTIVO O EQUIVALENTES A LARGO PLAZO	-	-	CUENTAS POR PAGAR A LARGO PLAZO	-	-
BIENES INMUEBLES, INFRAESTRUCTURA Y CONSTRUCCIONES EN PROCESO	-	50,953,993.49	DOCUMENTOS POR PAGAR A LARGO PLAZO	-	-
BIENES MUEBLES	-	4,583,847.48	DEUDA PÚBLICA A LARGO PLAZO	-	-
ACTIVOS INTANGIBLES	-	139,200.00	PASIVOS DIFERIDOS A LARGO PLAZO	-	-
DEPRECIACIÓN, DETERIORO Y AMORTIZACIÓN ACUMULADA DE BIENES	-	-	FONDOS Y BIENES DE TERCEROS EN GARANTÍA Y/O ADMINISTRACIÓN A LARGO PLAZO	-	-
ACTIVOS DIFERIDOS	-	-	PROVISIONES A LARGO PLAZO	-	-
ESTIMACIÓN POR PÉRDIDA O DETERIORO DE ACTIVOS NO CIRCULANTES	-	-	HACIENDA PÚBLICA/PATRIMONIO	67,312,435.74	-
OTROS ACTIVOS NO CIRCULANTES	-	-	HACIENDA PÚBLICA/PATRIMONIO CONTRIBUIDO	-	-
			APORTACIONES	-	-
			DONACIONES DE CAPITAL	-	-
			ACTUALIZACIÓN DE LA HACIENDA PÚBLICA/PATRIMONIO	-	-
			HACIENDA PÚBLICA/PATRIMONIO GENERADO	67,312,435.74	-
			RESULTADOS DEL EJERCICIO (AHORRO / DESAHORRO)	75,896,612.83	-
			RESULTADOS DE EJERCICIOS ANTERIORES	-	8,584,177.09
			REVALÚOS	-	-






MUNICIPIO DE TLATLAUQUITEPEC PUEBLA

ESTADO DE CAMBIOS EN LA SITUACIÓN FINANCIERA  
Al 30 de Noviembre de 2019 y 2018  
(Cifras en pesos)

Origen	Aplicación	Origen	Aplicación
	RESERVAS	-	-
	RECTIFICACIONES DE RESULTADOS DE EJERCICIOS ANTERIORES	-	-
	EXCESO O INSUFICIENCIA EN LA ACTUALIZACIÓN DE LA HACIENDA PÚBLICA/PATRIMONIO	-	-
	RESULTADO POR POSICIÓN MONETARIA	-	-
	RESULTADO POR TENENCIA DE ACTIVOS NO MONETARIOS	-	-

Bajo protesta de decir verdad declaramos que los Estados Financieros y sus notas, son razonablemente correctos y son responsabilidad del emisor.



LIC. PORFIRIO LOEZA AGUILAR  
PRESIDENTE MUNICIPAL CONSTITUCIONAL

C.P. EDITH NOLASCO LUCIO  
TESORERA MUNICIPAL



ARQ. GUSTAVO ADOLFO BENAVIDEZ SANCHEZ  
SECRETARÍA GENERAL DEL H. AYUNTAMIENTO

MUNICIPIO DE TLATLAUQUITEPEC PUEBLA

ESTADO DE FLUJOS DE EFECTIVO  
Del 1 de Enero al 30 de Noviembre de 2019 y 2018  
(Cifras en pesos)

	2019	2018
FLUJOS DE EFECTIVO DE LAS ACTIVIDADES DE OPERACIÓN		
ORIGEN	203,243,223.48	171,595,362.98
IMPUESTOS	6,003,162.20	5,465,964.93
CUOTAS Y APORTACIONES DE SEGURIDAD SOCIAL	0.00	0.00
CONTRIBUCIONES DE MEJORAS	408.00	0.00
DERECHOS	4,244,262.20	2,735,995.22
PRODUCTOS DE TIPO CORRIENTE	637,879.45	4,887,873.51
APROVECHAMIENTOS DE TIPO CORRIENTE	58,315.85	368,654.00
INGRESOS POR VENTA DE BIENES Y SERVICIOS	0.00	0.00
INGRESOS NO COMP. EN LAS FRACC. DE LA LEY DE ING. CAUS. EN EJER. FISC. ANT.	0.00	0.00
PEND. DE LIQ. O PAGO		
PARTICIPACIONES Y APORTACIONES	191,665,448.10	156,449,825.32
TRANSFERENCIAS, ASIGNACIONES, SUBSIDIOS Y OTRAS AYUDAS	0.00	0.00
OTROS ORÍGENES DE OPERACIÓN	633,747.68	1,687,050.00
APLICACIÓN	106,230,787.74	92,945,514.50
SERVICIOS PERSONALES	28,204,182.03	23,897,268.74
MATERIALES Y SUMINISTROS	13,779,379.85	13,989,749.15
SERVICIOS GENERALES	31,892,717.90	34,257,680.62
TRANSFERENCIAS INTERNAS Y ASIGNACIONES AL SECTOR PÚBLICO	27,000.00	2,849,005.90
TRANSFERENCIAS AL RESTO DEL SECTOR PÚBLICO	570,000.00	800.00
SUBSIDIOS Y SUBVENCIONES	0.00	0.00
AYUDAS SOCIALES	19,132,268.65	14,667,694.87
PENSIONES Y JUBILACIONES	0.00	0.00
TRANSFERENCIAS A FIDEICOMISOS, MANDATOS Y CONTRATOS ANÁLOGOS	0.00	0.00
TRANSFERENCIAS A LA SEGURIDAD SOCIAL	0.00	0.00
DONATIVOS	0.00	0.00
TRANSFERENCIAS AL EXTERIOR	0.00	0.00
PARTICIPACIONES	0.00	0.00
APORTACIONES	0.00	0.00
CONVENIOS	12,625,239.31	3,283,315.22
OTRAS APLICACIONES DE OPERACIÓN	0.00	0.00
FLUJOS NETOS DE EFECTIVO POR ACTIVIDADES DE OPERACIÓN	97,012,435.74	78,649,848.48

ESTADO DE FLUJOS DE EFECTIVO  
 Del 1 de Enero al 30 de Noviembre de 2019 y 2018  
 (Cifras en pesos)


	2019	2018
<b>FLUJOS DE EFECTIVO DE LAS ACTIVIDADES DE INVERSIÓN</b>		
ORIGEN	0.00	0.00
BIENES INMUEBLES, INFRAESTRUCTURA Y CONSTRUCCIONES EN PROCESO	0.00	0.00
BIENES MUEBLES	0.00	0.00
OTROS ORÍGENES DE INVERSIÓN	0.00	0.00
APLICACIÓN	85,377,040.97	80,118,987.90
BIENES INMUEBLES, INFRAESTRUCTURA Y CONSTRUCCIONES EN PROCESO	80,653,993.49	82,824,573.07
BIENES MUEBLES	4,583,847.48	-2,754,305.17
OTRAS APLICACIONES DE INVERSIÓN	139,200.00	48,720.00
FLUJOS NETOS DE EFECTIVO POR ACTIVIDADES DE INVERSIÓN	-85,377,040.97	-80,118,987.90
<b>FLUJOS DE EFECTIVO DE LAS ACTIVIDADES DE FINANCIAMIENTO</b>		
ORIGEN	5,803,469.11	-4,133,995.57
ENDEUDAMIENTO NETO	0.00	0.00
INTERNO	0.00	0.00
EXTERNO	0.00	0.00
OTROS ORÍGENES DE FINANCIAMIENTO	5,803,469.11	-4,133,995.57
APLICACIÓN	738,141.48	-1,706,195.84
SERVICIOS DE LA DEUDA	0.00	0.00
INTERNO	0.00	0.00
EXTERNO	0.00	0.00
OTRAS APLICACIONES DE FINANCIAMIENTO	738,141.48	-1,706,195.84
FLUJOS NETOS DE EFECTIVO POR ACTIVIDADES DE FINANCIAMIENTO	5,065,327.63	-2,427,799.73


MUNICIPIO DE TLATLAUQUITEPEC PUEBLA


ESTADO DE FLUJOS DE EFECTIVO  
 Del 1 de Enero al 30 de Noviembre de 2019 y 2018  
 (Cifras en pesos)

	2019	2018
Incremento/Disminución Neta en el Efectivo y Equivalentes al Efectivo	16,700,722.40	-3,896,939.15
Efectivo y Equivalentes al Efectivo al Inicio del Ejercicio	2,307,811.96	6,204,751.11
Efectivo y Equivalentes al Efectivo al Final del Ejercicio	19,008,534.36	2,307,811.96

Bajo protesta de decir verdad declaramos que los Estados Financieros y sus notas, son razonablemente correctos y son responsabilidad del emisor.

  
 LIC. PORFIRIO LOEZA AGUILAR  
 PRESIDENTE MUNICIPAL CONSTITUCIONAL.

  
 C.P. EDITH NOLASCO LUCIO  
 TESORERA MUNICIPAL.

  
 MRO. GUSTAVO ADOLFO BENAVIDEZ SANCHEZ  
 SECRETARIO GENERAL DEL H. AYUNTAMIENTO

MUNICIPIO DE TLATLAUQUITEPEC PUEBLA

INFORME SOBRE PASIVOS CONTINGENTES  
Al 30 de Noviembre de 2019  
(Cifras en pesos)

DEMANDAS:

---

---

---

---

JUICIOS:

---

---

---

---

AVALES:

---

---

---

---

GARANTÍAS:

---

---


---

---


Bajo protesta de decir verdad declaramos que los Estados Financieros y sus notas,  
son razonablemente correctos y son responsabilidad del emisor.



*[Signature]*  
LIC. PORFIRIO LOEZA AGUILAR  
PRESIDENTE MUNICIPAL CONSTITUCIONAL.



C.P. EDITH NOLASCO LUCIO  
TESORERA MUNICIPAL.



ABQ. GUSTAVO ADOLFO BENAVIDEZ SANCHEZ  
SECRETARIO GENERAL DEL H. AYUNTAMIENTO



## MUNICIPIO DE TLATLAUQUITEPEC PUEBLA


ESTADO ANALÍTICO DEL ACTIVO  
Del 1 de Enero al 30 de Noviembre de 2019  
(Cifras en pesos)


Concepto	Saldo Inicial 1	Cargos del periodo 2	Abonos del periodo 3	Saldo final 4=(1+2-3)	Variación del periodo 5=(4-1)
ACTIVO	64,466,868.36	574,488,588.73	501,372,683.88	137,582,773.21	73,115,904.85
ACTIVO CIRCULANTE	6,612,261.84	489,111,547.76	471,672,683.88	24,051,125.72	17,438,863.88
EFFECTIVO Y EQUIVALENTES	2,307,811.96	234,252,445.36	217,551,722.96	19,008,534.36	16,700,722.40
DERECHOS A RECIBIR EFECTIVO O EQUIVALENTES	1,199,897.99	243,608,954.01	244,152,088.65	656,763.35	-543,134.64
DERECHOS A RECIBIR BIENES O SERVICIOS	3,104,551.89	11,250,148.39	9,968,872.27	4,385,828.01	1,281,276.12
INVENTARIOS	0.00	0.00	0.00	0.00	0.00
ALMACENES	0.00	0.00	0.00	0.00	0.00
ESTIMACIÓN POR PÉRDIDAS O DETERIORO DE ACTIVOS CIRCULANTES	0.00	0.00	0.00	0.00	0.00
OTROS ACTIVOS CIRCULANTES	0.00	0.00	0.00	0.00	0.00
ACTIVO NO CIRCULANTE	57,854,606.52	85,377,040.97	29,700,000.00	113,531,647.49	55,677,040.97
INVERSIONES FINANCIERAS A LARGO PLAZO	0.00	0.00	0.00	0.00	0.00
DERECHOS A RECIBIR EFECTIVO O EQUIVALENTES A LARGO PLAZO	0.00	0.00	0.00	0.00	0.00
BIENES INMUEBLES, INFRAESTRUCTURA Y CONSTRUCCIONES EN PROCESO	57,284,930.38	80,653,993.49	29,700,000.00	108,238,923.87	50,953,993.49
BIENES MUEBLES	10,599,950.23	4,583,847.48	0.00	15,183,797.71	4,583,847.48
ACTIVOS INTANGIBLES	194,880.00	139,200.00	0.00	334,080.00	139,200.00
DEPRECIACIÓN, DETERIORO Y AMORTIZACIÓN ACUMULADA DE BIENES	-10,225,154.09	0.00	0.00	-10,225,154.09	0.00
ACTIVOS DIFERIDOS	0.00	0.00	0.00	0.00	0.00
ESTIMACIÓN POR PÉRDIDA O DETERIORO DE ACTIVOS NO CIRCULANTES	0.00	0.00	0.00	0.00	0.00
OTROS ACTIVOS NO CIRCULANTES	0.00	0.00	0.00	0.00	0.00


Bajo protesta de decir verdad declaramos que los Estados Financieros y sus notas, son razonablemente correctos y son responsabilidad del emisor.


MUNICIPIO DE TLATLAUQUITEPEC PUEBLA


ESTADO ANALÍTICO DEL ACTIVO  
Del 1 de Enero al 30 de Noviembre de 2019  
(Cifras en pesos)



  
LIC. PORFIRIO LOEZA AGUILAR  
PRESIDENTE MUNICIPAL CONSTITUCIONAL.

  
C.P. EDITH NOLASCO LUCIO  
TESORERA MUNICIPAL.




  
ARO. GUSTAVO ADOLFO BENAVIDEZ SANCHEZ  
SECRETARIO GENERAL DEL H. AYUNTAMIENTO


MUNICIPIO DE TLATLAUQUITEPEC PUEBLA


ESTADO ANALÍTICO DE LA DEUDA Y OTROS PASIVOS  
Del 1 de Enero al 30 de Noviembre de 2019  
(Cifras en pesos)

DENOMINACIÓN DE LAS DEUDAS	Moneda de Contratación	Institución o País Acreedor	Saldo Inicial del Periodo	Saldo Final del Periodo
<b>DEUDA PÚBLICA</b>				
<b>CORTO PLAZO</b>				
<b>DEUDA INTERNA</b>				
Instituciones de Crédito			0.00	0.00
Títulos y Valores			0.00	0.00
Arrendamientos financieros			0.00	0.00
<b>DEUDA EXTERNA</b>				
Organismos Financieros Internacionales			0.00	0.00
Deuda Bilateral			0.00	0.00
Títulos y Valores			0.00	0.00
Arrendamientos Financieros			0.00	0.00
<b>SUBTOTAL CORTO PLAZO</b>			<b>0.00</b>	<b>0.00</b>
<b>LARGO PLAZO</b>				
<b>DEUDA INTERNA</b>				
Instituciones de Crédito			0.00	0.00
Títulos y Valores			0.00	0.00
Arrendamientos financieros			0.00	0.00
<b>DEUDA EXTERNA</b>				
Organismos Financieros Internacionales			0.00	0.00
Deuda Bilateral			0.00	0.00
Títulos y Valores			0.00	0.00
Arrendamientos Financieros			0.00	0.00
<b>SUBTOTAL LARGO PLAZO</b>			<b>0.00</b>	<b>0.00</b>
<b>OTROS PASIVOS</b>			<b>10,189,597.30</b>	<b>15,993,066.41</b>
<b>TOTAL DEUDA Y OTROS PASIVOS</b>			<b>10,189,597.30</b>	<b>15,993,066.41</b>

Bajo protesta de decir verdad declaramos que los Estados Financieros y sus notas, son razonablemente correctos y son responsabilidad del emisor.

  
**LIC. ROBERTO LOZA AGUILAR**  
 PRESIDENTE MUNICIPAL CONSTITUCIONAL

  
**C.P. EDITH NOLASCO LUCIO**  
 TESORERA MUNICIPAL

  
**ARQ. GUSTAVO ADOLFO BENAVIDEZ SANCHEZ**  
 SECRETARIO GENERAL DEL H. AYUNTAMIENTO



MUNICIPIO DE TLATLAUQUITEPEC PUEBLA

ESTADO ANALÍTICO DE INGRESOS  
Del 1 de Enero al 30 de Noviembre de 2019  
(Cifras en pesos)

Rubro de Ingresos	Ingreso Estimado (1)	Ampliaciones y Reducciones (2)	Ingreso Modificado (3=1+2)	Ingreso Devengado (4)	Ingreso Recaudado (5)	Diferencia (6=5-1)
IMPUESTOS	5,805,034.71	0.00	5,805,034.71	6,003,162.20	5,999,697.20	194,662.49
CUOTAS Y APORTACIONES DE SEGURIDAD SOCIAL	0.00	0.00	0.00	0.00	0.00	0.00
CONTRIBUCIONES DE MEJORAS	0.00	0.00	0.00	408.00	408.00	408.00
DERECHOS	2,708,374.46	0.00	2,708,374.46	4,244,262.20	4,241,762.20	1,533,387.74
PRODUCTOS	5,158,929.49	0.00	5,158,929.49	711,750.67	710,650.67	-4,448,278.82
APROVECHAMIENTOS	355,029.60	3,036,404.74	3,391,434.34	618,192.31	606,619.18	251,589.58
INGRESOS POR VENTAS DE BIENES Y SERVICIOS	0.00	0.00	0.00	0.00	0.00	0.00
PARTICIPACIONES Y APORTACIONES	160,559,382.00	31,448,742.33	192,008,124.33	191,665,448.10	191,665,448.10	31,106,066.10
TRANSFERENCIAS, ASIGNACIONES, SUBSIDIOS Y OTRAS AYUDAS	0.00	0.00	0.00	0.00	0.00	0.00
INGRESOS DERIVADOS DE FINANCIAMIENTOS	0.00	0.00	0.00	0.00	0.00	0.00
<b>TOTAL</b>	<b>174,586,750.26</b>	<b>34,485,147.07</b>	<b>209,071,897.33</b>	<b>203,243,223.48</b>	<b>203,224,585.35</b>	
					<b>Ingresos Excedentes</b>	<b>28,637,835.09</b>

## MUNICIPIO DE TLATLAUQUITEPEC PUEBLA

ESTADO ANALÍTICO DE INGRESOS  
Del 1 de Enero al 30 de Noviembre de 2019  
(Cifras en pesos)


Estado Analítico de Ingresos por Fuente de Financiamiento	Ingreso Estimado (1)	Ampliaciones/ Reducciones (2)	Ingreso Modificado (3=1+2)	Ingreso Devengado (4)	Ingreso Recaudado (5)	Diferencia (6=5-1)
INGRESOS DEL PODER EJECUTIVO FEDERAL O ESTATAL Y DE LOS MUNICIPIOS	174,586,750.26	34,485,147.07	209,071,897.33	203,243,223.48	203,224,585.35	28,637,835.09
IMPUESTOS	5,805,034.71	0.00	5,805,034.71	6,003,162.20	5,999,697.20	194,662.49
CUOTAS Y APORTACIONES DE SEGURIDAD SOCIAL	0.00	0.00	0.00	0.00	0.00	0.00
CONTRIBUCIONES DE MEJORAS	0.00	0.00	0.00	408.00	408.00	408.00
DERECHOS	2,708,374.46	0.00	2,708,374.46	4,244,262.20	4,241,762.20	1,533,387.74
PRODUCTOS	5,158,929.49	0.00	5,158,929.49	711,750.67	710,650.67	-4,448,278.82
APROVECHAMIENTOS	355,029.60	3,036,404.74	3,391,434.34	618,192.31	606,619.18	251,589.58
PARTICIPACIONES Y APORTACIONES TRANSFERENCIAS, ASIGNACIONES, SUBSIDIOS Y OTRAS AYUDAS	160,559,382.00	31,448,742.33	192,008,124.33	191,665,448.10	191,665,448.10	31,106,066.10
INGRESOS DE LOS ENTES PÚBLICOS DE LOS PODERES LEGISLATIVO Y JUDICIAL, DE LOS ÓRGANOS AUTÓNOMOS Y DEL SECTOR PARAESTATAL O PARAMUNICIPAL, ASÍ COMO DE LAS EMPRESAS PRODUCTIVAS DEL ESTADO	0.00	0.00	0.00	0.00	0.00	0.00
CUOTAS Y APORTACIONES DE SEGURIDAD SOCIAL	0.00	0.00	0.00	0.00	0.00	0.00
PRODUCTOS	0.00	0.00	0.00	0.00	0.00	0.00
INGRESOS POR VENTAS DE BIENES Y SERVICIOS	0.00	0.00	0.00	0.00	0.00	0.00
TRANSFERENCIAS, ASIGNACIONES, SUBSIDIOS Y OTRAS AYUDAS	0.00	0.00	0.00	0.00	0.00	0.00

MUNICIPIO DE TLATLAUQUITEPEC PUEBLA

ESTADO ANALÍTICO DE INGRESOS  
Del 1 de Enero al 30 de Noviembre de 2019  
(Cifras en pesos)

Estado Analítico de Ingresos por Fuente de Financiamiento	Ingreso Estimado (1)	Ampliaciones/ Reducciones (2)	Ingreso Modificado (3=1+2)	Ingreso Devengado (4)	Ingreso Recaudado (5)	Diferencia (6=5-1)
INGRESOS DERIVADOS DE FINANCIAMIENTO	0.00	0.00	0.00	0.00	0.00	0.00
INGRESOS DERIVADOS DE FINANCIAMIENTOS	0.00	0.00	0.00	0.00	0.00	0.00
<b>TOTAL</b>	<b>174,586,750.26</b>	<b>34,485,147.07</b>	<b>209,071,897.33</b>	<b>203,243,223.48</b>	<b>203,224,585.35</b>	
					<b>Ingresos Excedentes</b>	<b>28,637,835.09</b>


Bajo protesta de decir verdad declaramos que los Estados Financieros y sus notas,  
son razonablemente correctos y son responsabilidad del emisor.



LIC. PORFIRIO LOEZA AGUILAR  
PRESIDENTE MUNICIPAL CONSTITUCIONAL.



C.P. EDITH NOLASCO LUCIO  
TESORERA MUNICIPAL.



ARQ. GUSTAVO ADOLFO BENAVIDEZ SANCHEZ  
SECRETARIO GENERAL DEL H. AYUNTAMIENTO

MUNICIPIO DE TLATLAUQUITEPEC PUEBLA

ESTADO ANALÍTICO DEL EJERCICIO DEL PRESUPUESTO DE EGRESOS  
 CLASIFICACIÓN ADMINISTRATIVA  
 Del 1 de Enero al 30 de Noviembre de 2019  
 (Cifras en pesos)

Concepto	Egreso Aprobado (1)	Ampliaciones/Reducciones (2)	Egreso Modificado (3=1+2)	Egreso Devengado (4)	Egreso Pagado (5)	Subejercicio (6=3-4)
3	SECTOR PUBLICO MUNICIPAL	174,586,750.26	37,911,772.26	212,498,522.52	191,607,828.71	20,890,693.81
3.1	SECTOR PUBLICO NO FINANCIERO	174,586,750.26	37,911,772.26	212,498,522.52	191,607,828.71	20,890,693.81
3.1.1	GOBIERNO GENERAL MUNICIPAL	174,586,750.26	37,911,772.26	212,498,522.52	191,607,828.71	20,890,693.81
3.1.1.1	GOBIERNO MUNICIPAL	174,586,750.26	37,911,772.26	212,498,522.52	191,607,828.71	20,890,693.81
3.1.1.1.1	ORGANO EJECUTIVO MUNICIPAL (AYUNTAMIENTO)	174,586,750.26	37,911,772.26	212,498,522.52	191,607,828.71	20,890,693.81
3.1.1.1.1.186	TLATLAUQUITEPEC PUEBLA	174,586,750.26	37,911,772.26	212,498,522.52	191,607,828.71	20,890,693.81
000	RAMO GENERAL	0.00	0.00	0.00	0.00	0.00
01	PRESIDENCIA	9,646,000.00	4,655,765.26	14,301,765.26	15,961,566.91	-2,988,011.27
02	TESORERIA	13,318,900.82	2,439,831.41	15,758,732.23	14,934,179.70	824,552.53
03	OBRA PUBLICA	64,818,333.44	49,474,143.58	114,292,477.02	104,530,306.05	9,762,170.97
04	SECRETARIA	5,030,000.00	-2,034,313.69	2,995,686.31	2,555,064.32	440,621.99
05	CONTRALORIA	1,840,080.00	-126,606.53	1,713,473.47	1,354,548.97	358,924.50
06	SEGURIDAD PÚBLICA	10,625,560.00	845,007.75	11,470,567.75	10,126,095.35	1,344,472.40
07	TURISMO	22,040,000.00	-11,015,982.30	11,024,017.70	7,744,876.29	3,279,141.41
08	COMUNICACIÓN SOCIAL	3,120,000.00	-2,070,647.15	1,049,352.85	799,766.41	249,586.44
09	SINDICATURA	0.00	0.00	0.00	0.00	0.00
10	DIF	4,800,000.00	-1,638,214.76	3,161,785.24	4,564,332.46	-1,402,547.22
11	DESARROLLO RURAL	2,630,000.00	-1,379,358.40	1,250,641.60	937,262.74	313,378.86
12	EVENTOS ESPECIALES	0.00	0.00	0.00	0.00	0.00
13	EDUCACIÓN	9,305,000.00	-1,857,296.88	7,447,703.12	4,904,940.84	2,542,762.28
14	CULTURA	525,000.00	0.00	525,000.00	224,893.90	300,106.10
15	DEPORTES	2,940,000.00	-2,132,190.83	807,809.17	375,024.59	432,784.58
16	OFICIALIA MAYOR	0.00	0.00	0.00	0.00	0.00
17	DESARROLLO ECONÓMICO	1,050,000.00	-29,805.73	1,020,194.27	717,207.40	302,986.87
18	REGISTRO CIVIL	0.00	0.00	0.00	0.00	0.00
19	SALUD	5,838,416.00	-883,341.92	4,955,074.08	5,423,291.82	-468,217.74
20	REGIDORES	0.00	0.00	0.00	0.00	0.00
21	JURÍDICO	0.00	0.00	0.00	0.00	0.00
22	ECOLOGÍA Y MEDIO AMBIENTE	10,542,000.00	-170,496.07	10,371,503.93	7,802,361.23	2,569,142.70
23	DESARROLLO URBANO	0.00	0.00	0.00	0.00	0.00
24	MANTENIMIENTO	0.00	0.00	0.00	0.00	0.00
25	JUNTAS AUXILIARES	0.00	0.00	0.00	0.00	0.00
26	CATASTRO	0.00	0.00	0.00	0.00	0.00
27	PROTECCIÓN CIVIL	747,000.00	76,738.12	823,738.12	667,794.13	155,943.99
28	CERESO	2,024,460.00	4,463,629.56	6,488,089.56	4,876,638.79	1,611,450.77
29	DESARROLLO SOCIAL	1,457,000.00	21,711.43	1,478,711.43	948,378.43	530,333.00
30	VIALIDAD	1,226,000.00	-726,800.59	499,199.41	181,495.06	317,704.35
31	DESARROLLO URBANO Y CATASTRO	1,063,000.00	0.00	1,063,000.00	649,593.70	413,406.30


=====


MUNICIPIO DE TLATLAUQUITEPEC PUEBLA


ESTADO ANALÍTICO DEL EJERCICIO DEL PRESUPUESTO DE EGRESOS  
 CLASIFICACIÓN ADMINISTRATIVA  
 Del 1 de Enero al 30 de Noviembre de 2019  
 (Cifras en pesos)

Concepto	Egreso Aprobado (1)	Ampliaciones/ Reducciones (2)	Egreso Modificado (3=1+2)	Egreso Devengado (4)	Egreso Pagado (5)	Subejercicio (6=3-4)
TOTAL DEL GASTO	174,586,750.26	37,911,772.26	212,498,522.52	191,607,828.71	185,296,446.51	20,890,693.81

Bajo protesta de decir verdad declaramos que los Estados Financieros y sus notas, son razonablemente correctos y son responsabilidad del emisor.

  
 LIC. PORFIRIO LOEZA AGUILAR  
 PRESIDENTE MUNICIPAL CONSTITUCIONAL.

  
 C.P. EDITH NOLASCO LUCIO  
 TESORERA MUNICIPAL.

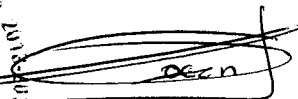
  
 LIC. GUSTAVO ADOLFO BENAVIDEZ SANCHEZ  
 SECRETARIO GENERAL DEL H. AYUNTAMIENTO


MUNICIPIO DE TLATLAUQUITEPEC PUEBLA


ESTADO ANALÍTICO DEL EJERCICIO DEL PRESUPUESTO DE EGRESOS  
 CLASIFICACIÓN ECONÓMICA (POR TIPO DE GASTO)  
 Del 1 de Enero al 30 de Noviembre de 2019  
 (Cifras en pesos)

Concepto	Egreso Aprobado (1)	Ampliaciones/Reducciones (2)	Egreso Modificado (3=1+2)	Egreso Devengado (4)	Egreso Pagado (5)	Subejercicio (6=3-4)
1 GASTO CORRIENTE	98,749,899.82	14,989,553.49	113,739,453.31	106,230,787.74	102,961,065.67	7,508,665.57
2 GASTO DE CAPITAL	75,836,850.44	22,922,218.77	98,759,069.21	85,377,040.97	82,335,380.84	13,382,028.24
3 AMORTIZACIÓN DE LA DEUDA Y DISMINUCIÓN DE PASIVOS	0.00	0.00	0.00	0.00	0.00	0.00
4 PENSIONES Y JUBILACIONES	0.00	0.00	0.00	0.00	0.00	0.00
5 PARTICIPACIONES	0.00	0.00	0.00	0.00	0.00	0.00
<b>TOTAL DEL GASTO</b>	<b>174,586,750.26</b>	<b>37,911,772.26</b>	<b>212,498,522.52</b>	<b>191,607,828.71</b>	<b>185,296,446.51</b>	<b>20,890,693.81</b>

Bajo protesta de decir verdad declaramos que los Estados Financieros y sus notas son razonablemente correctos y son responsabilidad del emisor.

  
 LIC. PORFIRIO LOEZA AGUILAR  
 PRESIDENTE MUNICIPAL CONSTITUCIONAL

  
 C.P. EDITH NOLASCO LUCIO  
 TESORERA MUNICIPAL

  
 ARC. GUSTAVO ADOLFO BENAVIDEZ SANCHEZ  
 SECRETARIO GENERAL DEL H. AYUNTAMIENTO

MUNICIPIO DE TLATLAUQUITEPEC PUEBLA

ESTADO ANALÍTICO DEL EJERCICIO DEL PRESUPUESTO DE EGRESOS  
 CLASIFICACIÓN POR OBJETO DEL GASTO (CAPÍTULO Y CONCEPTO)  
 Del 1 de Enero al 30 de Noviembre de 2019  
 (Cifras en pesos)

Concepto	Egreso Aprobado (1)	Ampliaciones/ Reducciones (2)	Egreso Modificado (3=1+2)	Egreso Devengado (4)	Egreso Pagado (5)	Subejercicio (6=3-4)
1 SERVICIOS PERSONALES	28,446,632.56	2,291,569.78	30,738,202.34	28,204,182.03	27,048,903.51	2,534,020.31
1.1 REMUNERACIONES AL PERSONAL DE CARÁCTER PERMANENTE	24,980,460.00	2,103,886.09	27,084,346.09	27,564,456.88	26,409,178.36	-480,110.79
1.2 REMUNERACIONES AL PERSONAL DE CARÁCTER TRANSITORIO	0.00	0.00	0.00	0.00	0.00	0.00
1.3 REMUNERACIONES ADICIONALES Y ESPECIALES	3,216,560.00	288,363.21	3,504,923.21	639,725.15	639,725.15	2,865,198.06
1.4 SEGURIDAD SOCIAL	0.00	0.00	0.00	0.00	0.00	0.00
1.5 OTRAS PRESTACIONES SOCIALES Y ECONÓMICAS	249,612.56	-100,679.52	148,933.04	0.00	0.00	148,933.04
1.6 PREVISIONES	0.00	0.00	0.00	0.00	0.00	0.00
1.7 PAGO DE ESTÍMULOS A SERVIDORES PÚBLICOS	0.00	0.00	0.00	0.00	0.00	0.00
2 MATERIALES Y SUMINISTROS	19,463,120.00	-3,530,030.02	15,933,089.98	13,779,379.85	13,232,648.40	2,153,710.13
2.1 MATERIALES DE ADMINISTRACIÓN, EMISIÓN DE DOCUMENTOS Y ARTÍCULOS OFICIALES	3,379,000.00	46,541.62	3,425,541.62	2,225,664.11	2,192,276.23	1,199,877.51
2.2 ALIMENTOS Y UTENSILIOS	2,600,000.00	-968,879.51	1,631,120.49	1,238,788.17	1,227,021.67	392,332.32
2.3 MATERIAS PRIMAS Y MATERIALES DE PRODUCCIÓN Y COMERCIALIZACIÓN	1,519,000.00	-1,404,201.34	114,798.66	42,703.92	42,703.92	72,094.74
2.4 MATERIALES Y ARTÍCULOS DE CONSTRUCCIÓN Y DE REPARACIÓN	675,000.00	-354,958.99	320,041.01	273,679.45	273,679.45	46,361.56
2.5 PRODUCTOS QUÍMICOS, FARMACÉUTICOS Y DE LABORATORIO	2,945,120.00	-1,008,535.12	1,936,584.88	1,495,347.52	1,474,368.52	441,237.36
2.6 COMBUSTIBLES, LUBRICANTES Y ADITIVOS	4,938,000.00	257,778.57	5,195,778.57	5,433,379.69	5,113,683.66	-237,601.12
2.7 VESTUARIO, BLANCOS, PRENDAS DE PROTECCIÓN Y ARTÍCULOS DEPORTIVOS	1,343,000.00	-217,432.64	1,125,567.36	781,111.15	751,971.15	344,456.21
2.8 MATERIALES Y SUMINISTROS PARA SEGURIDAD PÚBLICA	0.00	0.00	0.00	0.00	0.00	0.00
2.9 HERRAMIENTAS, REFACCIONES Y ACCESORIOS MENORES	2,064,000.00	119,657.39	2,183,657.39	2,288,705.84	2,156,943.80	-105,048.45
3 SERVICIOS GENERALES	38,453,147.26	-1,268,727.93	37,184,419.33	31,892,717.90	30,282,450.79	5,291,701.43
3.1 SERVICIOS BÁSICOS	10,664,491.00	-842,704.14	9,821,786.86	7,869,189.15	7,869,189.15	1,952,597.71
3.2 SERVICIOS DE ARRENDAMIENTO	2,744,000.00	-1,386,194.40	1,357,805.60	853,131.03	845,011.03	504,674.57
3.3 SERVICIOS PROFESIONALES, CIENTÍFICOS, TÉCNICOS Y OTROS SERVICIOS	2,188,288.00	1,382,906.85	3,571,194.85	3,319,999.74	3,227,199.74	251,195.11
3.4 SERVICIOS FINANCIEROS, BANCARIOS Y COMERCIALES	910,000.00	-704,127.50	205,872.50	84,094.09	84,094.09	121,778.41

MUNICIPIO DE TLATLAUQUITEPEC PUEBLA

ESTADO ANALÍTICO DEL EJERCICIO DEL PRESUPUESTO DE EGRESOS  
 CLASIFICACIÓN POR OBJETO DEL GASTO (CAPÍTULO Y CONCEPTO)  
 Del 1 de Enero al 30 de Noviembre de 2019  
 (Cifras en pesos)

Concepto	Egreso Aprobado (1)	Ampliaciones/Reducciones (2)	Egreso Modificado (3=1+2)	Egreso Devengado (4)	Egreso Pagado (5)	Subejercicio (6=3-4)
3.5 SERVICIOS DE INSTALACIÓN, REPARACIÓN, MANTENIMIENTO Y CONSERVACIÓN	5,387,000.00	-665,028.70	4,721,971.30	3,433,058.78	3,212,174.41	1,288,912.52
3.6 SERVICIOS DE COMUNICACIÓN SOCIAL Y PUBLICIDAD	1,991,000.00	-495,794.83	1,495,205.17	1,378,301.83	1,316,623.62	116,903.34
3.7 SERVICIOS DE TRASLADO Y VIÁTICOS	2,312,368.26	-551,360.70	1,761,007.56	1,136,509.09	997,534.24	624,498.47
3.8 SERVICIOS OFICIALES	8,906,000.00	2,308,764.55	11,214,764.55	11,773,630.02	10,727,111.34	-558,865.47
3.9 OTROS SERVICIOS GENERALES	3,350,000.00	-315,189.06	3,034,810.94	2,044,804.17	2,003,513.17	990,006.77
4 TRANSFERENCIAS, ASIGNACIONES, SUBSIDIOS Y OTRAS AYUDAS	12,387,000.00	4,812,243.54	17,199,243.54	19,729,268.65	19,771,823.66	-2,530,025.11
4.1 TRANSFERENCIAS INTERNAS Y ASIGNACIONES AL SECTOR PÚBLICO	0.00	27,000.00	27,000.00	27,000.00	27,000.00	0.00
4.2 TRANSFERENCIAS AL RESTO DEL SECTOR PÚBLICO	0.00	570,000.00	570,000.00	570,000.00	570,000.00	0.00
4.3 SUBSIDIOS Y SUBVENCIONES	0.00	0.00	0.00	0.00	0.00	0.00
4.4 AYUDAS SOCIALES	12,387,000.00	4,215,243.54	16,602,243.54	19,132,268.65	19,174,823.66	-2,530,025.11
4.5 PENSIONES Y JUBILACIONES	0.00	0.00	0.00	0.00	0.00	0.00
4.6 TRANSFERENCIAS A FIDEICOMISOS, MANDATOS Y OTROS ANÁLOGOS	0.00	0.00	0.00	0.00	0.00	0.00
4.7 TRANSFERENCIAS A LA SEGURIDAD SOCIAL	0.00	0.00	0.00	0.00	0.00	0.00
4.8 DONATIVOS	0.00	0.00	0.00	0.00	0.00	0.00
4.9 TRANSFERENCIAS AL EXTERIOR	0.00	0.00	0.00	0.00	0.00	0.00
5 BIENES MUEBLES, INMUEBLES E INTANGIBLES	5,209,800.00	1,381,834.29	6,591,634.29	5,583,047.48	5,575,847.48	1,008,586.81
5.1 MOBILIARIO Y EQUIPO DE ADMINISTRACIÓN	859,000.00	-68,965.93	790,034.07	388,916.48	388,916.48	401,117.59
5.2 MOBILIARIO Y EQUIPO EDUCACIONAL Y RECREATIVO	9,000.00	705,855.36	714,855.36	705,855.36	705,855.36	9,000.00
5.3 EQUIPO E INSTRUMENTAL MÉDICO Y DE LABORATORIO	0.00	0.00	0.00	0.00	0.00	0.00
5.4 VEHÍCULOS Y EQUIPO DE TRANSPORTE	2,792,800.00	0.00	2,792,800.00	2,225,900.00	2,225,900.00	566,900.00
5.5 EQUIPO DE DEFENSA Y SEGURIDAD	0.00	95,424.80	95,424.80	95,424.80	95,424.80	0.00
5.6 MAQUINARIA, OTROS EQUIPOS Y HERRAMIENTAS	1,009,000.00	158,750.84	1,167,750.84	1,167,750.84	1,160,550.84	0.00
5.7 ACTIVOS BIOLÓGICOS	0.00	0.00	0.00	0.00	0.00	0.00
5.8 BIENES INMUEBLES	0.00	860,000.00	860,000.00	860,000.00	860,000.00	0.00
5.9 ACTIVOS INTANGIBLES	540,000.00	-369,230.78	170,769.22	139,200.00	139,200.00	31,569.22
6 INVERSIÓN PÚBLICA	0.00	91,463,978.30	91,463,978.30	79,793,993.49	76,759,533.36	11,669,984.81
6.1 OBRA PÚBLICA EN BIENES DE DOMINIO	0.00	82,303,512.48	82,303,512.48	73,903,261.93	71,455,620.65	8,400,250.55



MUNICIPIO DE TLATLAUQUITEPEC PUEBL

ESTADO ANALÍTICO DEL EJERCICIO DEL PRESUPUESTO DE EGRESOS  
 CLASIFICACIÓN POR OBJETO DEL GASTO (CAPÍTULO Y CONCEPTO)  
 Del 1 de Enero al 30 de Noviembre de 2019  
 (Cifras en pesos)


Concepto	Egreso Aprobado (1)	Ampliaciones/ Reducciones (2)	Egreso Modificado (3=1+2)	Egreso Devengado (4)	Egreso Pagado (5)	Subejercicio (6=3-4)
FÚBLICO						
6.2 OBRA PÚBLICA	0.00	9,160,465.82	9,160,465.82	5,890,731.56	5,303,912.71	3,269,734.26
6.3 PROYECTOS PRODUCTIVOS Y ACCIONES DE FOMENTO	0.00	0.00	0.00	0.00	0.00	0.00
7 INVERSIONES FINANCIERAS Y OTRAS PROVISIONES	70,627,050.44	-69,864,335.01	762,715.43	0.00	0.00	762,715.43
7.1 INVERSIONES PARA EL FOMENTO DE ACTIVIDADES PRODUCTIVAS	0.00	0.00	0.00	0.00	0.00	0.00
7.2 ACCIONES Y PARTICIPACIONES DE CAPITAL	0.00	0.00	0.00	0.00	0.00	0.00
7.3 COMPRA DE TÍTULOS Y VALORES	0.00	0.00	0.00	0.00	0.00	0.00
7.4 CONCESIÓN DE PRÉSTAMOS	0.00	0.00	0.00	0.00	0.00	0.00
7.5 INVERSIONES EN FIDEICOMISOS, MANDATOS Y OTROS ANÁLOGOS	0.00	0.00	0.00	0.00	0.00	0.00
7.6 OTRAS INVERSIONES FINANCIERAS	0.00	0.00	0.00	0.00	0.00	0.00
7.9 PROVISIONES PARA CONTINGENCIAS Y OTRAS EROGACIONES ESPECIALES	70,627,050.44	-69,864,335.01	762,715.43	0.00	0.00	762,715.43
8 PARTICIPACIONES Y APORTACIONES	0.00	12,625,239.31	12,625,239.31	12,625,239.31	12,625,239.31	0.00
8.1 PARTICIPACIONES	0.00	0.00	0.00	0.00	0.00	0.00
8.3 APORTACIONES	0.00	0.00	0.00	0.00	0.00	0.00
8.5 CONVENIOS	0.00	12,625,239.31	12,625,239.31	12,625,239.31	12,625,239.31	0.00
9 DEUDA PÚBLICA	0.00	0.00	0.00	0.00	0.00	0.00
9.1 AMORTIZACIÓN DE LA DEUDA PÚBLICA	0.00	0.00	0.00	0.00	0.00	0.00
9.2 INTERESES DE LA DEUDA PÚBLICA	0.00	0.00	0.00	0.00	0.00	0.00
9.3 COMISIONES DE LA DEUDA PÚBLICA	0.00	0.00	0.00	0.00	0.00	0.00
9.4 GASTOS DE LA DEUDA PÚBLICA	0.00	0.00	0.00	0.00	0.00	0.00
9.5 COSTO POR COBERTURAS	0.00	0.00	0.00	0.00	0.00	0.00
9.6 APOYOS	0.00	0.00	0.00	0.00	0.00	0.00
9.9 ADEUDOS DE EJERCICIOS FISCALES ANTERIORES (ADEFAS)	0.00	0.00	0.00	0.00	0.00	0.00
TOTAL DEL GASTO	174,586,750.26	37,911,772.26	212,498,522.52	191,607,828.71	185,296,446.51	20,890,693.81

Bajo protesta de decir verdad declaramos que los Estados Financieros y sus notas,

MUNICIPIO DE TLATLAUQUITEPEC PUEBLA

ESTADO ANALÍTICO DEL EJERCICIO DEL PRESUPUESTO DE EGRESOS  
CLASIFICACIÓN POR OBJETO DEL GASTO (CAPÍTULO Y CONCEPTO)  
Del 1 de Enero al 30 de Noviembre de 2019  
(Cifras en pesos)

son razonablemente correctos y son responsabilidad del emisor.



*DEED*

LIC. PORFIRIO LOEZA AGUILAR  
PRESIDENTE MUNICIPAL CONSTITUCIONAL.

*[Signature]*

C.P. EDITH NOLASCO LUCIO  
TESORERA MUNICIPAL.



*[Signature]*

GUSTAVO ADOLFO BENAVIDEZ SANCHEZ  
SECRETARIO GENERAL DEL H. AYUNTAMIENTO

MUNICIPIO DE TLATLAUQUITEPEC PUEBLA

ESTADO ANALÍTICO DEL EJERCICIO DEL PRESUPUESTO DE EGRESOS  
 CLASIFICACIÓN FUNCIONAL (FINALIDAD Y FUNCIÓN)  
 Del 1 de Enero al 30 de Noviembre de 2019  
 (Cifras en pesos)

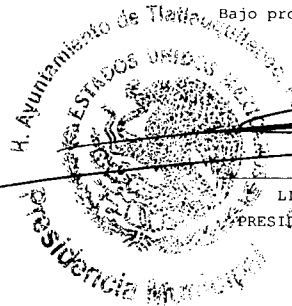
Concepto	Egreso Aprobado (1)	Ampliaciones/ Reducciones (2)	Egreso Modificado (3=1+2)	Egreso Devengado (4)	Egreso Pagado (5)	Subejercicio (6=3-4)
1 GOBIERNO	49,778,000.82	8,145,703.19	57,923,704.01	55,255,873.94	53,147,828.88	2,667,830.07
1.1 LEGISLACION	0.00	0.00	0.00	0.00	0.00	0.00
1.2 JUSTICIA	0.00	0.00	0.00	0.00	0.00	0.00
1.3 COORDINACION DE LA POLITICA DE GOBIERNO	0.00	0.00	0.00	0.00	0.00	0.00
1.4 RELACIONES EXTERIORES	0.00	0.00	0.00	0.00	0.00	0.00
1.5 ASUNTOS FINANCIEROS Y HACENDARIOS	13,318,900.82	1,190,575.82	14,509,476.64	13,867,304.65	13,525,061.38	642,171.99
1.6 SEGURIDAD NACIONAL	0.00	0.00	0.00	0.00	0.00	0.00
1.7 ASUNTOS DE ORDEN PUBLICO Y DE SEGURIDAD INTERIOR	18,623,020.00	2,842,697.72	21,465,717.72	17,920,746.21	17,657,140.89	3,544,971.51
1.8 OTROS SERVICIOS GENERALES	17,836,080.00	4,112,429.65	21,948,509.65	23,467,823.08	21,965,626.61	-1,519,313.43
2 DESARROLLO SOCIAL	94,968,749.44	44,979,543.00	139,948,292.44	125,555,180.84	122,018,892.29	14,393,111.60
2.1 PROTECCION AMBIENTAL	10,542,000.00	1,995,840.17	12,537,840.17	9,968,697.47	9,616,258.78	2,569,142.70
2.2 VIVIENDA Y SERVICIOS A LA COMUNIDAD	1,063,000.00	24,197,312.94	25,260,312.94	24,846,205.07	24,846,205.07	414,107.87
2.3 SALUD	5,838,416.00	-874,999.92	4,963,416.08	5,431,633.82	5,431,146.62	-468,217.74
2.4 RECREACION, CULTURA Y OTRAS MANIFESTACIONES SOCIALES	3,465,000.00	-2,132,190.83	1,332,809.17	599,918.49	599,918.49	732,890.68
2.5 EDUCACION	9,305,000.00	7,608,001.41	16,913,001.41	14,370,239.13	12,772,032.76	2,542,762.28
2.6 PROTECCION SOCIAL	0.00	0.00	0.00	0.00	0.00	0.00
2.7 OTROS ASUNTOS SOCIALES	64,755,333.44	14,185,579.23	78,940,912.67	70,338,486.86	68,753,330.57	8,602,425.81
3 DESARROLLO ECONOMICO	29,840,000.00	-15,213,473.93	14,626,526.07	10,796,773.93	10,129,725.34	3,829,752.14
3.1 ASUNTOS ECONOMICOS, COMERCIALES Y LABORALES EN GENERAL	7,800,000.00	-4,026,651.63	3,773,348.37	3,155,933.64	3,155,933.64	617,414.73
3.2 AGROPECUARIA, SILVICULTURA, PESCA Y CAZA	0.00	0.00	0.00	0.00	0.00	0.00
3.3 COMBUSTIBLES Y ENERGIA	0.00	0.00	0.00	0.00	0.00	0.00
3.4 MINERIA, MANUFACTURAS Y CONSTRUCCION	0.00	0.00	0.00	0.00	0.00	0.00
3.5 TRANSPORTE	0.00	0.00	0.00	0.00	0.00	0.00
3.6 COMUNICACIONES	0.00	0.00	0.00	0.00	0.00	0.00
3.7 TURISMO	22,040,000.00	-11,186,822.30	10,853,177.70	7,640,840.29	6,973,791.70	3,212,337.41
3.8 CIENCIA, TECNOLOGIA E INNOVACION	0.00	0.00	0.00	0.00	0.00	0.00
3.9 OTRAS INDUSTRIAS Y OTROS ASUNTOS ECONOMICOS	0.00	0.00	0.00	0.00	0.00	0.00
4 OTRAS NO CLASIFICADAS EN FUNCIONES ANTERIORES	0.00	0.00	0.00	0.00	0.00	0.00

MUNICIPIO DE TLATLAUQUITEPEC PUEBLA

ESTADO ANALÍTICO DEL EJERCICIO DEL PRESUPUESTO DE EGRESOS  
 CLASIFICACIÓN FUNCIONAL (FINALIDAD Y FUNCIÓN)  
 Del 1 de Enero al 30 de Noviembre de 2019  
 (Cifras en pesos)

Concepto	Egreso Aprobado (1)	Ampliaciones/ Reducciones (2)	Egreso Modificado (3=1+2)	Egreso Devengado (4)	Egreso Pagado (5)	Subejercicio (6=3-4)
4.1 TRANSACCIONES DE LA DEUDA PUBLICA / COSTO FINANCIERO DE LA DEUDA	0.00	0.00	0.00	0.00	0.00	0.00
4.2 TRANSFERENCIAS, PARTICIPACIONES Y APORTACIONES ENTRE DIFERENTES NIVELES Y ORDENES DE GOBIERNO	0.00	0.00	0.00	0.00	0.00	0.00
4.3 SANEAMIENTO DEL SISTEMA FINANCIERO	0.00	0.00	0.00	0.00	0.00	0.00
4.4 ADEUDOS DE EJERCICIOS FISCALES ANTERIORES	0.00	0.00	0.00	0.00	0.00	0.00
<b>TOTAL DEL GASTO</b>	<b>174,586,750.26</b>	<b>37,911,772.26</b>	<b>212,498,522.52</b>	<b>191,607,828.71</b>	<b>185,296,446.51</b>	<b>20,890,693.81</b>


Bajo protesta de decir verdad declaramos que los Estados Financieros y sus notas, son razonablemente correctos y son responsabilidad del emisor.



LIS. PORFIRIO LOEZA AGUILAR  
 PRESIDENTE MUNICIPAL CONSTITUCIONAL



C.P. EDITH NOLASCO LUCIO  
 TESORERA MUNICIPAL.




ARQ. GUSTAVO ADOLFO BENAVIDEZ SANCHEZ  
 SECRETARIO GENERAL DEL H. AYUNTAMIENTO


MUNICIPIO DE TLATLAUQUITEPEC PUEBLA


ENDEUDAMIENTO NETO  
Del 1 de Enero al 30 de Noviembre de 2019  
(Cifras en pesos)

Identificación de Crédito o Instrumento	Contratación/Colocación A	Amortización B	Endeudamiento Neto C = A - B
Créditos Bancarios			
Total Créditos Bancarios	0.00	0.00	0.00
Otros Instrumentos de Deuda			
Total Otros Instrumentos de Deuda	0.00	0.00	0.00
TOTAL	0.00	0.00	0.00

Bajo protesta de decir verdad declaramos que los Estados Financieros y sus notas, son razonablemente correctos y son responsabilidad del emisor.

  
 ETC. PORFIRIO LOEZA AGUILAR  
 PRESIDENTE MUNICIPAL CONSTITUCIONAL

  
 C.P. EDITH NOLASCO LUCIO  
 TESORERA MUNICIPAL.

  
 ARQ. GUSTAVO ADOLFO BENAVIDEZ SANCHEZ  
 SECRETARIO GENERAL DEL H. AYUNTAMIENTO


  
 H. Ayuntamiento de Tlatlauquitepec, Pue.  
 Tesorería Municipal


MUNICIPIO DE TLATLAUQUITEPEC PUEBLA

INTERESES DE LA DEUDA  
 Del 1 de Enero al 30 de Noviembre de 2019  
 (Cifras en pesos)


Identificación de Crédito o Instrumento	Devengado	Pagado
Créditos Bancarios		
Total de Intereses de Créditos Bancarios	0.00	0.00
Otros Instrumentos de Deuda		
Total de Intereses de Otros Instrumentos de Deuda	0.00	0.00
TOTAL	0.00	0.00


Bajo protesta de decir verdad declaramos que los Estados Financieros y sus notas,  
 son razonablemente correctos y son responsabilidad del emisor.




  
 LIC. PORFIRIO LOEZA AGUILAR  
 PRESIDENTE MUNICIPAL CONSTITUCIONAL



  
 C.P. EDITH NOLASCO LUCIO  
 TESORERA MUNICIPAL.



  
 ARQ. GUSTAVO ADOLFO BENAVIDEZ SANCHEZ  
 SECRETARIO GENERAL DEL H. AYUNTAMIENTO

MUNICIPIO DE TLATLAUQUITEPEC PUEBLA

FLUJO DE FONDOS (INDICADORES DE POSTURA FISCAL)

Del 1 de Enero al 30 de Noviembre de 2019

(Cifras en pesos)

Concepto	Estimado/ Aprobado	Devengado	Recaudado/ Pagado
I. Ingresos Presupuestarios (I = 1 + 2)	174,586,750.26	203,243,223.48	203,224,585.35
1. Ingresos del Gobierno de la Entidad Federativa o Municipio	174,586,750.26	203,243,223.48	203,224,585.35
2. Ingresos del Sector Paraestatal o Paramunicipal	0.00	0.00	0.00
II. Egresos Presupuestarios (II = 3 + 4)	174,586,750.26	191,607,828.71	185,296,446.51
3. Egresos del Gobierno de la Entidad Federativa o Municipio	174,586,750.26	191,607,828.71	185,296,446.51
4. Egresos del Sector Paraestatal o Paramunicipal	0.00	0.00	0.00
III. Balance presupuestario (Superávit o Déficit) (III = I - II)	0.00	11,635,394.77	17,928,138.84

Concepto	Estimado/ Aprobado	Devengado	Recaudado/ Pagado
III. Balance presupuestario (Superávit o Déficit)	0.00	11,635,394.77	17,928,138.84
IV. Intereses, Comisiones y Gastos de la Deuda	0.00	0.00	0.00
V. Balance Primario (Superávit o Déficit) (V = III - IV)	0.00	11,635,394.77	17,928,138.84



Concepto	Estimado/ Aprobado	Devengado	Recaudado/ Pagado
A. Financiamiento	0.00	0.00	0.00
B. Amortización de la deuda	0.00	0.00	0.00
C. Endeudamiento o desendeudamiento (C = A - B)	0.00	0.00	0.00

Bajo protesta de decir verdad declaramos que los Estados Financieros y sus notas, son razonablemente correctos y son responsabilidad del emisor.



ELIC. PORFIRIO LOEZA AGUILAR  
PRESIDENTE MUNICIPAL CONSTITUCIONAL

C.P. EDITH NOLASCO LUCIO  
TESORERA MUNICIPAL.



ABQ. GUSTAVO ADOLFO BENAVIDEZ SANCHEZ  
SECRETARIO GENERAL DEL H. AYUNTAMIENTO

GASTO POR CATEGORÍA PROGRAMÁTICA  
Del 1 de Enero al 30 de Noviembre de 2019  
(Cifras en pesos)

Concepto	Egreso Aprobado (1)	Ampliaciones/ Reducciones (2)	Egreso Modificado (3=1+2)	Egreso Devengado (4)	Egreso Pagado (5)	Subejercicio (6=3-4)
Programas	174,586,750.26	37,911,772.26	212,498,522.52	191,607,828.71	185,296,446.51	20,890,693.81
Subsidios: Sector Social y Privado o						
Entidades Federativas y Municipios	35,191,560.00	3,411,072.01	38,602,632.01	33,704,387.69	31,940,454.33	4,898,244.32
S Sujetos a Reglas de Operación	16,164,560.00	139,512.76	16,304,072.76	13,809,267.18	13,653,018.19	2,494,805.58
U Otros Subsidios	19,027,000.00	3,271,559.25	22,298,559.25	19,895,120.51	18,287,436.14	2,403,438.74
Desempeño de las Funciones	135,570,730.26	31,837,070.69	167,407,800.95	153,026,802.23	148,566,524.72	14,380,998.72
E Prestación de Servicios Públicos	34,253,900.82	7,340,972.76	41,594,873.58	40,815,149.72	38,814,457.14	779,723.86
B Provisión de Bienes Públicos	58,498,333.44	16,389,830.56	74,888,164.00	65,413,523.97	63,837,845.68	9,474,640.03
P Planeación, seguimiento y evaluación de políticas públicas	1,840,080.00	-52,099.65	1,787,980.35	1,429,055.85	1,429,055.85	358,924.50
F Promoción y fomento	34,228,416.00	-14,137,483.06	20,090,932.94	16,637,303.04	15,753,396.40	3,453,629.90
G Regulación y supervisión	0.00	0.00	0.00	0.00	0.00	0.00
A Funciones de las Fuerzas Armadas (Únicamente Gobierno Federal)	0.00	0.00	0.00	0.00	0.00	0.00
R Específicos	0.00	0.00	0.00	0.00	0.00	0.00
K Proyectos de Inversión	6,750,000.00	22,295,850.08	29,045,850.08	28,731,769.65	28,731,769.65	314,080.43
Administrativos y de Apoyo	0.00	0.00	0.00	0.00	0.00	0.00
M Apoyo al proceso presupuestario y para mejorar la eficiencia institucional	0.00	0.00	0.00	0.00	0.00	0.00
O Apoyo a la función pública y al mejoramiento de la gestión	0.00	0.00	0.00	0.00	0.00	0.00
W Operaciones ajenas	0.00	0.00	0.00	0.00	0.00	0.00
Compromisos	3,824,460.00	2,663,629.56	6,488,089.56	4,876,638.79	4,789,467.46	1,611,450.77
L Obligaciones de cumplimiento de resolución jurisdiccional	3,824,460.00	2,663,629.56	6,488,089.56	4,876,638.79	4,789,467.46	1,611,450.77
N Desastres Naturales	0.00	0.00	0.00	0.00	0.00	0.00
Obligaciones	0.00	0.00	0.00	0.00	0.00	0.00
J Pensiones y jubilaciones	0.00	0.00	0.00	0.00	0.00	0.00
T Aportaciones a la seguridad social	0.00	0.00	0.00	0.00	0.00	0.00
Y Aportaciones a fondos de estabilización	0.00	0.00	0.00	0.00	0.00	0.00
Z Aportaciones a fondos de inversión y reestructura de pensiones	0.00	0.00	0.00	0.00	0.00	0.00
Programas de Gasto Federalizado (Gobierno Federal)	0.00	0.00	0.00	0.00	0.00	0.00
I Gasto Federalizado	0.00	0.00	0.00	0.00	0.00	0.00
C Participaciones a entidades federativas y municipios	0.00	0.00	0.00	0.00	0.00	0.00
D Costo financiero, deuda o apoyos a	0.00	0.00	0.00	0.00	0.00	0.00




MUNICIPIO DE TLATLAUQUITEPEC PUEBLA

GASTO POR CATEGORÍA PROGRAMÁTICA  
Del 1 de Enero al 30 de Noviembre de 2019  
(Cifras en pesos)

Concepto	Egreso Aprobado (1)	Ampliaciones/Reducciones (2)	Egreso Modificado (3=1+2)	Egreso Devengado (4)	Egreso Pagado (5)	Subejercicio (6=3-4)
deudores y ahorradores de la banca						
H Adeudos de ejercicios fiscales anteriores	0.00	0.00	0.00	0.00	0.00	0.00
<b>TOTAL DEL GASTO</b>	<b>174,586,750.26</b>	<b>37,911,772.26</b>	<b>212,498,522.52</b>	<b>191,607,828.71</b>	<b>185,296,446.51</b>	<b>20,890,693.81</b>


Bajo protesta de decir verdad declaramos que los Estados Financieros y sus notas, son razonablemente correctos y son responsabilidad del emisor.



LIC. FORFIRIO LOEZA AGUILAR  
PRESIDENTE MUNICIPAL CONSTITUCIONAL



C.P. EDITH NOLASCO LUCIO  
TESORERA MUNICIPAL.



PROF. GUSTAVO ADOLFO BENAVIDEZ SANCHEZ  
SECRETARÍA GENERAL DEL H. AYUNTAMIENTO

NOTAS AL ESTADO DE SITUACIÓN FINANCIERA  
Al 30 de Noviembre de 2019  
(Cifras en pesos)

## ESF-01 FONDOS CON AFECTACIÓN ESPECÍFICA E INVERSIONES FINANCIERAS:

Cuenta	Nombre de la Cuenta	Monto	Tipo
1.1.1.4	INVERSIONES TEMPORALES (HASTA 3 MESES)	0.00	
1.1.1.5	FONDOS CON AFECTACIÓN ESPECÍFICA	0.00	
1.1.2.1	INVERSIONES FINANCIERAS DE CORTO PLAZO	0.00	
1.2.1.1	INVERSIONES A LARGO PLAZO	0.00	
	TOTAL	0.00	

## ESF-02 CONTRIBUCIONES POR RECUPERAR:

Cuenta	Nombre de la Cuenta	Monto	2018	2017	2016	2015
1.1.2.2	CUENTAS POR COBRAR A CORTO PLAZO	0.00	0.00	0.00	0.00	0.00
1.1.2.4	INGRESOS POR RECUPERAR A CORTO PLAZO	0.00	0.00	0.00	0.00	0.00
	TOTAL	0.00	0.00	0.00	0.00	0.00

## ESF-03 CONTRIBUCIONES POR RECUPERAR CORTO PLAZO:

Cuenta	Nombre de la Cuenta	Monto	90 días	180 días	365 días	+365 días
1.1.2.3	DEUDORES DIVERSOS POR COBRAR A CORTO PLAZO	656,763.35	674.00	9,484.99	151,779.52	494,824.84
1.1.2.5	DEUDORES POR ANTICIPOS DE TESORERÍA A CORTO PLAZO	0.00	0.00	0.00	0.00	0.00
1.1.3	DERECHOS A RECIBIR BIENES O SERVICIOS	4,385,828.01	1,281,276.12	0.00	0.00	3,104,551.89
1.1.3.1	ANTICIPO A PROVEEDORES POR ADQUISICIÓN DE BIENES Y PRESTACIÓN DE SERVICIOS A CORTO PLAZO	0.00	0.00	0.00	0.00	0.00
1.1.3.2	ANTICIPO A PROVEEDORES POR ADQUISICIÓN DE BIENES INMUEBLES Y MUEBLES A CORTO PLAZO	0.00	0.00	0.00	0.00	0.00
1.1.3.3	ANTICIPO A PROVEEDORES POR ADQUISICIÓN DE BIENES INTANGIBLES A CORTO PLAZO	0.00	0.00	0.00	0.00	0.00
1.1.3.4	ANTICIPO A CONTRATISTAS POR OBRAS PÚBLICAS A CORTO PLAZO	4,385,828.01	1,281,276.12	0.00	0.00	3,104,551.89
1.1.3.9	OTROS DERECHOS A RECIBIR BIENES O SERVICIOS A CORTO PLAZO	0.00	0.00	0.00	0.00	0.00
	TOTAL	5,042,591.36	1,281,950.12	9,484.99	151,779.52	3,599,376.73

## ESF-04 INVENTARIO:

Cuenta	Nombre de la Cuenta	Monto
--------	---------------------	-------

MUNICIPIO DE TLATLAUQUITEPEC PUEBLA

NOTAS AL ESTADO DE SITUACIÓN FINANCIERA  
Al 30 de Noviembre de 2019  
(Cifras en pesos)

1.1.4	INVENTARIOS	0.00
1.1.4.1	INVENTARIO DE MERCANCÍAS PARA VENTA	0.00
1.1.4.2	INVENTARIO DE MERCANCÍAS TERMINADAS	0.00
1.1.4.3	INVENTARIO DE MERCANCÍAS EN PROCESO DE ELABORACIÓN	0.00
1.1.4.4	INVENTARIO DE MATERIAS PRIMAS, MATERIALES Y SUMINISTROS PARA PRODUCCIÓN	0.00
1.1.4.5	BIENES EN TRÁNSITO	0.00
	TOTAL	0.00

ESF-05 ALMACENES:

Cuenta	Nombre de la Cuenta	Monto	Método
1.1.5	ALMACENES	0.00	
1.1.5.1	ALMACÉN DE MATERIALES Y SUMINISTROS DE CONSUMO	0.00	
	TOTAL	0.00	

ESF-06 FIDEICOMISOS, MANDATOS Y CONTRATOS ANÁLOGOS:

Cuenta	Nombre de la Cuenta	Monto	Tipo	Característica
1.2.1.3	FIDEICOMISOS, MANDATOS Y CONTRATOS ANÁLOGOS	0.00		
	TOTAL	0.00		

ESF-07 PARTICIPACIONES Y APORTACIONES DE CAPITAL:

Cuenta	Nombre de la Cuenta	Monto
1.2.1.4	PARTICIPACIONES Y APORTACIONES DE CAPITAL	0.00
	TOTAL	0.00

ESF-08 BIENES MUEBLES E INMUEBLES:

Cuenta	Nombre de la Cuenta	Monto	Dep. Gasto	Dep. Acum.	Método	Tasas (*)
1.2.3	BIENES INMUEBLES, INFRAESTRUCTURA Y CONSTRUCCIONES EN PROCESO	108,238,923.87	0.00	2,404,680.55	Línea recta	
1.2.3.1	TERRENOS	40,298,274.90	0.00	0.00	Línea recta	
1.2.3.2	VIVIENDAS	0.00	0.00	0.00	Línea recta	
1.2.3.3	EDIFICIOS NO HABITACIONALES	9,783,174.48	0.00	2,404,680.55	Línea recta	
1.2.3.4	INFRAESTRUCTURA	0.00	0.00	0.00	Línea recta	

MUNICIPIO DE TLATLAUQUITEPEC PUEBLA

NOTAS AL ESTADO DE SITUACIÓN FINANCIERA  
Al 30 de Noviembre de 2019  
(Cifras en pesos)

1.2.3.5	CONSTRUCCIONES EN PROCESO EN BIENES DE DOMINIO PÚBLICO	52,266,742.93	0.00	0.00	Línea recta
1.2.3.6	CONSTRUCCIONES EN PROCESO EN BIENES PROPIOS	5,890,731.56	0.00	0.00	Línea recta
1.2.3.9	OTROS BIENES INMUEBLES	0.00	0.00	0.00	Línea recta
1.2.4	BIENES MUEBLES	15,183,797.71	0.00	7,820,473.54	Línea recta
1.2.4.1	MOBILIARIO Y EQUIPO DE ADMINISTRACIÓN	2,683,714.58	0.00	1,681,254.19	Línea recta
1.2.4.2	MOBILIARIO Y EQUIPO EDUCACIONAL Y RECREATIVO	1,436,142.60	0.00	407,088.47	Línea recta
1.2.4.3	EQUIPO E INSTRUMENTAL MÉDICO Y DE LABORATORIO	34,383.19	0.00	10,267.06	Línea recta
1.2.4.4	VEHÍCULOS Y EQUIPO DE TRANSPORTE	8,955,247.65	0.00	5,445,441.21	Línea recta
1.2.4.5	EQUIPO DE DEFENSA Y SEGURIDAD	161,238.94	0.00	0.00	Línea recta
1.2.4.6	MAQUINARIA, OTROS EQUIPOS Y HERRAMIENTAS	1,869,770.75	0.00	267,040.94	Línea recta
1.2.4.7	COLECCIONES, OBRAS DE ARTE Y OBJETOS VALIOSOS	0.00	0.00	0.00	Línea recta
1.2.4.8	ACTIVOS BIOLÓGICOS	43,300.00	0.00	9,381.67	Línea recta
	TOTAL	123,422,721.58	0.00	10,225,154.09	

(\*) La tasa anual es general salvo excepciones específicas

ESF-09 INTANGIBLES Y DIFERIDOS:

Cuenta	Nombre de la Cuenta	Monto	Amort. Gasto	Amort. Acum.	Método	Tasas (*)
1.2.5	ACTIVOS INTANGIBLES	334,080.00	0.00	0.00	Línea recta	
1.2.5.1	SOFTWARE	194,880.00	0.00	0.00	Línea recta	
1.2.5.2	PATENTES, MARCAS Y DERECHOS	0.00	0.00	0.00	Línea recta	
1.2.5.3	CONCESIONES Y FRANQUICIAS	0.00	0.00	0.00	Línea recta	
1.2.5.4	LICENCIAS	139,200.00	0.00	0.00	Línea recta	
1.2.5.9	OTROS ACTIVOS INTANGIBLES	0.00	0.00	0.00	Línea recta	
1.2.7	ACTIVOS DIFERIDOS	0.00	0.00	0.00	Línea recta	
1.2.7.1	ESTUDIOS, FORMULACIÓN Y EVALUACIÓN DE PROYECTOS	0.00	0.00	0.00	Línea recta	
1.2.7.2	DERECHOS SOBRE BIENES EN RÉGIMEN DE ARRENDAMIENTO FINANCIERO	0.00	0.00	0.00	Línea recta	
1.2.7.3	GASTOS PAGADOS POR ADELANTADO A LARGO PLAZO	0.00	0.00	0.00	Línea recta	
1.2.7.4	ANTICIPOS A LARGO PLAZO	0.00	0.00	0.00	Línea recta	
1.2.7.5	BENEFICIOS AL RETIRO DE EMPLEADOS PAGADOS POR ADELANTADO	0.00	0.00	0.00	Línea recta	
1.2.7.9	OTROS ACTIVOS DIFERIDOS	0.00	0.00	0.00	Línea recta	
	TOTAL	334,080.00	0.00	0.00		

NOTAS AL ESTADO DE SITUACIÓN FINANCIERA  
Al 30 de Noviembre de 2019  
(Cifras en pesos)

(\* ) La tasa anual es general salvo excepciones específicas

## ESF-10 ESTIMACIONES Y DETERIOROS:

Cuenta	Nombre de la Cuenta	Monto	Criterio
1.1.6	ESTIMACIÓN POR PÉRDIDAS O DETERIORO DE ACTIVOS CIRCULANTES	0.00	
1.1.6.1	ESTIMACIONES PARA CUENTAS INCOBRABLES POR DERECHOS A RECIBIR EFECTIVO O EQUIVALENTES	0.00	
1.1.6.2	ESTIMACIÓN POR DETERIORO DE INVENTARIOS	0.00	
	TOTAL	0.00	

## ESF-11 OTROS ACTIVOS:

Cuenta	Nombre de la Cuenta	Monto	Característica
1.1.9	OTROS ACTIVOS CIRCULANTES	0.00	
1.2.9.1	BIENES EN CONCESIÓN	0.00	
1.2.9.2	BIENES EN ARRENDAMIENTO FINANCIERO	0.00	
1.2.9.3	BIENES EN COMODATO	0.00	
	TOTAL	0.00	

## ESF-12 CUENTAS Y DOCUMENTOS POR PAGAR:

Cuenta	Nombre de la Cuenta	Monto	90 días	180 días	365 días	+365 días
2.1.1	CUENTAS POR PAGAR A CORTO PLAZO	15,993,066.41	6,217,958.63	497,212.01	300,668.30	8,977,227.47
2.1.1.1	SERVICIOS PERSONALES POR PAGAR A CORTO PLAZO	1,054,250.00	1,054,250.00	0.00	0.00	0.00
2.1.1.2	PROVEEDORES POR PAGAR A CORTO PLAZO	3,835,997.37	1,622,350.10	497,212.01	96,678.00	1,619,757.26
2.1.1.3	CONTRATISTAS POR OBRAS PÚBLICAS POR PAGAR A CORTO PLAZO	3,034,460.11	3,034,460.13	0.00	-0.02	0.00
2.1.1.4	PARTICIPACIONES Y APORTACIONES POR PAGAR A CORTO PLAZO	0.00	0.00	0.00	0.00	0.00
2.1.1.5	TRANSFERENCIAS OTORGADAS POR PAGAR A CORTO PLAZO	477,616.60	472,301.60	0.00	5,315.00	0.00
2.1.1.6	INTERESES, COMISIONES Y OTROS GASTOS DE LA DEUDA PÚBLICA	0.00	0.00	0.00	0.00	0.00
2.1.1.7	RETENCIONES Y CONTRIBUCIONES POR PAGAR A CORTO PLAZO	407,553.51	13,311.54	0.00	198,675.32	195,566.65
2.1.1.8	DEVOLUCIONES DE LA LEY DE INGRESOS POR PAGAR A CORTO PLAZO	0.00	0.00	0.00	0.00	0.00

NOTAS AL ESTADO DE SITUACIÓN FINANCIERA  
Al 30 de Noviembre de 2019  
(Cifras en pesos)

2.1.1.9	OTRAS CUENTAS POR PAGAR A CORTO PLAZO	7,183,188.82	21,285.26	0.00	0.00	7,161,903.56
2.1.2	DOCUMENTOS POR PAGAR A CORTO PLAZO	0.00	0.00	0.00	0.00	0.00
2.1.2.1	DOCUMENTOS COMERCIALES POR PAGAR A CORTO PLAZO	0.00	0.00	0.00	0.00	0.00
2.1.2.2	DOCUMENTOS CON CONTRATISTAS POR OBRAS PÚBLICAS POR PAGAR A CORTO PLAZO	0.00	0.00	0.00	0.00	0.00
2.1.2.9	OTROS DOCUMENTOS POR PAGAR A CORTO PLAZO	0.00	0.00	0.00	0.00	0.00
	TOTAL	15,993,066.41	6,217,958.63	497,212.01	300,668.30	8,977,227.47

ESF-13 FONDOS Y BIENES DE TERCEROS:

Cuenta	Nombre de la Cuenta	Monto	Naturaleza	Característica
2.1.6	FONDOS Y BIENES DE TERCEROS EN GARANTÍA Y/O ADMINISTRACIÓN A CORTO PLAZO	0.00		
2.1.6.1	FONDOS EN GARANTÍA A CORTO PLAZO	0.00		
2.1.6.2	FONDOS EN ADMINISTRACIÓN A CORTO PLAZO	0.00		
2.1.6.3	FONDOS CONTINGENTES A CORTO PLAZO	0.00		
2.1.6.4	FONDOS DE FIDEICOMISOS, MANDATOS Y CONTRATOS ANÁLOGOS A CORTO PLAZO	0.00		
2.1.6.5	OTROS FONDOS DE TERCEROS EN GARANTÍA Y/O ADMINISTRACIÓN A CORTO PLAZO	0.00		
2.1.6.6	VALORES Y BIENES EN GARANTÍA A CORTO PLAZO	0.00		
2.2.5	FONDOS Y BIENES DE TERCEROS EN GARANTÍA Y/O ADMINISTRACIÓN A LARGO PLAZO	0.00		
2.2.5.1	FONDOS EN GARANTÍA A LARGO PLAZO	0.00		
2.2.5.2	FONDOS EN ADMINISTRACIÓN A LARGO PLAZO	0.00		
2.2.5.3	FONDOS CONTINGENTES A LARGO PLAZO	0.00		
2.2.5.4	FONDOS DE FIDEICOMISOS, MANDATOS Y CONTRATOS ANÁLOGOS A LARGO PLAZO	0.00		
2.2.5.5	OTROS FONDOS DE TERCEROS EN GARANTÍA Y/O ADMINISTRACIÓN A LARGO PLAZO	0.00		
2.2.5.6	VALORES Y BIENES EN GARANTÍA A LARGO PLAZO	0.00		
	TOTAL	0.00		


ESF-14 OTROS PASIVOS CIRCULANTES:


Cuenta	Nombre de la Cuenta	Monto	Naturaleza	Característica
2.1.5.9	OTROS PASIVOS DIFERIDOS A CORTO PLAZO	0.00		
2.1.9.9	OTROS PASIVOS CIRCULANTES	0.00		


NOTAS AL ESTADO DE SITUACIÓN FINANCIERA  
Al 30 de Noviembre de 2019  
(Cifras en pesos)


2.2.4	PASIVOS DIFERIDOS A LARGO PLAZO	0.00	_____	_____
2.2.4.1	CRÉDITOS DIFERIDOS A LARGO PLAZO	0.00	_____	_____
2.2.4.2	INTERESES COBRADOS POR ADELANTADO A LARGO PLAZO	0.00	_____	_____
2.2.4.9	OTROS PASIVOS DIFERIDOS A LARGO PLAZO	0.00	_____	_____
	TOTAL	0.00	_____	_____


Bajo protesta de decir verdad declaramos que los Estados Financieros y sus notas, son razonablemente correctos y son responsabilidad del emisor.



  
LIC. PORFIRIO LOEZA AGUILAR  
PRESIDENTE MUNICIPAL CONSTITUCIONAL.

  
C.P. EDITH NOLASCO LUCIO  
TESORERA MUNICIPAL.



  
ARQ. GUSTAVO ADOLFO BENAVIDEZ SANCHEZ  
SECRETARIO GENERAL DEL H. AYUNTAMIENTO

## MUNICIPIO DE TLATLAUQUITEPEC PUEBLA

## NOTAS AL ESTADO DE ACTIVIDADES

Al 30 de Noviembre de 2019

(Cifras en pesos)

## EA-01 INGRESOS DE GESTIÓN:

Cuenta	Nombre de la Cuenta	Monto
4.1	INGRESOS DE GESTIÓN	10,944,027.70
4.1.1	IMPUESTOS	6,003,162.20
4.1.1.1	IMPUESTOS SOBRE LOS INGRESOS	0.00
4.1.1.1.1	DIVERSIONES Y ESPECTÁCULOS PÚBLICOS	0.00
4.1.1.1.1.1	TEATROS	0.00
4.1.1.1.1.2	CIRCOS	0.00
4.1.1.1.1.3	FERIAS	0.00
4.1.1.1.1.4	BOX	0.00
4.1.1.1.1.5	LUCHA LIBRE	0.00
4.1.1.1.1.6	BAILES	0.00
4.1.1.1.1.7	PRESENTACIÓN DE ARTISTAS	0.00
4.1.1.1.1.8	KERMÉS	0.00
4.1.1.1.1.9	APARATOS MECÁNICOS	0.00
4.1.1.1.1.10	APARATOS ELECTRÓNICOS	0.00
4.1.1.1.1.11	APARATOS ELÉCTRICOS	0.00
4.1.1.1.1.12	APARATOS ELECTROMECAÑICOS	0.00
4.1.1.1.1.13	MESAS DE JUEGO	0.00
4.1.1.1.1.14	OTRA DIVERSIÓN O EVENTO SIMILAR	0.00
4.1.1.1.2	RIFAS, SORTEOS, JUEGOS	0.00
4.1.1.1.4	IMPUESTO A LOS RENDIMIENTOS PETROLEROS	0.00
4.1.1.2	IMPUESTOS SOBRE EL PATRIMONIO	6,003,162.20
4.1.1.2.1	PREDIAL	5,418,193.00
4.1.1.2.1.1	PREDIAL URBANOS	1,464,818.00
4.1.1.2.1.2	PREDIAL RÚSTICOS	1,551,271.00
4.1.1.2.1.3	PREDIAL EJIDALES	0.00
4.1.1.2.1.4	PREDIAL COMUNALES	0.00
4.1.1.2.1.5	PREDIAL REZAGOS	1,836,925.00
4.1.1.2.1.6	ACTUALIZACIONES IMPUESTO PREDIAL	92,639.00
4.1.1.2.1.7	RECARGOS DE IMPUESTO PREDIAL	472,540.00
4.1.1.2.2	ADQUISICIÓN DE BIENES INMUEBLES	584,969.20
4.1.1.3	IMPUESTOS SOBRE LA PRODUCCIÓN, EL CONSUMO Y LAS TRANSACCIONES	0.00
4.1.1.4	IMPUESTOS AL COMERCIO EXTERIOR	0.00
4.1.1.5	IMPUESTOS SOBRE NÓMINAS Y ASIMILABLES	0.00
4.1.1.6	IMPUESTOS ECOLÓGICOS	0.00
4.1.1.7	ACCESORIOS DE IMPUESTOS	0.00
4.1.1.9	OTROS IMPUESTOS	0.00
4.1.2	CUOTAS Y APORTACIONES DE SEGURIDAD SOCIAL	0.00
4.1.2.1	APORTACIONES PARA FONDOS DE VIVIENDA	0.00
4.1.2.2	CUOTAS PARA EL SEGURO SOCIAL	0.00
4.1.2.3	CUOTAS DE AHORRO PARA EL RETIRO	0.00
4.1.2.4	ACCESORIOS DE CUOTAS Y APORTACIONES DE SEGURIDAD SOCIAL	0.00
4.1.2.9	OTRAS CUOTAS Y APORTACIONES PARA LA SEGURIDAD SOCIAL	0.00
4.1.3	CONTRIBUCIONES DE MEJORAS	408.00
4.1.3.1	CONTRIBUCIÓN DE MEJORAS POR OBRAS PÚBLICAS	408.00
4.1.3.1.1	SANEAMIENTO	0.00
4.1.3.1.2	INTRODUCCIÓN DE AGUA POTABLE	0.00
4.1.3.1.3	INTRODUCCIÓN DE RED DE DRENAJE	0.00
4.1.3.1.4	ELECTRIFICACIÓN	0.00
4.1.3.1.5	REVESTIMIENTO DE CALLES M2	0.00
4.1.3.1.6	PAVIMENTACIÓN DE CALLES M2	408.00





MUNICIPIO DE TLATLAUQUITEPEC PUEBLA

NOTAS AL ESTADO DE ACTIVIDADES  
Al 30 de Noviembre de 2019  
(Cifras en pesos)

4.1.3.1.7	BANQUETAS M2	0.00
4.1.3.1.8	GUARNICIONES METRO LINEAL	0.00
4.1.3.2	MULTAS DE CONTRIBUCIONES DE MEJORAS	0.00
4.1.3.3	RECARGOS DE CONTRIBUCIONES DE MEJORAS	0.00
4.1.3.4	GASTOS DE EJECUCIÓN DE CONTRIBUCIONES DE MEJORAS	0.00
4.1.3.9	CON. DE MEJ. NO COMP. EN LAS FRACC. DE LA LEY DE ING. CAUS. EN EJER. FISC. ANT. PEND. DE LIQ. O PAGO	0.00
4.1.4	DERECHOS	4,244,262.20
4.1.4.1	DERECHOS POR EL USO, GOCE, APROVECHAMIENTO O EXPLOTACIÓN DE BIENES DE DOMINIO PÚBLICO	38,233.00
4.1.4.1.1	MERCADOS	27,494.00
4.1.4.1.1.1	PUESTOS FIJOS EN MERCADOS CONTRUÍDOS	0.00
4.1.4.1.1.2	PUESTOS SEMIFIJOS EN MERCADOS CONSTRUÍDOS	0.00
4.1.4.1.1.3	PUESTOS FIJOS EN PLAZAS, CALLES O TERRENOS	24,316.00
4.1.4.1.1.4	PUESTOS SEMIFIJOS EN PLAZAS, CALLES O TERRENOS	0.00
4.1.4.1.1.5	CASETAS O PUESTOS UBICADOS EN LA VÍA PÚBLICA	0.00
4.1.4.1.1.6	VENDEDORES AMBULANTES O ESPORÁDICOS	3,178.00
4.1.4.1.1.7	OTORGAMIENTO, TRASPASO Y SUCESIÓN DE CONCESIÓN DE CASETA O PUESTO	0.00
4.1.4.1.1.8	DERECHO DE USO DE PISO PARA DESCARGA	0.00
4.1.4.1.1.9	REGULARIZACIÓN DE CONCESIONES	0.00
4.1.4.1.1.10	AMPLIACIÓN O CAMBIO DE GIRO	0.00
4.1.4.1.1.11	INSTALACIÓN DE CASETAS	0.00
4.1.4.1.1.12	REAPERTURA DE PUESTO, LOCAL O CASETA	0.00
4.1.4.1.1.13	ASIGNACIÓN DE CUENTA POR PUESTO	0.00
4.1.4.1.1.14	PERMISO PARA REMODELACIÓN	0.00
4.1.4.1.1.15	DIVISIÓN Y FUSIÓN DE LOCALES	0.00
4.1.4.1.1.16	OTROS CONCEPTOS DE MERCADOS	0.00
4.1.4.1.2	PANTEONES	10,739.00
4.1.4.1.2.1	TRASLADO DE CADÁVERES FUERA DEL MUNICIPIO	0.00
4.1.4.1.2.2	TRASLADO DE CADÁVERES O RESTOS A CEMENTERIOS DEL MUNICIPIO	0.00
4.1.4.1.2.3	INTERNACIÓN DE CADÁVERES AL MUNICIPIO	0.00
4.1.4.1.2.4	USO DEL DEPÓSITO DE CADÁVERES (ANFITEATRO)	0.00
4.1.4.1.2.5	CONSTRUCCIÓN DE MONUMENTOS, BÓVEDAS, MAUSOLEOS	0.00
4.1.4.1.2.6	INHUMACIÓN	0.00
4.1.4.1.2.7	EXHUMACIÓN	0.00
4.1.4.1.2.8	PERPETUIDAD	10,681.00
4.1.4.1.2.9	REFRENDO ANUAL	0.00
4.1.4.1.2.10	SERVICIOS DE REINHUMACIÓN	0.00
4.1.4.1.2.11	DEPÓSITOS DE RESTOS EN NICHOS O GAVETAS	0.00
4.1.4.1.2.12	CONSTRUCCIÓN, RECONSTRUCCIÓN O PROFUNDIZACIÓN DE FOSAS	0.00
4.1.4.1.2.13	CONSTRUCCIÓN O REPARACIÓN DE MONUMENTOS	0.00
4.1.4.1.2.14	MANTENIMIENTO DE PASILLOS, ANDENES Y SERVICIOS GENERALES DE LOS PANTEONES	58.00
4.1.4.1.2.15	CERTIFICADOS POR EXPEDICIÓN DE ANTECEDENTES DE TÍTULO O CAMBIO DE	0.00

MUNICIPIO DE TLATLAUQUITEPEC PUEBLA

NOTAS AL ESTADO DE ACTIVIDADES  
Al 30 de Noviembre de 2019  
(Cifras en pesos)

	TITULAR	
4.1.4.1.2.16	SERVICIOS DE INCINERACIÓN	0.00
4.1.4.1.2.17	SERVICIOS DE VELATORIO, CARROZA O DE OMNIBÚS DE ACOMPAÑAMIENTO	0.00
4.1.4.1.2.18	ENCORT. DE FOSA, CONSTR. DE BÓVEDAS, CIERRE DE GAVETAS Y NICHOS, CONSTR. DE TALUDES, AMPL. DE FOSAS	0.00
4.1.4.1.2.19	GRABADO DE LETRAS, NÚMEROS O SIGNOS POR UNIDAD	0.00
4.1.4.1.2.20	DESMONTE Y MONTE DE MONUMENTOS	0.00
4.1.4.1.2.21	OTROS CONCEPTOS DE PANTEONES	0.00
4.1.4.1.3	RASTRO	0.00
4.1.4.1.3.1	TRASLADO DE GANADO	0.00
4.1.4.1.3.2	USO DE CORRAL	0.00
4.1.4.1.3.3	CARGA Y DESCARGA DE GANADO	0.00
4.1.4.1.3.4	REFRIGERACIÓN (RASTRO)	0.00
4.1.4.1.3.5	MATANZA DE AVES DE CORRAL	0.00
4.1.4.1.3.6	MATANZA DE GANADO VACUNO POR CABEZA	0.00
4.1.4.1.3.7	MATANZA DE GANADO PORCINO POR CABEZA	0.00
4.1.4.1.3.8	MATANZA DE GANADO BOVINO POR CABEZA	0.00
4.1.4.1.3.9	MATANZA DE GANADO LANAR O CABRÍO POR CABEZA	0.00
4.1.4.1.3.10	MATANZA DE CONEJOS POR CABEZA	0.00
4.1.4.1.3.11	MATANZA DE OTROS ANIMALES	0.00
4.1.4.1.3.12	REGISTRO DE FIERROS, MARCAS, ARETES Y SEÑALES DE SANGRE	0.00
4.1.4.1.3.13	REFRENDO DE FIERROS, MARCAS, ARETES Y SEÑALES DE SANGRE	0.00
4.1.4.1.3.14	OTROS CONCEPTOS DE RASTRO	0.00
4.1.4.2	DERECHOS A LOS HIDROCARBUROS	0.00
4.1.4.3	DERECHOS POR PRESTACIÓN DE SERVICIOS	2,526,376.69
4.1.4.3.1	ALUMBRADO PÚBLICO	0.00
4.1.4.3.2	ASEO PÚBLICO	86,983.00
4.1.4.3.2.1	RECOLECCIÓN DE BASURA EN AREA COMERCIAL	9,150.00
4.1.4.3.2.2	RECOLECCIÓN DE BASURA EN AREA INDUSTRIAL	69,533.00
4.1.4.3.2.3	RECOLECCIÓN DE BASURA EN CASA-HABITACIÓN	1,700.00
4.1.4.3.2.4	LIMPIEZA DE PREDIOS	0.00
4.1.4.3.2.5	BARRIDO DE CALLES	0.00
4.1.4.3.2.6	OTROS CONCEPTOS DE ASEO PÚBLICO	6,600.00
4.1.4.3.3	PARQUES Y JARDINES	0.00
4.1.4.3.4	CERTIFICACIONES, CONSTANCIAS Y LEGALIZACIONES	175,915.00
4.1.4.3.4.1	COPIAS DE DOCUMENTOS EXISTENTES EN LOS ARCHIVOS MUNICIPALES	67,035.00
4.1.4.3.4.2	EXPEDICIÓN DE CERTIF. DE RESIDENCIA, ORIGEN, DEP. ECONÓMICA, DE SIT. FISCAL Y DE MORADA CONYUGAL	10,024.00
4.1.4.3.4.3	BÚSQUEDA DE DOCUMENTOS	43,276.00
4.1.4.3.4.4	CONSTANCIAS Y REFRENDOS PARA EL FUNCIONAMIENTO COMERCIAL, INDUSTRIAL Y DE SERVICIOS	0.00
4.1.4.3.4.5	OTRAS CERTIFICACIONES Y CONSTANCIAS	55,580.00
4.1.4.3.5	LICENCIAS Y PERMISOS	1,325,310.69
4.1.4.3.5.1	PERMISOS DE CONSTRUCCIÓN, RECONSTRUCCIÓN Y AMPLIACIÓN DE INMUEBLES	88,228.00
4.1.4.3.5.2	REMODELACIÓN DE BARDAS Y FACHADAS DE FINCAS URBANAS Y RÚSTICAS	0.00
4.1.4.3.5.3	DEMOLICIÓN DE CONSTRUCCIONES	0.00

MUNICIPIO DE TLATLAUQUITEPEC PUEBLA

NOTAS AL ESTADO DE ACTIVIDADES  
Al 30 de Noviembre de 2019  
(Cifras en pesos)

4.1.4.3.5.4	ASIGNACIÓN DE NÚMERO OFICIAL A PREDIOS	1,206.00
4.1.4.3.5.5	ALINEACIÓN Y USO DE SUELO	397,875.88
4.1.4.3.5.6	RENOVACIÓN DE LICENCIAS DE CONSTRUCCIÓN	0.00
4.1.4.3.5.7	RETIRO DE SELLO DE OBRA SUSPENDIDA	0.00
4.1.4.3.5.8	REGULARIZACIÓN DE CONSTRUCCIÓN DE CASA HABITACIÓN, COMERCIAL E INDUSTRIAL	0.00
4.1.4.3.5.9	PERMISO PARA CONSTRUCCIÓN DE ALBERCAS	0.00
4.1.4.3.5.10	PERMISOS PARA FRACCIONAMIENTO	0.00
4.1.4.3.5.11	APROBACIÓN Y REVISIÓN DE PLANOS	0.00
4.1.4.3.5.12	OTROS CONCEPTOS DE PERMISOS EN MATERIA DE CONSTRUCCIÓN	9,410.00
4.1.4.3.5.13	LICENCIAS, PERMISOS O AUTORIZACIONES POR COMERCIALIZACIÓN DE BEBIDAS ALCOHÓLICAS EN ENVASES CERRADOS	86,702.00
4.1.4.3.5.14	LICENCIAS, PERMISOS O AUTORIZACIONES POR COMERCIALIZACIÓN DE BEBIDAS ALCOHÓLICAS EN ENVASES ABIERTOS	0.00
4.1.4.3.5.15	LICENCIAS, PERMISOS O AUTORIZACIONES POR VENTA AL COPEO DE BEBIDAS ALCOHÓLICAS	0.00
4.1.4.3.5.16	PERMISOS TEMPORALES DE COMERCIALIZACIÓN DE BEBIDAS ALCOHÓLICAS	0.00
4.1.4.3.5.17	LICENCIAS, PERMISOS O AUTORIZACIONES POR FUNC. EN HORARIO EXTRAORDINARIO DE BEBIDAS ALCOHÓLICAS	0.00
4.1.4.3.5.18	REVALIDACIÓN ANUAL DE LICENCIAS DE FUNCIONAMIENTO, DISTRIBUCIÓN Y COMERC. DE BEBIDAS ALCOHÓLICAS	0.00
4.1.4.3.5.19	AUTORIZACIÓN DE MODIFICACIONES A LAS LICENCIAS PARA EL FUNCIONAMIENTO, DISTR. Y COMERCIALIZACIÓN	0.00
4.1.4.3.5.20	OTROS CONCEPTOS DE LICENCIAS Y REFRENDOS DE FUNC., COMERCIAL, INDUSTRIAL Y DE SERVICIOS	645,453.81
4.1.4.3.5.21	PERMISOS PARA ANUNCIOS Y PUBLICIDAD DE PARED, ADOSADOS O AZOTEAS	0.00
4.1.4.3.5.22	PERMISOS PARA ANUNCIOS Y PUBLICIDAD DE PINTADO O INTEGRADO EN ESCAPARATE O TOLDO	0.00
4.1.4.3.5.23	PERMISOS PARA ANUNCIOS Y PUBLICIDAD DE ANUNCIOS COLOCADOS	96,197.00
4.1.4.3.5.24	PERMISOS PARA ANUNCIOS Y PUBLICIDAD DE DIFUSIÓN FONÉTICA DE PUBLICIDAD POR UNIDAD DE SONIDO	238.00
4.1.4.3.5.25	PERMISOS PARA ANUNCIOS Y PUBLICIDAD DE CARTELERAS DE CINES, CIRCOS, TEATROS, OTROS	0.00
4.1.4.3.6	AGUA POTABLE, DRENAJE Y ALCANTARILLADO	0.00
4.1.4.3.6.1	USO DOMÉSTICO DE AGUA POTABLE	0.00
4.1.4.3.6.2	USO COMERCIAL DE AGUA POTABLE	0.00
4.1.4.3.6.3	USO INDUSTRIAL DE AGUA POTABLE	0.00
4.1.4.3.6.4	USO DOMÉSTICO DE DRENAJE Y ALCANTARILLADO	0.00
4.1.4.3.6.5	USO COMERCIAL DE DRENAJE Y ALCANTARILLADO	0.00
4.1.4.3.6.6	USO INDUSTRIAL DE DRENAJE Y ALCANTARILLADO	0.00
4.1.4.3.6.7	AGUA POTABLE REZAGOS	0.00

MUNICIPIO DE TLATLAUQUITEPEC PUEBLA

NOTAS AL ESTADO DE ACTIVIDADES

Al 30 de Noviembre de 2019

(Cifras en pesos)

4.1.4.3.6.8	CAMBIO DE USUARIO DE AGUA POTABLE, DRENAJE Y ALCANTARILLADO	0.00
4.1.4.3.6.9	BAJA Y CAMBIO DE MEDIDOR	0.00
4.1.4.3.6.10	RECONEXIÓN A LA RED DE AGUA POTABLE	0.00
4.1.4.3.6.11	RECONEXIÓN A LA TUBERÍA DE DRENAJE	0.00
4.1.4.3.6.12	DESASOLVE DE ALCANTARILLADO PÚBLICO	0.00
4.1.4.3.6.13	OTROS CONCEPTOS DE AGUA POTABLE, DRENAJE Y ALCANTARILLADO	0.00
4.1.4.3.7	REGISTRO CIVIL	901,890.00
4.1.4.3.7.1	REGISTRO DE NACIMIENTO	753,250.00
4.1.4.3.7.2	REGISTRO DE MATRIMONIO	43,300.00
4.1.4.3.7.3	CERTIFICADO DE DEFUNCIÓN	31,730.00
4.1.4.3.7.4	OTROS CONCEPTOS DE REGISTRO CIVIL	73,610.00
4.1.4.3.8	SEGURIDAD PÚBLICA	0.00
4.1.4.3.8.1	SERV. PRESTADOS POR LAS AUTORIDADES DE SEG. PÚBLICA ELEMENTO CONTRATADO POR 12 HRS.	0.00
4.1.4.3.8.2	SERV. PRESTADOS POR LAS AUTORIDADES DE SEG. PÚBLICA ELEMENTO CONTRATADO POR 24 HRS.	0.00
4.1.4.3.8.3	OTRAS SERVICIOS PRESTADOS POR LAS AUTORIDADES DE SEGURIDAD PÚBLICA	0.00
4.1.4.3.9	TRÁNSITO Y VIALIDAD	0.00
4.1.4.3.9.1	PERMISO PROVISIONAL PARA CARGA Y DESCARGA	0.00
4.1.4.3.9.2	SERVICIOS DE ARRASTRE EN GRÚA	0.00
4.1.4.3.9.3	SERVICIOS ESPECIALES DE PATRULLA	0.00
4.1.4.3.9.4	SERVICIOS ESPECIALES ELEMENTO PEDESTRE	0.00
4.1.4.3.9.5	OTROS SERVICIOS ESPECIALES	0.00
4.1.4.3.10	ESTACIONAMIENTO DE VEHÍCULOS EN LA VÍA PÚBLICA	36,278.00
4.1.4.3.10.1	ESTACIONAMIENTO PERMANENTE	0.00
4.1.4.3.10.2	ESTACIONAMIENTO DE VEHÍCULOS DE ALQUILER O DE CARGA	0.00
4.1.4.3.10.3	ESTACIONAMIENTO DE AUTOMÓVILES EN MERCADOS Y PLAZAS	0.00
4.1.4.3.10.4	ESTACIONAMIENTO DE CAMIONETAS EN MERCADOS Y PLAZAS	0.00
4.1.4.3.10.5	ESTACIONAMIENTO DE AUTOBUSES Y CAMIONES EN MERCADOS Y PLAZAS	0.00
4.1.4.3.10.6	OCUPACIÓN DE LA VÍA PÚBLICA	0.00
4.1.4.3.10.7	OTROS CONCEPTOS DE ESTACIONAMIENTO DE VEHÍCULOS EN VÍA PÚBLICA	36,278.00
4.1.4.4	ACCESORIOS DE DERECHOS	0.00
4.1.4.4.1	ESPACIOS EN MERCADOS MUNICIPALES	0.00
4.1.4.9	OTROS DERECHOS	1,679,652.51
4.1.4.9.1	INSCRIPCIÓN AL PADRON DE CONTRATISTAS	59,504.00
4.1.4.9.2	CEDULA DE EMPADRONAMIENTO	41,964.00
4.1.4.9.3	OCUPACIÓN DE ESPACIOS DEL PATRIMONIO	221,341.00
4.1.4.9.4	COBRO DE BAÑOS	142,920.00
4.1.4.9.5	CATASTRO	318,976.00
4.1.4.9.6	OTROS	894,947.51
4.1.5	PRODUCTOS DE TIPO CORRIENTE	637,879.45
4.1.5.1	PRODUCTOS DERIVADOS DEL USO Y APROVECHAMIENTO DE BIENES NO SUJETOS A RÉGIMEN DE DOMINIO PÚBLICO	324,149.45
4.1.5.1.1	ESPACIOS EN MERCADOS MUNICIPALES	0.00
4.1.5.1.2	ESPACIOS EN LA CENTRAL DE ABASTO	0.00

MUNICIPIO DE TLATLAUQUITEPEC PUEBLA

NOTAS AL ESTADO DE ACTIVIDADES  
Al 30 de Noviembre de 2019  
(Cifras en pesos)

4.1.5.1.3	ESPACIOS EN PORTALES Y ÁREAS MUNICIPALES	0.00
4.1.5.1.4	ESPACIOS TEMPORALES EN ÁREAS MUNICIPALES	29,228.00
4.1.5.1.5	ESPACIOS EN VÍA PÚBLICA OBRAS CONSTRUCCIÓN	0.00
4.1.5.1.6	ESPACIOS EN SUBSUELO CONSTRUCCIÓN PERMANENTE	0.00
4.1.5.1.7	ESTACIONAMIENTO DE VEHÍCULOS VÍA PÚBLICA	15,434.00
4.1.5.1.8	VENTA DE FORMATOS OFICIALES	279,460.00
4.1.5.1.9	ESPACIO TEMPORAL FERIA	0.00
4.1.5.1.10	INTERESES BANCARIOS	27.45
4.1.5.2	ENAJENACIÓN DE BIENES MUEBLES NO SUJETOS A SER INVENTARIADOS	0.00
4.1.5.3	ACCESORIOS DE PRODUCTOS	0.00
4.1.5.9	OTROS PRODUCTOS QUE GENERAN INGRESOS CORRIENTES	313,730.00
4.1.5.9.1	INTERESES POR RENTAS DE LA PROPIEDAD	0.00
4.1.5.9.1.1	INTERNOS	0.00
4.1.5.9.1.2	EXTERNOS	0.00
4.1.5.9.2	DIVIDENDOS Y RETIROS DE LAS CUASISOCIEDADES	0.00
4.1.5.9.3	ARRENDAMIENTO DE TIERRAS Y TERRENOS	0.00
4.1.5.9.4	OTROS	313,730.00
4.1.5.9.4.1	INSCRIPCION AL PADRON DE CONTRATISTAS	0.00
4.1.5.9.4.2	INTERESES BANCARIOS	0.00
4.1.5.9.4.3	CATASTRO MUNICIPAL	116,723.00
4.1.5.9.4.4	COBRO DE SANITARIOS	0.00
4.1.5.9.4.5	INGRESOS DIF	0.00
4.1.5.9.4.6	INGRESOS JUNTAS AUXILIARES	0.00
4.1.5.9.4.7	OTROS	122,260.00
4.1.5.9.4.8	CEDULA DE EMPADRONAMIENTO	8,949.00
4.1.5.9.4.9	COBRO DE BAÑOS	65,798.00
4.1.6	APROVECHAMIENTOS DE TIPO CORRIENTE	58,315.85
4.1.6.1	INCENTIVOS DERIVADOS DE LA COLABORACIÓN FISCAL	0.00
4.1.6.2	MULTAS	57,172.00
4.1.6.3	INDEMNIZACIONES	0.00
4.1.6.4	REINTEGROS	0.00
4.1.6.5	APROVECHAMIENTOS PROVENIENTES DE OBRAS PÚBLICAS	0.00
4.1.6.6	APROVECHAMIENTOS POR PARTICIPACIONES DERIVADAS DE LA APLICACIÓN DE LEYES	0.00
4.1.6.7	APROVECHAMIENTOS POR APORTACIONES Y COOPERACIONES	0.00
4.1.6.8	ACCESORIOS DE APROVECHAMIENTOS	0.00
4.1.6.9	OTROS APROVECHAMIENTOS	1,143.85
4.1.7	INGRESOS POR VENTA DE BIENES Y SERVICIOS	0.00
4.1.7.1	INGRESOS POR VENTAS DE MERCANCÍAS	0.00
4.1.7.2	INGRESOS POR VENTA DE BIENES Y SERVICIOS PRODUCIDOS EN ESTABLECIMIENTOS DEL GOBIERNO	0.00
4.1.7.3	INGRESOS POR VENTA DE BIENES Y SERVICIOS DE ORGANISMOS DESCENTRALIZADOS	0.00
4.1.7.4	INGRESOS DE OPERACIONES DE ENTIDADES PARAESTATALES EMPRESARIALES Y NO FINANCIERAS	0.00
4.1.9	INGRESOS NO COMP. EN LAS FRACC. DE LA LEY DE ING. CAUS. EN EJER. FISC. ANT.	0.00

MUNICIPIO DE TLATLAUQUITEPEC PUEBLA

NOTAS AL ESTADO DE ACTIVIDADES  
Al 30 de Noviembre de 2019  
(Cifras en pesos)

4.1.9.1	PEND. DE LIQ. O PAGO IMPUESTOS NO COMP. EN LAS FRACC. DE LA LEY DE ING. CAUS. EN EJER. FISC. ANT.	0.00
4.1.9.2	PEND. DE LIQ. O PAGO CONT. MEJ, DER., PROD. Y APROV. NO COMP. FRACC. LEY ING. CAUS. EJER. FISC. ANT.	0.00
4.1.9.2.1	PEND. DE LIQ. O PAGO CONTRIBUCIONES DE MEJORAS	0.00
4.1.9.2.2	DERECHOS	0.00
4.1.9.2.3	PRODUCTOS	0.00
4.1.9.2.4	APROVECHAMIENTOS	0.00
	TOTAL	10,944,027.70

EA-02 PARTICIPACIONES, APORTACIONES, CONVENIOS, INCENTIVOS DERIVADOS DE LA COLABORACIÓN FISCAL, FONDOS DISTINTOS DE APORTACIONES, TRANSFERENCIAS, ASIGNACIONES, SUBSIDIOS Y SUBVENCIONES, Y PENSIONES Y JUBILACIONES:

Cuenta	Nombre de la Cuenta	Monto
4.2	PARTICIPACIONES, APORTACIONES, TRANSFERENCIAS, ASIGNACIONES, SUBSIDIOS Y OTRAS AYUDAS	191,665,448.10
4.2.1	PARTICIPACIONES Y APORTACIONES	191,665,448.10
4.2.1.1	PARTICIPACIONES	65,604,215.07
4.2.1.1.1	FONDO DE DESARROLLO MUNICIPAL	56,030,286.91
4.2.1.1.2	FONDO PARA INCENTIVAR Y ESTIMULAR LA RECAUDACIÓN MUNICIPAL	3,377,203.19
4.2.1.1.3	CONTRIBUCIONES MUNICIPALES COORDINADAS	415,906.00
4.2.1.1.4	FONDOS PARTICIPABLES	1,525,007.03
4.2.1.1.5	FONDO DE COMPENSACIÓN	504,361.62
4.2.1.1.6	FONDO DE FISCALIZACIÓN	713,780.67
4.2.1.1.7	FONDO MUNICIPAL DEL IMPUESTO A LA VENTA DE GASOLINAS Y DIESEL	1,356,184.81
4.2.1.1.8	FEIEF	1,272,183.84
4.2.1.1.9	PARTICIPACIONES 100% RECAUDACION IMPUESTO SOBRE LA RENTA	409,301.00
4.2.1.2	APORTACIONES	92,588,030.70
4.2.1.2.1	FISM-DF	61,935,729.00
4.2.1.2.2	FORTAMUN DF	30,652,301.70
4.2.1.3	CONVENIOS	33,473,202.33
4.2.1.4	INCENTIVOS DERIVADOS DE LA COLABORACIÓN FISCAL	0.00
4.2.2	TRANSFERENCIAS, ASIGNACIONES, SUBSIDIOS Y OTRAS AYUDAS	0.00
4.2.2.1	TRANSFERENCIAS INTERNAS Y ASIGNACIONES DEL SECTOR PÚBLICO	0.00
4.2.2.1.1	CORRIENTES	0.00
4.2.2.1.2	DE CAPITAL	0.00
4.2.2.2	TRANSFERENCIAS DEL RESTO DEL SECTOR PÚBLICO	0.00
4.2.2.2.1	CORRIENTES	0.00
4.2.2.2.2	DE CAPITAL	0.00
4.2.2.3	SUBSIDIOS Y SUBVENCIONES	0.00
4.2.2.3.1	RECIBIDOS POR ENTIDADES EMPRESARIALES PÚBLICAS NO FINANCIERAS	0.00
4.2.2.3.1.1	CORRIENTES	0.00
4.2.2.3.1.2	DE CAPITAL	0.00
4.2.2.3.2	RECIBIDOS POR ENTIDADES EMPRESARIALES PÚBLICAS FINANCIERAS	0.00

MUNICIPIO DE TLATLAUQUITEPEC PUEBLA

NOTAS AL ESTADO DE ACTIVIDADES  
Al 30 de Noviembre de 2019  
(Cifras en pesos)

4.2.2.3.2.1	CORRIENTES	0.00
4.2.2.3.2.2	DE CAPITAL	0.00
4.2.2.4	AYUDAS SOCIALES	0.00
4.2.2.4.1	CORRIENTES	0.00
4.2.2.4.2	DE CAPITAL	0.00
4.2.2.5	PENSIONES Y JUBILACIONES	0.00
4.2.2.5.1	CORRIENTES	0.00
4.2.2.5.2	DE CAPITAL	0.00
4.2.2.6	TRANSFERENCIAS DEL EXTERIOR	0.00
4.2.2.6.1	DE GOBIERNOS EXTRANJEROS	0.00
4.2.2.6.1.1	CORRIENTES	0.00
4.2.2.6.1.2	DE CAPITAL	0.00
4.2.2.6.2	DE ORGANISMOS INTERNACIONALES	0.00
4.2.2.6.2.1	CORRIENTES	0.00
4.2.2.6.2.2	DE CAPITAL	0.00
4.2.2.6.3	DEL SECTOR PRIVADO EXTERNO	0.00
4.2.2.6.3.1	CORRIENTES	0.00
4.2.2.6.3.2	DE CAPITAL	0.00
4.2.2.6.4	TRANSFERENCIAS DE FIDEICOMISOS, MANDATOS Y CONTRATOS ANÁLOGOS	0.00
4.2.2.6.4.1	CORRIENTES	0.00
4.2.2.6.4.2	DE CAPITAL	0.00
	TOTAL	191,665,448.10

EA-03 OTROS INGRESOS Y BENEFICIOS:

Cuenta	Nombre de la Cuenta	Monto	Naturaleza
4.3	OTROS INGRESOS Y BENEFICIOS	633,747.58	
4.3.1	INGRESOS FINANCIEROS	633,747.58	
4.3.1.1	INTERESES GANADOS DE VALORES, CRÉDITOS, BONOS Y OTROS.	633,747.58	
4.3.1.1.1	INTERNOS	633,747.58	
4.3.1.1.2	EXTERNOS	0.00	
4.3.1.9	OTROS INGRESOS FINANCIEROS	0.00	
4.3.1.9.1	INTERNOS	0.00	
4.3.1.9.2	EXTERNOS	0.00	
4.3.2	INCREMENTO POR VARIACIÓN DE INVENTARIOS	0.00	
4.3.2.1	INCREMENTO POR VARIACIÓN DE INVENTARIOS DE MERCANCÍAS PARA VENTA	0.00	
4.3.2.2	INCREMENTO POR VARIACIÓN DE INVENTARIOS DE MERCANCÍAS TERMINADAS	0.00	
4.3.2.3	INCREMENTO POR VARIACIÓN DE INVENTARIOS DE MERCANCÍAS EN PROCESO DE ELABORACIÓN	0.00	
4.3.2.4	INCREMENTO POR VARIACIÓN DE INVENTARIOS DE MATERIAS PRIMAS, MATERIAL. Y SUMINISTROS PARA PRODUCCIÓN	0.00	
4.3.2.5	INCREMENTO POR VARIACIÓN DE INVENTARIOS DE MATERIAS PRIMAS, MATERIALES Y SUMINISTROS DE CONSUMO	0.00	
4.3.3	DISMINUCIÓN DEL EXCESO DE ESTIMACIONES POR PÉRDIDA O DETERIORO U OBSOLESCENCIA	0.00	
4.3.3.1	DISMINUCIÓN DEL EXCESO DE ESTIMACIONES POR PÉRDIDA O DETERIORO U OBSOLESCENCIA	0.00	
4.3.4	DISMINUCIÓN DEL EXCESO DE PROVISIONES	0.00	
4.3.4.1	DISMINUCIÓN DEL EXCESO DE PROVISIONES	0.00	
4.3.9	OTROS INGRESOS Y BENEFICIOS VARIOS	0.00	
4.3.9.1	OTROS INGRESOS DE EJERCICIOS ANTERIORES	0.00	
4.3.9.2	BONIFICACIONES Y DESCUENTOS OBTENIDOS	0.00	



MUNICIPIO DE TLATLAUQUITEPEC PUEBLA

NOTAS AL ESTADO DE ACTIVIDADES  
Al 30 de Noviembre de 2019  
(Cifras en pesos)

4.3.9.3	DIFERENCIAS POR TIPO DE CAMBIO A FAVOR EN EFECTIVO Y EQUIVALENTES	0.00	
4.3.9.4	DIFERENCIAS DE COTIZACIONES A FAVOR EN VALORES NEGOCIABLES	0.00	
4.3.9.5	RESULTADO POR POSICIÓN MONETARIA	0.00	
4.3.9.6	UTILIDADES POR PARTICIPACIÓN PATRIMONIAL	0.00	
4.3.9.9	OTROS INGRESOS Y BENEFICIOS VARIOS	0.00	
4.3.9.9.1	UTILIDAD POR VENTA DE BIENES PATRIMONIALES	0.00	
4.3.9.9.1.1	VENTA DE ACTIVOS FIJOS	0.00	
4.3.9.9.1.2	VENTA DE OBJETOS DE VALOR	0.00	
4.3.9.9.1.3	VENTA DE ACTIVOS NO PRODUCIDOS	0.00	
4.3.9.9.2	RECUPERACIÓN DE INVERSIONES FINANCIERAS REALIZADAS CON FINES DE POLÍTICA	0.00	
4.3.9.9.2.1	VENTA DE ACCIONES Y PARTICIPACIONES DE CAPITAL ADQUIRIDAS CON FINES DE POLÍTICA	0.00	
4.3.9.9.2.2	VENTA DE OBLIGACIONES NEGOCIABLES ADQUIRIDAS CON FINES DE POLÍTICA	0.00	
4.3.9.9.3	RECUPERACIÓN DE INVERSIONES FINANCIERAS REALIZADAS CON FINES DE LIQUIDEZ	0.00	
4.3.9.9.3.1	VENTA DE ACCIONES Y PARTICIPACIONES DE CAPITAL	0.00	
4.3.9.9.3.1.1	INTERNOS	0.00	
4.3.9.9.3.1.2	EXTERNOS	0.00	
4.3.9.9.3.2	VENTA DE TÍTULOS Y VALORES REPRESENTATIVOS DE LA DEUDA	0.00	
4.3.9.9.3.3	VENTA DE OBLIGACIONES NEGOCIABLES	0.00	
4.3.9.9.3.4	DEVOLUCION ISR ART 3-B LEY DE COORDINACION FISCAL	0.00	
	TOTAL	633,747.68	

EA-04 GASTOS Y OTRAS PÉRDIDAS:

Ente	Nombre de la Cuenta	Monto	%
5.1	GASTOS DE FUNCIONAMIENTO	73,876,279.78	54.35
5.1.1	SERVICIOS PERSONALES	28,204,182.03	20.75
5.1.1.1	REMUNERACIONES AL PERSONAL DE CARÁCTER PERMANENTE	27,564,456.88	20.28
5.1.1.1.1	DIETAS	0.00	0.00
5.1.1.1.2	HABERES	0.00	0.00
5.1.1.1.3	SUELDOS BASE AL PERSONAL PERMANENTE	27,564,456.88	20.28
5.1.1.1.3.1	SUELDOS BASE AL PERSONAL DE BASE	27,564,456.88	20.28
5.1.1.1.3.2	SUELDOS BASE AL PERSONAL DE CONFIANZA	0.00	0.00
5.1.1.1.4	REMUNERACIONES POR ADSCRIPCIÓN LABORAL EN EL EXTRANJERO	0.00	0.00
5.1.1.2	REMUNERACIONES AL PERSONAL DE CARÁCTER TRANSITORIO	0.00	0.00
5.1.1.2.1	HONORARIOS ASIMILABLES A SALARIOS	0.00	0.00
5.1.1.2.2	SUELDOS BASE AL PERSONAL EVENTUAL	0.00	0.00
5.1.1.2.3	RETRIBUCIONES POR SERVICIOS DE CARÁCTER SOCIAL	0.00	0.00
5.1.1.2.4	RETRIB. A LOS REPRESENT. DE LOS TRABAJADORES Y DE LOS PATRONES EN LA JUNTA DE CONCILIACIÓN Y ARBITR.	0.00	0.00
5.1.1.3	REMUNERACIONES ADICIONALES Y ESPECIALES	639,725.15	0.47
5.1.1.3.1	PRIMAS POR AÑOS DE SERVICIOS EFECTIVOS PRESTADOS	0.00	0.00
5.1.1.3.2	PRIMAS DE VACACIONES, DOMINICAL Y	0.00	0.00

MUNICIPIO DE TLATLAUQUITEPEC PUEBLA

NOTAS AL ESTADO DE ACTIVIDADES

Al 30 de Noviembre de 2019

(Cifras en pesos)

	GRATIFICACIÓN DE FIN DE AÑO		
5.1.1.3.2.1	PRIMAS DE VACACIONES Y DOMINICAL	0.00	0.00
5.1.1.3.2.2	GRATIFICACIÓN DE FIN DE AÑO	0.00	0.00
5.1.1.3.3	HORAS EXTRAORDINARIAS	0.00	0.00
5.1.1.3.4	COMPENSACIONES	639,725.15	0.47
5.1.1.3.5	SOBREHABERES	0.00	0.00
5.1.1.3.6	ASIGNACIONES DE TÉCNICO, DE MANDO, POR COMISIÓN, DE VUELO Y DE TÉCNICO ESPECIAL	0.00	0.00
5.1.1.3.7	HONORARIOS ESPECIALES	0.00	0.00
5.1.1.3.8	PARTICIPACIONES POR VIGILANCIA EN EL CUMPLIMIENTO DE LAS LEYES Y CUSTODIA DE VALORES	0.00	0.00
5.1.1.4	SEGURIDAD SOCIAL	0.00	0.00
5.1.1.4.1	APORTACIONES DE SEGURIDAD SOCIAL	0.00	0.00
5.1.1.4.2	APORTACIONES A FONDOS DE VIVIENDA	0.00	0.00
5.1.1.4.3	APORTACIONES AL SISTEMA PARA EL RETIRO	0.00	0.00
5.1.1.4.4	APORTACIONES PARA SEGUROS	0.00	0.00
5.1.1.5	OTRAS PRESTACIONES SOCIALES Y ECONÓMICAS	0.00	0.00
5.1.1.5.1	CUOTAS PARA EL FONDO DE AHORRO Y FONDO DE TRABAJO	0.00	0.00
5.1.1.5.2	INDEMNIZACIONES	0.00	0.00
5.1.1.5.3	PRESTACIONES Y HABERES DE RETIRO	0.00	0.00
5.1.1.5.4	PRESTACIONES CONTRACTUALES	0.00	0.00
5.1.1.5.5	APOYOS A LA CAPACITACIÓN DE LOS SERVIDORES PÚBLICOS	0.00	0.00
5.1.1.5.9	OTRAS PRESTACIONES SOCIALES Y ECONÓMICAS	0.00	0.00
5.1.1.6	PAGO DE ESTÍMULOS A SERVIDORES PÚBLICOS	0.00	0.00
5.1.1.6.1	ESTIMULOS	0.00	0.00
5.1.1.6.2	RECOMPENSAS	0.00	0.00
5.1.1.7	PREVISIONES	0.00	0.00
5.1.2	MATERIALES Y SUMINISTROS	13,779,379.85	10.14
5.1.2.1	MATERIALES DE ADMINISTRACIÓN, EMISIÓN DE DOCUMENTOS Y ARTÍCULOS OFICIALES	2,225,664.11	1.64
5.1.2.1.1	MATERIALES, ÚTILES Y EQUIPOS MENORES DE OFICINA	800,011.61	0.59
5.1.2.1.2	MATERIALES Y ÚTILES DE IMPRESIÓN Y REPRODUCCIÓN	281,841.05	0.21
5.1.2.1.3	MATERIAL ESTADÍSTICO Y GEOGRÁFICO	0.00	0.00
5.1.2.1.4	MATERIALES, ÚTILES Y EQUIPOS MENORES DE TECNOLOGÍAS DE LA INFORMACIÓN Y COMUNICACIONES	0.00	0.00
5.1.2.1.5	MATERIAL IMPRESO E INFORMACIÓN DIGITAL	0.00	0.00
5.1.2.1.6	MATERIAL DE LIMPIEZA	577,751.45	0.43
5.1.2.1.7	MATERIALES Y ÚTILES DE ENSEÑANZA	0.00	0.00
5.1.2.1.8	MATERIALES PARA EL REGISTRO E IDENTIFICACIÓN DE BIENES Y PERSONAS	566,060.00	0.42
5.1.2.2	ALIMENTOS Y UTENSILIOS	1,238,788.17	0.91
5.1.2.2.1	PRODUCTOS ALIMENTICIOS PARA PERSONAS	1,238,788.17	0.91
5.1.2.2.2	PRODUCTOS ALIMENTICIOS PARA ANIMALES	0.00	0.00
5.1.2.2.3	UTENSILIOS PARA EL SERVICIO DE ALIMENTACIÓN	0.00	0.00
5.1.2.3	MATERIAS PRIMAS Y MATERIALES DE PRODUCCIÓN Y COMERCIALIZACIÓN	42,703.92	0.03
5.1.2.3.1	PRODUCTOS ALIMENTICIOS, AGROPECUARIOS Y FORESTALES ADQUIRIDOS COMO MATERIA PRIMA	36,961.92	0.03
5.1.2.3.2	INSUMOS TEXTILES ADQUIRIDOS COMO MATERIA PRIMA	0.00	0.00
5.1.2.3.3	PRODUCTOS DE PAPEL, CARTÓN E IMPRESOS	0.00	0.00

MUNICIPIO DE TLATLAUQUITEPEC PUEBLA

NOTAS AL ESTADO DE ACTIVIDADES  
Al 30 de Noviembre de 2019  
(Cifras en pesos)

5.1.2.3.4	ADQUIRIDOS COMO MATERIA PRIMA COMBUSTIBLES, LUBRICANTES, ADITIVOS, CARBÓN Y SUS DERIVADOS ADQUIRIDOS COMO MATERIA PRIMA	0.00	0.00
5.1.2.3.5	PRODUCTOS QUÍMICOS, FARMACÉUTICOS Y DE LABORATORIO ADQUIRIDOS COMO MATERIA PRIMA	5,742.00	0.00
5.1.2.3.6	PRODUCTOS METÁLICOS Y A BASE DE MINERALES NO METÁLICOS ADQUIRIDOS COMO MATERIA PRIMA	0.00	0.00
5.1.2.3.7	PRODUCTOS DE CUERO, PIEL, PLÁSTICO Y HULE ADQUIRIDOS COMO MATERIA PRIMA	0.00	0.00
5.1.2.3.8	MERCANCIAS ADQUIRIDAS PARA SU COMERCIALIZACIÓN	0.00	0.00
5.1.2.3.9	OTROS PRODUCTOS ADQUIRIDOS COMO MATERIA PRIMA	0.00	0.00
5.1.2.4	MATERIALES Y ARTÍCULOS DE CONSTRUCCIÓN Y DE REPARACIÓN	273,679.45	0.20
5.1.2.4.1	PRODUCTOS MINERALES NO METÁLICOS	0.00	0.00
5.1.2.4.2	CEMENTO Y PRODUCTOS DE CONCRETO	0.00	0.00
5.1.2.4.3	CAL, YESO Y PRODUCTOS DE YESO	0.00	0.00
5.1.2.4.4	MADERA Y PRODUCTOS DE MADERA	0.00	0.00
5.1.2.4.5	VIDRIO Y PRODUCTOS DE VIDRIO	0.00	0.00
5.1.2.4.6	MATERIAL ELÉCTRICO Y ELECTRÓNICO	0.00	0.00
5.1.2.4.7	ARTÍCULOS METÁLICOS PARA LA CONSTRUCCIÓN	0.00	0.00
5.1.2.4.8	MATERIALES COMPLEMENTARIOS	82,949.46	0.06
5.1.2.4.9	OTROS MATERIALES Y ARTÍCULOS DE CONSTRUCCIÓN Y REPARACIÓN	190,729.99	0.14
5.1.2.5	PRODUCTOS QUÍMICOS, FARMACÉUTICOS Y DE LABORATORIO	1,495,347.52	1.10
5.1.2.5.1	PRODUCTOS QUÍMICOS BÁSICOS	0.00	0.00
5.1.2.5.2	FERTILIZANTES, PESTICIDAS Y OTROS AGROQUÍMICOS	1,080,870.50	0.80
5.1.2.5.3	MEDICINAS Y PRODUCTOS FARMACÉUTICOS	389,689.44	0.29
5.1.2.5.4	MATERIALES, ACCESORIOS Y SUMINISTROS MÉDICOS	14,551.98	0.01
5.1.2.5.5	MATERIALES, ACCESORIOS Y SUMINISTROS DE LABORATORIO	770.00	0.00
5.1.2.5.6	FIBRAS SINTÉTICAS, HULES, PLÁSTICOS Y DERIVADOS	0.00	0.00
5.1.2.5.9	OTROS PRODUCTOS QUÍMICOS	9,465.60	0.01
5.1.2.6	COMBUSTIBLES, LUBRICANTES Y ADITIVOS	5,433,379.69	4.00
5.1.2.6.1	COMBUSTIBLES, LUBRICANTES Y ADITIVOS	5,433,379.69	4.00
5.1.2.6.1.1	COMBUSTIBLES	5,371,251.33	3.95
5.1.2.6.1.2	LUBRICANTES Y ADITIVOS	62,128.36	0.05
5.1.2.6.2	CARBÓN Y SUS DERIVADOS	0.00	0.00
5.1.2.7	VESTUARIO, BLANCOS, PRENDAS DE PROTECCIÓN Y ARTÍCULOS DEPORTIVOS	781,111.15	0.57
5.1.2.7.1	VESTUARIO Y UNIFORMES	684,777.55	0.50
5.1.2.7.2	PRENDAS DE SEGURIDAD Y PROTECCIÓN PERSONAL	94,187.60	0.07
5.1.2.7.3	ARTÍCULOS DEPORTIVOS	2,146.00	0.00
5.1.2.7.4	PRODUCTOS TEXTILES	0.00	0.00
5.1.2.7.5	BLANCOS Y OTROS PRODUCTOS TEXTILES, EXCEPTO PRENDAS DE VESTIR	0.00	0.00
5.1.2.8	MATERIALES Y SUMINISTROS PARA SEGURIDAD	0.00	0.00
5.1.2.8.1	SUSTANCIAS Y MATERIALES EXPLOSIVOS	0.00	0.00
5.1.2.8.2	MATERIALES DE SEGURIDAD PÚBLICA	0.00	0.00

MUNICIPIO DE TLATLAUQUITEPEC PUEBLA

NOTAS AL ESTADO DE ACTIVIDADES  
Al 30 de Noviembre de 2019  
(Cifras en pesos)

5.1.2.8.3	PRENDAS DE PROTECCIÓN PARA SEGURIDAD PÚBLICA	0.00	0.00
5.1.2.9	HERRAMIENTAS, REFACCIONES Y ACCESORIOS MENORES	2,288,705.84	1.68
5.1.2.9.1	HERRAMIENTAS MENORES	808,817.33	0.60
5.1.2.9.2	REFACCIONES Y ACCESORIOS MENORES DE EDIFICIOS	0.00	0.00
5.1.2.9.3	REFACCIONES Y ACCESORIOS MENORES DE MOBILIARIO Y EQUIPO DE ADMINISTRACIÓN, EDUCACIONAL Y RECREATIVO	92,366.60	0.07
5.1.2.9.4	REFACCIONES Y ACCESORIOS MENORES DE EQUIPO DE CÓMPUTO Y TECNOLOGÍAS DE LA INFORMACIÓN	89,028.42	0.07
5.1.2.9.5	REFACCIONES Y ACCESORIOS MENORES DE EQUIPO E INSTRUMENTAL MÉDICO Y DE LABORATORIO	0.00	0.00
5.1.2.9.6	REFACCIONES Y ACCESORIOS MENORES DE EQUIPO DE TRANSPORTE	1,265,000.22	0.93
5.1.2.9.7	REFACCIONES Y ACCESORIOS MENORES DE EQUIPO DE DEFENSA Y SEGURIDAD	0.00	0.00
5.1.2.9.8	REFACCIONES Y ACCESORIOS MENORES DE MAQUINARIA Y OTROS EQUIPOS	0.00	0.00
5.1.2.9.9	REFACCIONES Y ACCESORIOS MENORES OTROS BIENES MUEBLES	33,493.27	0.02
5.1.3	SERVICIOS GENERALES	31,892,717.90	23.46
5.1.3.1	SERVICIOS BÁSICOS	7,869,189.15	5.79
5.1.3.1.1	ENERGÍA ELÉCTRICA	7,575,317.57	5.57
5.1.3.1.2	GAS	0.00	0.00
5.1.3.1.3	AGUA	11,278.97	0.01
5.1.3.1.4	TELEFONÍA TRADICIONAL	282,592.61	0.21
5.1.3.1.5	TELEFONÍA CELULAR	0.00	0.00
5.1.3.1.6	SERVICIOS DE TELECOMUNICACIONES Y SATÉLITES	0.00	0.00
5.1.3.1.7	SERVICIOS DE ACCESO DE INTERNET, REDES Y PROCESAMIENTO DE INFORMACIÓN	0.00	0.00
5.1.3.1.8	SERVICIOS POSTALES Y TELEGRÁFICOS	0.00	0.00
5.1.3.1.9	SERVICIOS INTEGRALES Y OTROS SERVICIOS	0.00	0.00
5.1.3.2	SERVICIOS DE ARRENDAMIENTO	853,131.03	0.63
5.1.3.2.1	ARRENDAMIENTO DE TERRENOS	0.00	0.00
5.1.3.2.2	ARRENDAMIENTO DE EDIFICIOS	7,000.00	0.01
5.1.3.2.3	ARRENDAMIENTO DE MOBILIARIO Y EQUIPO DE ADMINISTRACIÓN, EDUCACIONAL Y RECREATIVO	36,261.60	0.03
5.1.3.2.4	ARRENDAMIENTO DE EQUIPO E INSTRUMENTAL MÉDICO Y DE LABORATORIO	0.00	0.00
5.1.3.2.5	ARRENDAMIENTO DE EQUIPO DE TRANSPORTE	0.00	0.00
5.1.3.2.6	ARRENDAMIENTO DE MAQUINARIA, OTROS EQUIPOS Y HERRAMIENTAS	507,046.39	0.37
5.1.3.2.7	ARRENDAMIENTO DE ACTIVOS INTANGIBLES	0.00	0.00
5.1.3.2.8	ARRENDAMIENTO FINANCIERO	0.00	0.00
5.1.3.2.9	OTROS ARRENDAMIENTOS	302,823.04	0.22
5.1.3.3	SERVICIOS PROFESIONALES, CIENTÍFICOS Y TÉCNICOS Y OTROS SERVICIOS	3,319,999.74	2.44
5.1.3.3.1	SERVICIOS LEGALES, DE CONTABILIDAD, AUDITORÍA Y RELACIONADOS	1,593,742.34	1.17
5.1.3.3.2	SERVICIOS DE DISEÑO, ARQUITECTURA, INGENIERÍA Y ACTIVIDADES RELACIONADAS	1,468,939.51	1.08
5.1.3.3.3	SERVICIOS DE CONSULTORÍA ADMINISTRATIVA, PROCESOS, TÉCNICA Y EN TECNOLOGÍAS DE	10,684.00	0.01

MUNICIPIO DE TLATLAUQUITEPEC PUEBLA

NOTAS AL ESTADO DE ACTIVIDADES  
Al 30 de Noviembre de 2019  
(Cifras en pesos)

LA INFORMACIÓN			
5.1.3.3.3.1	SERVICIOS DE INFORMATICA	10,684.00	0.01
5.1.3.3.4	SERVICIOS DE CAPACITACIÓN	132,020.00	0.10
5.1.3.3.5	SERVICIOS DE INVESTIGACIÓN CIENTÍFICA Y DESARROLLO	0.00	0.00
5.1.3.3.6	SERVICIOS DE APOYO ADMINISTRATIVO, FOTOCOPIADO E IMPRESIÓN	0.00	0.00
5.1.3.3.7	SERVICIOS DE PROTECCIÓN Y SEGURIDAD	0.00	0.00
5.1.3.3.8	SERVICIOS DE VIGILANCIA	100,000.00	0.07
5.1.3.3.9	SERVICIOS PROFESIONALES, CIENTÍFICOS Y TÉCNICOS INTEGRALES	14,613.89	0.01
5.1.3.4	SERVICIOS FINANCIEROS, BANCARIOS Y COMERCIALES	84,094.09	0.06
5.1.3.4.1	SERVICIOS FINANCIEROS Y BANCARIOS	42,377.52	0.03
5.1.3.4.2	SERVICIOS DE COBRANZA, INVESTIGACIÓN CREDITICIA Y SIMILAR	0.00	0.00
5.1.3.4.3	SERVICIOS DE RECAUDACIÓN, TRASLADO Y CUSTODIA DE VALORES	0.00	0.00
5.1.3.4.4	SEGUROS DE RESPONSABILIDAD PATRIMONIAL Y FIANZAS	0.00	0.00
5.1.3.4.5	SEGUROS DE BIENES PATRIMONIALES	40,505.53	0.03
5.1.3.4.6	ALMACENAJE, ENVASE Y EMBALAJE	0.00	0.00
5.1.3.4.7	FLETES Y MANIOBRAS	0.00	0.00
5.1.3.4.8	COMISIONES POR VENTAS	0.00	0.00
5.1.3.4.9	SERVICIOS FINANCIEROS, BANCARIOS Y COMERCIALES INTEGRALES	1,211.04	0.00
5.1.3.5	SERVICIOS DE INSTALACIÓN, REPARACIÓN, MANTENIMIENTO Y CONSERVACIÓN	3,433,058.78	2.53
5.1.3.5.1	CONSERVACIÓN Y MANTENIMIENTO MENOR DE INMUEBLES	1,185,041.23	0.87
5.1.3.5.2	INSTALACIÓN, REPARACIÓN Y MANTENIMIENTO DE MOBILIARIO Y EQUIPO DE ADMÓN., EDUCACIONAL Y RECREATIVO	0.00	0.00
5.1.3.5.3	INSTALACIÓN, REPARACIÓN Y MANTENIMIENTO DE EQUIPO DE CÓMPUTO Y TECNOLOGÍAS DE LA INFORMACIÓN	95,400.75	0.07
5.1.3.5.4	INSTALACIÓN, REPARACIÓN Y MANTENIMIENTO DE EQUIPO E INSTRUMENTAL MÉDICO Y DE LABORATORIO	0.00	0.00
5.1.3.5.5	REPARACIÓN Y MANTENIMIENTO DE EQUIPO DE TRANSPORTE	706,389.30	0.52
5.1.3.5.6	REPARACIÓN Y MANTENIMIENTO DE EQUIPO DE DEFENSA Y SEGURIDAD	1,453.00	0.00
5.1.3.5.7	INSTALACIÓN, REPARACIÓN Y MANTENIMIENTO DE MAQUINARIA, OTROS EQUIPOS Y HERRAMIENTA	0.00	0.00
5.1.3.5.8	SERVICIOS DE LIMPIEZA Y MANEJO DE DESECHOS	1,444,774.50	1.06
5.1.3.5.9	SERVICIOS DE JARDINERÍA Y FUMIGACIÓN	0.00	0.00
5.1.3.6	SERVICIOS DE COMUNICACIÓN SOCIAL Y PUBLICIDAD	1,378,301.83	1.01
5.1.3.6.1	DIFUSIÓN POR RADIO, TELEVISIÓN Y OTROS MEDIOS DE MENSAJES SOBRE PROGRAM. Y ACTIVID. GUBERNAMENTALES	1,378,301.83	1.01
5.1.3.6.2	DIFUSIÓN POR RADIO, TELEVISIÓN Y OTROS MEDIOS DE MENSAJES COMERCIALES PARA PROMOCIÓN DE LA VENTA DE BIENES O SERVICIOS	0.00	0.00
5.1.3.6.3	SERVICIOS DE CREATIVIDAD,	0.00	0.00

MUNICIPIO DE TLATLAUQUITEPEC PUEBLA

NOTAS AL ESTADO DE ACTIVIDADES  
Al 30 de Noviembre de 2019  
(Cifras en pesos)

PREPRODUCCIÓN Y PRODUCCIÓN DE PUBLICIDAD, EXCEPTO INTERNET			
5.1.3.6.4	SERVICIOS DE REVELADO DE FOTOGRAFÍAS	0.00	0.00
5.1.3.6.5	SERVICIOS DE LA INDUSTRIA FÍLMICA, DEL SONIDO Y DEL VIDEO	0.00	0.00
5.1.3.6.6	SERVICIO DE CREACIÓN Y DIFUSIÓN DE CONTENIDO EXCLUSIVAMENTE A TRAVÉS DE INTERNET	0.00	0.00
5.1.3.6.9	OTROS SERVICIOS DE INFORMACIÓN	0.00	0.00
5.1.3.7	SERVICIOS DE TRASLADO Y VIÁTICOS	1,136,509.09	0.84
5.1.3.7.1	PASAJES AÉREOS	63,951.00	0.05
5.1.3.7.1.1	PASAJES AÉREOS NACIONALES	63,951.00	0.05
5.1.3.7.1.2	PASAJES AÉREOS INTERNACIONALES	0.00	0.00
5.1.3.7.2	PASAJES TERRESTRES	310,594.85	0.23
5.1.3.7.2.1	PASAJES TERRESTRES NACIONALES	310,594.85	0.23
5.1.3.7.2.2	PASAJES TERRESTRES INTERNACIONALES	0.00	0.00
5.1.3.7.3	PASAJES MARÍTIMOS, LACUSTRES Y FLUVIALES	530.00	0.00
5.1.3.7.4	AUTOTRANSPORTE	0.00	0.00
5.1.3.7.5	VIÁTICOS EN EL PAÍS	427,676.17	0.31
5.1.3.7.6	VIÁTICOS EN EL EXTRANJERO	0.00	0.00
5.1.3.7.7	GASTOS DE INSTALACIÓN Y TRASLADO DE MENAJE	0.00	0.00
5.1.3.7.8	SERVICIOS INTEGRALES DE TRASLADO Y VIÁTICOS	0.00	0.00
5.1.3.7.9	OTROS SERVICIOS DE TRASLADO Y HOSPEDAJE	333,757.07	0.25
5.1.3.8	SERVICIOS OFICIALES	11,773,630.02	8.66
5.1.3.8.1	GASTOS DE CEREMONIAL	0.00	0.00
5.1.3.8.2	GASTOS DE ORDEN SOCIAL Y CULTURAL	11,773,630.02	8.66
5.1.3.8.3	CONGRESOS Y CONVENCIONES	0.00	0.00
5.1.3.8.4	EXPOSICIONES	0.00	0.00
5.1.3.8.5	GASTOS DE REPRESENTACIÓN	0.00	0.00
5.1.3.9	OTROS SERVICIOS GENERALES	2,044,804.17	1.50
5.1.3.9.1	SERVICIOS FUNERARIOS Y DE CEMENTERIOS	0.00	0.00
5.1.3.9.2	IMPUESTOS Y DERECHOS	324,741.19	0.24
5.1.3.9.3	IMPUESTOS Y DERECHOS DE IMPORTACIÓN	0.00	0.00
5.1.3.9.4	SENTENCIAS Y RESOLUCIONES POR JUDICIALES AUTORIDAD COMPETENTE	0.00	0.00
5.1.3.9.5	PENAS, MULTAS, ACCESORIOS Y ACTUALIZACIONES	738,171.00	0.54
5.1.3.9.6	OTROS GASTOS POR RESPONSABILIDADES	0.00	0.00
5.1.3.9.8	IMPUESTO SOBRE NÓMINAS Y OTROS QUE SE DERIVEN DE UNA RELACIÓN LABORAL	650,154.98	0.48
5.1.3.9.9	OTROS SERVICIOS GENERALES	331,737.00	0.24
5.2	TRANSFERENCIAS, ASIGNACIONES, SUBSIDIOS Y OTRAS AYUDAS	19,729,268.65	14.51
5.2.1	TRANSFERENCIAS INTERNAS Y ASIGNACIONES AL SECTOR PÚBLICO	27,000.00	0.02
5.2.1.1	ASIGNACIONES AL SECTOR PÚBLICO	27,000.00	0.02
5.2.1.1.1	ASIGNACIONES PRESUPUESTARIAS AL PODER EJECUTIVO	0.00	0.00
5.2.1.1.2	ASIGNACIONES PRESUPUESTARIAS AL PODER LEGISLATIVO	0.00	0.00
5.2.1.1.3	ASIGNACIONES PRESUPUESTARIAS AL PODER JUDICIAL	0.00	0.00
5.2.1.1.4	ASIGNACIONES PRESUPUESTARIAS A ÓRGANOS AUTÓNOMOS	27,000.00	0.02
5.2.1.2	TRANSFERENCIAS INTERNAS AL SECTOR PÚBLICO	0.00	0.00

MUNICIPIO DE TLATLAUQUITEPEC PUEBLA

NOTAS AL ESTADO DE ACTIVIDADES  
Al 30 de Noviembre de 2019  
(Cifras en pesos)

5.2.1.2.5	TRANSFERENCIAS OTORGADAS A ENTIDADES PARAESTATALES NO EMPRESARIALES Y NO FINANCIERAS	0.00	0.00
5.2.1.2.6	TRANSFERENCIAS INTERNAS OTORGADAS A ENTIDADES PARAESTATALES EMPRESARIALES Y NO FINANCIERAS	0.00	0.00
5.2.1.2.7	TRANSFERENCIAS INTERNAS OTORGADAS A FIDEICOMISOS PÚBLICOS EMPRESARIALES Y NO FINANCIERAS	0.00	0.00
5.2.1.2.8	TRANSFERENCIAS INTERNAS OTORGADAS A INSTITUCIONES PARAESTATALES PÚBLICAS FINANCIERAS	0.00	0.00
5.2.1.2.9	TRANSFERENCIAS INTERNAS OTORGADAS A FIDEICOMISOS PÚBLICOS FINANCIEROS	0.00	0.00
5.2.2	TRANSFERENCIAS AL RESTO DEL SECTOR PÚBLICO	570,000.00	0.42
5.2.2.1	TRANSFERENCIAS A ENTIDADES PARAESTATALES	570,000.00	0.42
5.2.2.1.1	TRANSFERENCIAS OTORGADAS A ENTIDADES PARAESTATALES NO EMPRESARIALES Y NO FINANCIERAS	570,000.00	0.42
5.2.2.1.2	TRANSFERENCIAS OTORGADAS PARA ENTIDADES PARAESTATALES EMPRESARIALES Y NO FINANCIERAS	0.00	0.00
5.2.2.1.3	TRANSFERENCIAS OTORGADAS PARA INSTITUCIONES PARAESTATALES PÚBLICAS FINANCIERAS	0.00	0.00
5.2.2.2	TRANSFERENCIAS A ENTIDADES FEDERATIVAS Y MUNICIPIOS	0.00	0.00
5.2.2.2.4	TRANSFERENCIAS OTORGADAS A ENTIDADES FEDERATIVAS Y MUNICIPIOS	0.00	0.00
5.2.2.2.4.1	A ENTIDADES FEDERATIVAS	0.00	0.00
5.2.2.2.4.2	A MUNICIPIOS	0.00	0.00
5.2.2.2.5	TRANSFERENCIAS A FIDEICOMISOS DE ENTIDADES FEDERATIVAS Y MUNICIPIOS	0.00	0.00
5.2.3	SUBSIDIOS Y SUBVENCIONES	0.00	0.00
5.2.3.1	SUBSIDIOS	0.00	0.00
5.2.3.1.1	SUBSIDIOS A LA PRODUCCIÓN	0.00	0.00
5.2.3.1.1.1	A ENTIDADES EMPRESARIALES NO FINANCIERAS DEL SECTOR PRIVADO	0.00	0.00
5.2.3.1.1.2	A ENTIDADES EMPRESARIALES NO FINANCIERAS DEL SECTOR PÚBLICO	0.00	0.00
5.2.3.1.2	SUBSIDIOS A LA DISTRIBUCIÓN	0.00	0.00
5.2.3.1.2.1	A ENTIDADES EMPRESARIALES NO FINANCIERAS DEL SECTOR PRIVADO	0.00	0.00
5.2.3.1.2.2	A ENTIDADES EMPRESARIALES NO FINANCIERAS DEL SECTOR PÚBLICO	0.00	0.00
5.2.3.1.3	SUBSIDIOS A LA INVERSIÓN	0.00	0.00
5.2.3.1.3.1	A ENTIDADES EMPRESARIALES NO FINANCIERAS DEL SECTOR PRIVADO	0.00	0.00
5.2.3.1.3.2	A ENTIDADES EMPRESARIALES NO FINANCIERAS DEL SECTOR PÚBLICO	0.00	0.00
5.2.3.1.4	SUBSIDIOS A LA PRESTACIÓN DE SERVICIOS PÚBLICOS	0.00	0.00
5.2.3.1.4.1	A ENTIDADES EMPRESARIALES NO FINANCIERAS DEL SECTOR PRIVADO	0.00	0.00
5.2.3.1.4.2	A ENTIDADES EMPRESARIALES NO FINANCIERAS DEL SECTOR PÚBLICO	0.00	0.00
5.2.3.1.5	SUBSIDIOS PARA CUBRIR DIFERENCIALES DE	0.00	0.00

MUNICIPIO DE TLATLAUQUITEPEC PUEBLA

NOTAS AL ESTADO DE ACTIVIDADES  
Al 30 de Noviembre de 2019  
(Cifras en pesos)

	TASA DE INTERÉS		
5.2.3.1.5.1	A ENTIDADES EMPRESARIALES FINANCIERAS DEL SECTOR PRIVADO	0.00	0.00
5.2.3.1.5.2	A ENTIDADES EMPRESARIALES FINANCIERAS DEL SECTOR PÚBLICO	0.00	0.00
5.2.3.1.6	SUBSIDIOS A LA VIVIENDA	0.00	0.00
5.2.3.1.6.1	A ENTIDADES EMPRESARIALES NO FINANCIERAS DEL SECTOR PRIVADO	0.00	0.00
5.2.3.1.6.2	A ENTIDADES EMPRESARIALES NO FINANCIERAS DEL SECTOR PÚBLICO	0.00	0.00
5.2.3.1.8	SUBSIDIOS A ENTIDADES FEDERATIVAS Y MUNICIPIOS	0.00	0.00
5.2.3.1.9	OTROS SUBSIDIOS	0.00	0.00
5.2.3.2	SUBVENCIONES	0.00	0.00
5.2.3.2.7	SUBVENCIONES AL CONSUMO	0.00	0.00
5.2.4	AYUDAS SOCIALES	19,132,268.65	14.08
5.2.4.1	AYUDAS SOCIALES A PERSONAS	14,130,775.38	10.40
5.2.4.2	BECAS	0.00	0.00
5.2.4.3	AYUDAS SOCIALES A INSTITUCIONES	5,001,493.27	3.68
5.2.4.3.3	AYUDAS SOCIALES A INSTITUCIONES DE ENSEÑANZA	1,054,653.28	0.78
5.2.4.3.4	AYUDAS SOCIALES A ACTIVIDADES CIENTÍFICAS O ACADÉMICAS	0.00	0.00
5.2.4.3.5	AYUDAS SOCIALES A INSTITUCIONES SIN FINES DE LUCRO	3,946,839.99	2.90
5.2.4.3.6	AYUDAS SOCIALES A COOPERATIVAS	0.00	0.00
5.2.4.3.7	AYUDAS SOCIALES A ENTIDADES DE INTERÉS PÚBLICO	0.00	0.00
5.2.4.4	AYUDAS SOCIALES POR DESASTRES NATURALES Y OTROS SINIESTROS	0.00	0.00
5.2.5	PENSIONES Y JUBILACIONES	0.00	0.00
5.2.5.1	PENSIONES	0.00	0.00
5.2.5.2	JUBILACIONES	0.00	0.00
5.2.5.9	OTRAS PENSIONES Y JUBILACIONES	0.00	0.00
5.2.6	TRANSFERENCIAS A FIDEICOMISOS, MANDATOS Y CONTRATOS ANÁLOGOS	0.00	0.00
5.2.6.1	TRANSFERENCIAS A FIDEICOMISOS, MANDATOS Y CONTRATOS ANÁLOGOS AL GOBIERNO	0.00	0.00
5.2.6.1.1	EJECUTIVO	0.00	0.00
5.2.6.1.2	LEGISLATIVO	0.00	0.00
5.2.6.1.3	JUDICIAL	0.00	0.00
5.2.6.2	TRANSFERENCIAS A FIDEICOMISOS, MANDATOS Y CONTRATOS ANÁLOGOS A ENTIDADES PARAESTATALES	0.00	0.00
5.2.6.2.1	NO EMPRESARIALES Y NO FINANCIERAS	0.00	0.00
5.2.6.2.2	EMPRESARIALES Y NO FINANCIERAS	0.00	0.00
5.2.6.3	TRANSFERENCIAS A FIDEICOMISOS DE INSTITUCIONES PÚBLICAS FINANCIERAS	0.00	0.00
5.2.7	TRANSFERENCIAS A LA SEGURIDAD SOCIAL	0.00	0.00
5.2.7.1	TRANSFERENCIAS POR OBLIGACIONES DE LEY	0.00	0.00
5.2.8	DONATIVOS	0.00	0.00
5.2.8.1	DONATIVOS A INSTITUCIONES SIN FINES DE LUCRO	0.00	0.00
5.2.8.2	DONATIVOS A ENTIDADES FEDERATIVAS Y MUNICIPIOS	0.00	0.00
5.2.8.3	DONATIVOS A FIDEICOMISOS, MANDATOS Y CONTRATOS ANÁLOGOS PRIVADOS	0.00	0.00
5.2.8.4	DONATIVOS A FIDEICOMISOS, MANDATOS Y	0.00	0.00



MUNICIPIO DE TLATLAUQUITEPEC PUEBLA

NOTAS AL ESTADO DE ACTIVIDADES  
Al 30 de Noviembre de 2019  
(Cifras en pesos)

	CONTRATOS ANÁLOGOS ESTATALES		
5.2.8.5	DONATIVOS INTERNACIONALES	0.00	0.00
5.2.9	TRANSFERENCIAS AL EXTERIOR	0.00	0.00
5.2.9.1	TRANSFERENCIAS AL EXTERIOR A GOBIERNOS EXTRANJEROS Y ORGANISMOS INTERNACIONALES	0.00	0.00
5.2.9.1.1	TRANSFERENCIAS A GOBIERNOS EXTRANJEROS	0.00	0.00
5.2.9.1.2	TRANSFERENCIAS PARA ORGANISMOS INTERNACIONALES	0.00	0.00
5.2.9.2	TRANSFERENCIAS AL SECTOR PRIVADO EXTERNO	0.00	0.00
5.3	PARTICIPACIONES Y APORTACIONES	12,625,239.31	9.29
5.3.1	PARTICIPACIONES	0.00	0.00
5.3.1.1	PARTICIPACIONES DE LA FEDERACIÓN A ENTIDADES FEDERATIVAS Y MUNICIPIOS	0.00	0.00
5.3.1.1.1	FONDO GENERAL DE PARTICIPACIONES	0.00	0.00
5.3.1.1.2	FONDO DE FOMENTO MUNICIPAL	0.00	0.00
5.3.1.1.4	OTROS CONCEPTOS PARTICIPABLES DE LA FEDERACIÓN A ENTIDADES FEDERATIVAS	0.00	0.00
5.3.1.1.5	OTROS CONCEPTOS PARTICIPABLES DE LA FEDERACIÓN A MUNICIPIOS	0.00	0.00
5.3.1.1.6	CONVENIOS DE COLABORACIÓN ADMINISTRATIVA	0.00	0.00
5.3.1.2	PARTICIPACIONES DE LAS ENTIDADES FEDERATIVAS A LOS MUNICIPIOS	0.00	0.00
5.3.2	APORTACIONES	0.00	0.00
5.3.2.1	APORTACIONES DE LA FEDERACIÓN A ENTIDADES FEDERATIVAS Y MUNICIPIOS	0.00	0.00
5.3.2.1.1	APORTACIONES DE LA FEDERACIÓN A LAS ENTIDADES FEDERATIVAS	0.00	0.00
5.3.2.1.2	APORTACIONES DE LA FEDERACIÓN A MUNICIPIOS	0.00	0.00
5.3.2.1.4	APORTACIONES PREVISTAS EN LEYES Y DECRETOS AL SISTEMA DE PROTECCIÓN SOCIAL	0.00	0.00
5.3.2.1.5	APORTACIONES PREVISTAS EN LEYES Y DECRETOS COMPENSATORIAS A ENTIDADES FEDERATIVAS Y MUNICIPIOS	0.00	0.00
5.3.2.2	APORTACIONES DE LAS ENTIDADES FEDERATIVAS A LOS MUNICIPIOS	0.00	0.00
5.3.3	CONVENIOS	12,625,239.31	9.29
5.3.3.1	CONVENIOS DE REASIGNACIÓN	0.00	0.00
5.3.3.2	CONVENIOS DE DESCENTRALIZACIÓN Y OTROS	12,625,239.31	9.29
5.3.3.2.2	CONVENIOS DE DESCENTRALIZACIÓN	0.00	0.00
5.3.3.2.3	OTROS CONVENIOS	12,625,239.31	9.29
5.4	INTERESES, COMISIONES Y OTROS GASTOS DE LA DEUDA PÚBLICA	0.00	0.00
5.4.1	INTERESES DE LA DEUDA PÚBLICA	0.00	0.00
5.4.1.1	INTERESES DE LA DEUDA PÚBLICA INTERNA	0.00	0.00
5.4.1.1.1	INTERESES DE LA DEUDA INTERNA CON INSTITUCIONES DE CRÉDITO	0.00	0.00
5.4.1.1.2	INTERESES DERIVADOS DE LA COLOCACIÓN DE TÍTULOS Y VALORES	0.00	0.00
5.4.1.1.3	INTERESES POR ARRENDAMIENTOS FINANCIEROS NACIONALES	0.00	0.00
5.4.1.2	INTERESES DE LA DEUDA PÚBLICA EXTERNA	0.00	0.00
5.4.1.2.4	INTERESES DE LA DEUDA EXTERNA CON INSTITUCIONES DE CRÉDITO	0.00	0.00
5.4.1.2.5	INTERESES DE LA DEUDA DE ORGANISMOS FINANCIEROS INTERNACIONALES	0.00	0.00
5.4.1.2.6	INTERESES DE LA DEUDA BILATERAL	0.00	0.00
5.4.1.2.7	INTERESES DERIVADOS DE LA COLOCACIÓN DE	0.00	0.00

## MUNICIPIO DE TLATLAUQUITEPEC PUEBLA

NOTAS AL ESTADO DE ACTIVIDADES  
Al 30 de Noviembre de 2019  
(Cifras en pesos)

5.4.1.2.8	TÍTULOS Y VALORES EN EL EXTERIOR INTERESES POR ARRENDAMIENTOS FINANCIEROS INTERNACIONALES	0.00	0.00
5.4.2	COMISIONES DE LA DEUDA PÚBLICA	0.00	0.00
5.4.2.1	COMISIONES DE LA DEUDA PÚBLICA INTERNA	0.00	0.00
5.4.2.2	COMISIONES DE LA DEUDA PÚBLICA EXTERNA	0.00	0.00
5.4.3	GASTOS DE LA DEUDA PÚBLICA	0.00	0.00
5.4.3.1	GASTOS DE LA DEUDA PÚBLICA INTERNA	0.00	0.00
5.4.3.2	GASTOS DE LA DEUDA PÚBLICA EXTERNA	0.00	0.00
5.4.4	COSTO POR COBERTURAS	0.00	0.00
5.4.4.1	COSTO POR COBERTURAS	0.00	0.00
5.4.4.1.1	COSTOS POR COBERTURA DE LA DEUDA PÚBLICA INTERNA	0.00	0.00
5.4.4.1.2	COSTOS POR COBERTURA DE LA DEUDA PÚBLICA EXTERNA	0.00	0.00
5.4.5	APOYOS FINANCIEROS	0.00	0.00
5.4.5.1	APOYOS FINANCIEROS A INTERMEDIARIOS	0.00	0.00
5.4.5.2	APOYO FINANCIEROS A AHORRADORES Y DEUDORES DEL SISTEMA FINANCIERO NACIONAL	0.00	0.00
5.5	OTROS GASTOS Y PÉRDIDAS EXTRAORDINARIAS	0.00	0.00
5.5.1	ESTIMACIONES, DEPRECIACIONES, DETERIOROS, OBSOLESCENCIAS Y AMORTIZACIONES	0.00	0.00
5.5.1.1	ESTIMACIONES POR PÉRDIDAS O DETERIOROS DE ACTIVOS CIRCULANTES	0.00	0.00
5.5.1.2	ESTIMACIONES POR PÉRDIDAS O DETERIOROS DE ACTIVOS NO CIRCULANTES	0.00	0.00
5.5.1.3	DEPRECIACIÓN DE BIENES INMUEBLES	0.00	0.00
5.5.1.4	DEPRECIACIÓN DE INFRAESTRUCTURA	0.00	0.00
5.5.1.5	DEPRECIACIÓN DE BIENES MUEBLES	0.00	0.00
5.5.1.6	DETERIORO DE LOS ACTIVOS BIOLÓGICOS	0.00	0.00
5.5.1.7	AMORTIZACIÓN DE ACTIVOS INTANGIBLES	0.00	0.00
5.5.1.8	DISMINUCIÓN DE BIENES POR PÉRDIDA, OBSOLESCENCIA Y DETERIORO	0.00	0.00
5.5.2	PROVISIONES	0.00	0.00
5.5.2.1	PROVISIONES DE PASIVOS A CORTO PLAZO	0.00	0.00
5.5.2.2	PROVISIONES DE PASIVOS A LARGO PLAZO	0.00	0.00
5.5.3	DISMINUCIONES DE INVENTARIOS	0.00	0.00
5.5.3.1	DISMINUCIONES DE INVENTARIOS DE MERCANCÍAS PARA VENTA	0.00	0.00
5.5.3.2	DISMINUCIONES DE INVENTARIOS DE MERCANCÍAS TERMINADAS	0.00	0.00
5.5.3.3	DISMINUCIONES DE INVENTARIOS DE MERCANCÍAS EN PROCESO DE ELABORACIÓN	0.00	0.00
5.5.3.4	DISMINUCIONES DE INVENTARIOS DE MATERIAS PRIMAS, MATERIALES Y SUMINISTROS PARA PRODUCCIÓN	0.00	0.00
5.5.3.5	DISMINUCIONES DE ALMACÉN DE MATERIALES Y SUMINISTROS DE CONSUMO	0.00	0.00
5.5.4	AUMENTO POR INSUFICIENCIA DE ESTIMACIONES POR PÉRDIDA O DETERIORO U OBSOLESCENCIA	0.00	0.00
5.5.4.1	AUMENTO POR INSUFICIENCIA DE ESTIMACIONES POR PÉRDIDA O DETERIORO U OBSOLESCENCIA	0.00	0.00
5.5.5	AUMENTO POR INSUFICIENCIA DE PROVISIONES	0.00	0.00
5.5.5.1	AUMENTO POR INSUFICIENCIA DE PROVISIONES	0.00	0.00
5.5.9	OTROS GASTOS	0.00	0.00


MUNICIPIO DE TLATLAUQUITEPEC PUEBLA


NOTAS AL ESTADO DE ACTIVIDADES  
Al 30 de Noviembre de 2019  
(Cifras en pesos)

5.5.9.1	GASTOS DE EJERCICIOS ANTERIORES	0.00	0.00
5.5.9.2	PÉRDIDAS POR RESPONSABILIDADES	0.00	0.00
5.5.9.3	BONIFICACIONES Y DESCUENTOS OTORGADOS	0.00	0.00
5.5.9.4	DIFERENCIAS POR TIPO DE CAMBIO NEGATIVAS EN EFECTIVO Y EQUIVALENTES	0.00	0.00
5.5.9.5	DIFERENCIAS DE COTIZACIONES NEGATIVAS EN VALORES NEGOCIABLES	0.00	0.00
5.5.9.6	RESULTADOS POR POSICIÓN MONETARIA	0.00	0.00
5.5.9.7	PÉRDIDAS POR PARTICIPACIÓN PATRIMONIAL	0.00	0.00
5.5.9.9	OTROS GASTOS VARIOS	0.00	0.00
5.5.9.9.1	DIVIDENDOS Y RETIROS DE LAS CUASISOCIEDADES	0.00	0.00
5.6	INVERSIÓN PÚBLICA	29,700,000.00	21.85
5.6.1	INVERSIÓN PÚBLICA NO CAPITALIZABLE	29,700,000.00	21.85
5.6.1.1	CONSTRUCCIÓN EN BIENES NO CAPITALIZABLE	29,700,000.00	21.85
5.6.1.1.1	EDIFICACIÓN HABITACIONAL	0.00	0.00
5.6.1.1.2	EDIFICACIÓN NO HABITACIONAL	5,503,388.63	4.05
5.6.1.1.3	CONST. DE OBRAS PARA EL ABASTECIMIENTO DE AGUA, ELECTRICIDAD Y TELECOMUNICACIONES	0.00	0.00
5.6.1.1.4	DIVISIÓN DE TERRENOS Y CONSTRUCCIÓN DE OBRAS DE URBANIZACIÓN	24,196,611.37	17.80
5.6.1.1.5	CONSTRUCCIÓN DE VÍAS DE COMUNICACIÓN	0.00	0.00
5.6.1.1.6	OTRAS CONSTRUCCIONES DE INGENIERÍA CIVIL U OBRA PESADA	0.00	0.00
5.6.1.1.7	INSTALACIONES Y EQUIPOS EN CONSTRUCCIONES	0.00	0.00
5.6.1.1.9	TRABAJOS DE ACABADOS EN EDIFICACIONES Y OTROS TRABAJOS ESPECIALIZADOS	0.00	0.00
	TOTAL	135,930,787.74	100.00

Bajo protesta de decir verdad declaramos que los Estados Financieros y sus notas,  
son razonablemente correctos y son responsabilidad del emisor.

  
LIC. PORFIRIO LOEZA AGUILAR  
PRESIDENTE MUNICIPAL CONSTITUCIONAL.

  
C.P. EDITH NOLASCO LUCIO  
TESORERA MUNICIPAL.

  
ARC. GUSTAVO ADOLFO BENAIDEZ SANCHEZ  
SECRETARIO GENERAL DEL H. AYUNTAMIENTO

  
Ayuntamiento de Tlatlauquitepec, Pue. 2018-2021  
ESTADOS UNIDOS MEXICANOS  
Tesorería Municipal

MUNICIPIO DE TLATLAUQUITEPEC PUEBLA

NOTAS AL ESTADO DE VARIACIÓN EN LA HACIENDA PÚBLICA/PATRIMONIO  
Al 30 de Noviembre de 2019  
(Cifras en pesos)


VPH-01 PATRIMONIO CONTRIBUIDO:


Cuenta	Nombre de la Cuenta	Saldo Inicial	Variación	Saldo Final	Tipo	Naturaleza
3.1.1	APORTACIONES	55,405,081.37	0.00	55,405,081.37		
3.1.2	DONACIONES DE CAPITAL	0.00	0.00	0.00		
3.1.3	ACTUALIZACIÓN DE LA HACIENDA PÚBLICA/PATRIMONIO	0.00	0.00	0.00		
	TOTAL	55,405,081.37	0.00	55,405,081.37		


VPH-02 PATRIMONIO GENERADO:

Cuenta	Nombre de la Cuenta	Saldo Inicial	Variación	Saldo Final	Procedencia
3.2.1	RESULTADOS DEL EJERCICIO (AHORRO / DESAHORRO)	-8,584,177.09	75,896,612.83	67,312,435.74	
3.2.2	RESULTADOS DE EJERCICIOS ANTERIORES	7,456,366.78	-8,584,177.09	-1,127,810.31	
3.2.3	REVALÚOS	0.00	0.00	0.00	
3.2.3.1	REVALÚO DE BIENES INMUEBLES	0.00	0.00	0.00	
3.2.3.2	REVALÚO DE BIENES MUEBLES	0.00	0.00	0.00	
3.2.3.3	REVALÚO DE BIENES INTANGIBLES	0.00	0.00	0.00	
3.2.3.9	OTROS REVALÚOS	0.00	0.00	0.00	
3.2.4	RESERVAS	0.00	0.00	0.00	
3.2.4.1	RESERVAS DE PATRIMONIO	0.00	0.00	0.00	
3.2.4.2	RESERVAS TERRITORIALES	0.00	0.00	0.00	
3.2.4.3	RESERVAS POR CONTINGENCIAS	0.00	0.00	0.00	
3.2.5	RECTIFICACIONES DE RESULTADOS DE EJERCICIOS ANTERIORES	0.00	0.00	0.00	
3.2.5.1	CAMBIOS EN POLÍTICAS CONTABLES	0.00	0.00	0.00	
3.2.5.2	CAMBIOS POR ERRORES CONTABLES	0.00	0.00	0.00	
	TOTAL	-1,127,810.31	67,312,435.74	66,184,625.43	

Bajo protesta de decir verdad declaramos que los Estados Financieros y sus notas, son razonablemente correctos y son responsabilidad del emisor.

  
 LIC. ROBERTINO OCHOA AGUILAR  
 PRESIDENTE MUNICIPAL CONSTITUCIONAL.

  
 C.P. EDITH NOLASCO LUCIO  
 TESORERA MUNICIPAL.

  
 ARQ. GUSTAVO ADOLFO BENAVIDEZ SANCHEZ  
 SECRETARIO GENERAL DEL H. AYUNTAMIENTO

MUNICIPIO DE TLATLAUQUITEPEC PUEBLA

NOTAS AL ESTADO DE FLUJOS DE EFECTIVO

Al 30 de Noviembre de 2019

(Cifras en pesos)

EFE-01 FLUJO DE EFECTIVO:

Cuenta	Nombre de la Cuenta	Monto	2018
1.1.1.1	EFECTIVO	40,381.08	45,928.65
1.1.1.2	BANCOS/TESORERÍA	18,968,153.28	2,261,883.31
1.1.1.3	BANCOS/DEPENDENCIAS Y OTROS	0.00	0.00
1.1.1.4	INVERSIONES TEMPORALES (HASTA 3 MESES)	0.00	0.00
1.1.1.5	FONDOS CON AFECTACIÓN ESPECÍFICA	0.00	0.00
1.1.1.6	DEPÓSITOS DE FONDOS DE TERCEROS EN GARANTÍA Y/O ADMINISTRACIÓN	0.00	0.00
1.1.1.9	OTROS EFECTIVOS Y EQUIVALENTES	0.00	0.00
1.1.1	TOTAL	19,008,534.36	2,307,811.96

EFE-02 ADQUISICIÓN BIENES MUEBLES E INMUEBLES:

Cuenta	Nombre de la Cuenta	Monto	Subsidio
1.2.3	BIENES INMUEBLES, INFRAESTRUCTURA Y CONSTRUCCIONES EN PROCESO	50,953,993.49	
1.2.3.1	TERRENOS	860,000.00	
1.2.3.2	VIVIENDAS	0.00	
1.2.3.3	EDIFICIOS NO HABITACIONALES	0.00	
1.2.3.4	INFRAESTRUCTURA	0.00	
1.2.3.5	CONSTRUCCIONES EN PROCESO EN BIENES DE DOMINIO PÚBLICO	44,203,261.93	
1.2.3.6	CONSTRUCCIONES EN PROCESO EN BIENES PROPIOS	5,890,731.56	
1.2.3.9	OTROS BIENES INMUEBLES	0.00	
1.2.4	BIENES MUEBLES	4,583,847.48	
1.2.4.1	MOBILIARIO Y EQUIPO DE ADMINISTRACIÓN	388,916.48	
1.2.4.2	MOBILIARIO Y EQUIPO EDUCACIONAL Y RECREATIVO	705,855.36	
1.2.4.3	EQUIPO E INSTRUMENTAL MÉDICO Y DE LABORATORIO	0.00	
1.2.4.4	VEHÍCULOS Y EQUIPO DE TRANSPORTE	2,225,900.00	
1.2.4.5	EQUIPO DE DEFENSA Y SEGURIDAD	95,424.80	
1.2.4.6	MAQUINARIA, OTROS EQUIPOS Y HERRAMIENTAS	1,167,750.84	
1.2.4.7	COLECCIONES, OBRAS DE ARTE Y OBJETOS VALIOSOS	0.00	
1.2.4.8	ACTIVOS BIOLÓGICOS	0.00	
1.2.5	ACTIVOS INTANGIBLES	139,200.00	
1.2.5.1	SOFTWARE	0.00	
1.2.5.2	PATENTES, MARCAS Y DERECHOS	0.00	
1.2.5.3	CONCESIONES Y FRANQUICIAS	0.00	
1.2.5.4	LICENCIAS	139,200.00	
1.2.5.9	OTROS ACTIVOS INTANGIBLES	0.00	
	TOTAL	55,677,040.97	

EFE-03 CONCILIACIÓN DEL FLUJO DE EFECTIVO:

Cuenta	Nombre de la Cuenta	Monto	2018
5.4	FLUJO NETO DE EFECTIVO DE LAS ACTIVIDADES DE OPERACIÓN MENOS MOVIMIENTOS DE PARTIDAS (O RUBROS) QUE NO AFECTAN AL EFECTIVO	97,012,435.74	78,649,848.48
5.5	OTROS GASTOS Y PÉRDIDAS EXTRAORDINARIAS	0.00	8,670,838.33
5.5.1	ESTIMACIONES, DEPRECIACIONES, DETERIOROS, OBSOLESCENCIAS Y AMORTIZACIONES	0.00	8,670,838.33
5.5.1.1	ESTIMACIONES POR PÉRDIDAS O DETERIOROS	0.00	0.00

MUNICIPIO DE TLATLAUQUITEPEC PUEBLA

NOTAS AL ESTADO DE FLUJOS DE EFECTIVO

Al 30 de Noviembre de 2019

(Cifras en pesos)


	DE ACTIVOS CIRCULANTES		
5.5.1.2	ESTIMACIONES POR PÉRDIDAS O DETERIOROS DE ACTIVOS NO CIRCULANTES	0.00	0.00
5.5.1.3	DEPRECIACIÓN DE BIENES INMUEBLES	0.00	0.00
5.5.1.4	DEPRECIACIÓN DE INFRAESTRUCTURA	0.00	0.00
5.5.1.5	DEPRECIACIÓN DE BIENES MUEBLES	0.00	5,365,349.31
5.5.1.6	DETERIORO DE LOS ACTIVOS BIOLÓGICOS	0.00	4,330.00
5.5.1.7	AMORTIZACIÓN DE ACTIVOS INTANGIBLES	0.00	0.00
5.5.1.8	DISMINUCIÓN DE BIENES POR PÉRDIDA, OBSOLESCENCIA Y DETERIORO	0.00	3,301,159.02
5.5.2	PROVISIONES	0.00	0.00
5.5.2.1	PROVISIONES DE PASIVOS A CORTO PLAZO	0.00	0.00
5.5.2.2	PROVISIONES DE PASIVOS A LARGO PLAZO	0.00	0.00
5.5.3	DISMINUCIONES DE INVENTARIOS	0.00	0.00
5.5.3.1	DISMINUCIONES DE INVENTARIOS DE MERCANCÍAS PARA VENTA	0.00	0.00
5.5.3.2	DISMINUCIONES DE INVENTARIOS DE MERCANCÍAS TERMINADAS	0.00	0.00
5.5.3.3	DISMINUCIONES DE INVENTARIOS DE MERCANCÍAS EN PROCESO DE ELABORACIÓN	0.00	0.00
5.5.3.4	DISMINUCIONES DE INVENTARIOS DE MATERIAS PRIMAS, MATERIALES Y SUMINISTROS PARA PRODUCCIÓN	0.00	0.00
5.5.3.5	DISMINUCIONES DE ALMACÉN DE MATERIALES Y SUMINISTROS DE CONSUMO	0.00	0.00
5.5.4	AUMENTO POR INSUFICIENCIA DE ESTIMACIONES POR PÉRDIDA O DETERIORO U OBSOLESCENCIA	0.00	0.00
5.5.4.1	AUMENTO POR INSUFICIENCIA DE ESTIMACIONES POR PÉRDIDA O DETERIORO U OBSOLESCENCIA	0.00	0.00
5.5.5	AUMENTO POR INSUFICIENCIA DE PROVISIONES	0.00	0.00
5.5.5.1	AUMENTO POR INSUFICIENCIA DE PROVISIONES	0.00	0.00
5.5.9	OTROS GASTOS	0.00	0.00
5.5.9.1	GASTOS DE EJERCICIOS ANTERIORES	0.00	0.00
5.5.9.2	PÉRDIDAS POR RESPONSABILIDADES	0.00	0.00
5.5.9.3	BONIFICACIONES Y DESCUENTOS OTORGADOS	0.00	0.00
5.5.9.4	DIFERENCIAS POR TIPO DE CAMBIO NEGATIVAS EN EFECTIVO Y EQUIVALENTES	0.00	0.00
5.5.9.5	DIFERENCIAS DE COTIZACIONES NEGATIVAS EN VALORES NEGOCIABLES	0.00	0.00
5.5.9.6	RESULTADOS POR POSICIÓN MONETARIA	0.00	0.00
5.5.9.7	PÉRDIDAS POR PARTICIPACIÓN PATRIMONIAL	0.00	0.00
5.5.9.9	OTROS GASTOS VARIOS	0.00	0.00
5.6	INVERSIÓN PÚBLICA	29,700,000.00	78,563,187.24
5.6.1	INVERSIÓN PÚBLICA NO CAPITALIZABLE	29,700,000.00	78,563,187.24
5.6.1.1	CONSTRUCCIÓN EN BIENES NO CAPITALIZABLE IGUAL	29,700,000.00	78,563,187.24
	RESULTADOS DEL EJERCICIO (AHORRO/DESAHORRO)	67,312,435.74	-8,584,177.09


Bajo protesta de decir verdad declaramos que los Estados Financieros y sus notas, son razonablemente correctos y son responsabilidad del emisor.


MUNICIPIO DE TLATLAUQUITEPEC PUEBLA


NOTAS AL ESTADO DE FLUJOS DE EFECTIVO  
Al 30 de Noviembre de 2019  
(Cifras en pesos)



  
LIC. PORFIRIO LOEZA AGUILAR  
PRESIDENTE MUNICIPAL CONSTITUCIONAL.

  
C.P. EDITH NOLASCO LUCIO  
TESORERA MUNICIPAL.



  
ARQ. GUSTAVO ADOLFO BENAVIDEZ SANCHEZ  
SECRETARIO GENERAL DEL H. AYUNTAMIENTO

MUNICIPIO DE TLATLAUQUITEPEC PUEBLA

CONCILIACIÓN  
Al 30 de Noviembre de 2019  
(Cifras en pesos)

CONCILIACIÓN ENTRE LOS INGRESOS PRESUPUESTARIOS Y CONTABLES:

	1. Ingresos Presupuestarios	203,243,223.48
	2. Más ingresos contables no presupuestarios	0.00
2.1	INGRESOS FINANCIEROS	73,871.22
2.2	INCREMENTO POR VARIACIÓN DE INVENTARIOS	0.00
2.3	DISMINUCIÓN DEL EXCESO DE ESTIMACIONES POR PÉRDIDA O DETERIORO U OBSOLESCENCIA	0.00
2.4	DISMINUCIÓN DEL EXCESO DE PROVISIONES	0.00
2.5	OTROS INGRESOS Y BENEFICIOS VARIOS	0.00
2.6	OTROS INGRESOS CONTABLES NO PRESUPUESTARIOS	-73,871.22
	3. Menos ingresos presupuestarios no contables	0.00
3.1	APROVECHAMIENTOS DE CAPITAL	0.00
3.2	INGRESOS DERIVADOS DE FINANCIAMIENTOS	0.00
3.3	OTROS INGRESOS PRESUPUESTARIOS NO CONTABLES	0.00
	4. Ingresos Contables (4 = 1 + 2 - 3)	203,243,223.48



MUNICIPIO DE TLATLAUQUITEPEC PUEBLA

CONCILIACIÓN  
Al 30 de Noviembre de 2019  
(Cifras en pesos)

CONCILIACIÓN ENTRE LOS EGRESOS PRESUPUESTARIOS Y LOS GASTOS CONTABLES:

1.	Total de egresos presupuestarios	191,607,828.71
2.	Menos egresos presupuestarios no contables	85,377,040.97
2.1	MATERIAS PRIMAS Y MATERIALES DE PRODUCCIÓN Y COMERCIALIZACIÓN	0.00
2.2	MATERIALES Y SUMINISTROS	0.00
2.3	MOBILIARIO Y EQUIPO DE ADMINISTRACIÓN	388,916.48
2.4	MOBILIARIO Y EQUIPO EDUCACIONAL Y RECREATIVO	705,855.36
2.5	EQUIPO E INSTRUMENTAL MÉDICO Y DE LABORATORIO	0.00
2.6	VEHÍCULOS Y EQUIPO DE TRANSPORTE	2,225,900.00
2.7	EQUIPO DE DEFENSA Y SEGURIDAD	95,424.80
2.8	MAQUINARIA, OTROS EQUIPOS Y HERRAMIENTAS	1,167,750.84
2.9	ACTIVOS BIOLÓGICOS	0.00
2.10	BIENES INMUEBLES	860,000.00
2.11	ACTIVOS INTANGIBLES	139,200.00
2.12	OBRA PÚBLICA EN BIENES DE DOMINIO PÚBLICO	73,903,261.93
2.13	OBRA PÚBLICA	5,890,731.56
2.14	ACCIONES Y PARTICIPACIONES DE CAPITAL	0.00
2.15	COMPRA DE TÍTULOS Y VALORES	0.00
2.16	CONCESIÓN DE PRÉSTAMOS	0.00
2.17	INVERSIONES EN FIDEICOMISOS, MANDATOS Y OTROS ANÁLOGOS	0.00
2.18	PROVISIONES PARA CONTINGENCIAS Y OTRAS EROGACIONES ESPECIALES	0.00
2.19	AMORTIZACIÓN DE LA DEUDA PÚBLICA	0.00
2.20	ADEUDOS DE EJERCICIOS FISCALES ANTERIORES (ADEFAS)	0.00
2.21	OTROS EGRESOS PRESUPUESTARIOS NO CONTABLES	0.00
3.	Más gastos contables no presupuestarios	29,700,000.00
3.1	ESTIMACIONES, DEPRECIACIONES, DETERIOROS, OBSOLESCENCIAS Y AMORTIZACIONES	0.00
3.2	PROVISIONES	0.00
3.3	DISMINUCIONES DE INVENTARIOS	0.00
3.4	AUMENTO POR INSUFICIENCIA DE ESTIMACIONES POR PÉRDIDA O DETERIORO U OBSOLESCENCIA	0.00
3.5	AUMENTO POR INSUFICIENCIA DE PROVISIONES	0.00
3.6	OTROS GASTOS	0.00
3.7	OTROS GASTOS CONTABLES NO PRESUPUESTARIOS	29,700,000.00
4.	Total de Gastos Contables (4 = 1 - 2 + 3)	135,930,787.74

MUNICIPIO DE TLATLAUQUITEPEC PUEBLA


CONCILIACIÓN


Al 30 de Noviembre de 2019


(Cifras en pesos)


Bajo protesta de decir verdad declaramos que los Estados Financieros y sus notas,  
son razonablemente correctos y son responsabilidad del emisor.



  
LIC. PORFIRIO LOEZA AGUILAR  
PRESIDENTE MUNICIPAL CONSTITUCIONAL.

  
C.P. EDITH NOLASCO LUCIO  
TESORERA MUNICIPAL.



  
ARQ. GUSTAVO ADOLFO BENAVIDEZ SANCHEZ  
SECRETARIO GENERAL DEL H. AYUNTAMIENTO



## MUNICIPIO DE TLATLAUQUITEPEC PUEBLA

NOTAS DE MEMORIA  
Al 30 de Noviembre de 2019  
(Cifras en pesos)

MEM-01 CUENTAS DE ORDEN CONTABLES:					
Cuenta	Nombre de la Cuenta	Saldo Inicial	Cargo	Abono	Saldo Final
7	CUENTAS DE ORDEN CONTABLES	0.00	191,306,521.70	191,306,521.70	0.00 (d)
7.1	VALORES	0.00	0.00	0.00	0.00 (d)
7.1.1	VALORES EN CUSTODIA	0.00	0.00	0.00	0.00 (d)
7.1.2	CUSTODIA DE VALORES	0.00	0.00	0.00	0.00 (a)
7.1.3	INSTRUMENTOS DE CRÉDITO PRESTADOS A FORMADORES DE MERCADO	0.00	0.00	0.00	0.00 (d)
7.1.4	PRÉSTAMO DE INSTRUMENTOS DE CRÉDITO A FORMADORES DE MERCADO Y SU GARANTÍA	0.00	0.00	0.00	0.00 (a)
7.1.5	INSTRUMENTOS DE CRÉDITO RECIBIDOS EN GARANTÍA DE LOS FORMADORES DE MERCADO	0.00	0.00	0.00	0.00 (d)
7.1.6	GARANTÍA DE CRÉDITOS RECIBIDOS DE LOS FORMADORES DE MERCADO	0.00	0.00	0.00	0.00 (a)
7.2	EMISIÓN DE OBLIGACIONES	0.00	0.00	0.00	0.00 (d)
7.2.1	AUTORIZACIÓN PARA LA EMISIÓN DE BONOS, TÍTULOS Y VALORES DE LA DEUDA PÚBLICA INTERNA	0.00	0.00	0.00	0.00 (d)
7.2.2	AUTORIZACIÓN PARA LA EMISIÓN DE BONOS, TÍTULOS Y VALORES DE LA DEUDA PÚBLICA EXTERNA	0.00	0.00	0.00	0.00 (d)
7.2.3	EMISIONES AUTORIZADAS DE LA DEUDA PÚBLICA INTERNA Y EXTERNA	0.00	0.00	0.00	0.00 (a)
7.2.4	SUSCRIPCIÓN DE CONTRATOS DE PRÉSTAMOS Y OTRAS OBLIGACIONES DE LA DEUDA PÚBLICA INTERNA	0.00	0.00	0.00	0.00 (d)
7.2.5	SUSCRIPCIÓN DE CONTRATOS DE PRÉSTAMOS Y OTRAS OBLIGACIONES DE LA DEUDA PÚBLICA EXTERNA	0.00	0.00	0.00	0.00 (d)
7.2.6	CONTRATOS DE PRÉSTAMOS Y OTRAS OBLIGACIONES DE LA DEUDA PÚBLICA INTERNA Y EXTERNA	0.00	0.00	0.00	0.00 (a)
7.3	AVALES Y GARANTÍAS	0.00	0.00	0.00	0.00 (d)
7.3.1	AVALES AUTORIZADOS	0.00	0.00	0.00	0.00 (d)
7.3.2	AVALES FIRMADOS	0.00	0.00	0.00	0.00 (a)
7.3.3	FIANZAS Y GARANTÍAS RECIBIDAS POR DEUDAS A COBRAR	0.00	0.00	0.00	0.00 (d)
7.3.4	FIANZAS Y GARANTÍAS RECIBIDAS	0.00	0.00	0.00	0.00 (a)
7.3.5	FIANZAS OTORGADAS PARA RESPALDAR OBLIGACIONES NO FISCALES DEL GOBIERNO	0.00	0.00	0.00	0.00 (d)
7.3.6	FIANZAS OTORGADAS DEL GOBIERNO PARA RESPALDAR OBLIGACIONES NO FISCALES	0.00	0.00	0.00	0.00 (a)
7.4	JUICIOS	0.00	0.00	0.00	0.00 (d)
7.4.1	DEMANDAS JUDICIALES EN PROCESO DE RESOLUCIÓN	0.00	0.00	0.00	0.00 (d)
7.4.2	RESOLUCIÓN DE DEMANDAS EN PROCESO JUDICIAL	0.00	0.00	0.00	0.00 (a)
7.5	INVERSIÓN MEDIANTE PROYECTOS PARA PRESTACIÓN DE SERVICIOS (PPS) Y SIMILARES	0.00	0.00	0.00	0.00 (d)
7.5.1	CONTRATOS PARA INVERSIÓN MEDIANTE PROYECTOS PARA PRESTACIÓN DE SERVICIOS (PPS) Y SIMILARES	0.00	0.00	0.00	0.00 (d)
7.5.2	INVERSIÓN PÚBLICA CONTRATADA MEDIANTE PROYECTOS PARA PRESTACIÓN DE SERVICIOS (PPS) Y SIMILARES	0.00	0.00	0.00	0.00 (a)
7.6	BIENES EN CONCESIONADOS O EN COMODATO	0.00	0.00	0.00	0.00 (d)
7.6.1	BIENES BAJO CONTRATO EN CONCESIÓN	0.00	0.00	0.00	0.00 (d)
7.6.2	CONTRATO DE CONCESIÓN POR BIENES	0.00	0.00	0.00	0.00 (a)

MUNICIPIO DE TLATLAUQUITEPEC PUEBLA

NOTAS DE MEMORIA  
Al 30 de Noviembre de 2019  
(Cifras en pesos)

7.6.3	BIENES BAJO CONTRATO EN COMODATO	0.00	0.00	0.00	0.00 (d)
7.6.4	CONTRATO DE COMODATO POR BIENES	0.00	0.00	0.00	0.00 (a)
7.7	OTRAS CUENTAS DE ORDEN	0.00	191,306,521.70	191,306,521.70	0.00 (d)
7.7.1	OTRAS CUENTAS DE ORDEN	0.00	191,306,521.70	191,306,521.70	0.00 (d)
7.X	BIENES ARQUEOLÓGICOS, ARTÍSTICOS E HISTÓRICOS	0.00	0.00	0.00	0.00 (d)
7.X.1	BIENES ARQUEOLÓGICOS EN CUSTODIA	0.00	0.00	0.00	0.00 (d)
7.X.2	CUSTODIA DE BIENES ARQUEOLÓGICOS	0.00	0.00	0.00	0.00 (a)
7.X.3	BIENES ARTÍSTICOS EN CUSTODIA	0.00	0.00	0.00	0.00 (d)
7.X.4	CUSTODIA DE BIENES ARTÍSTICOS	0.00	0.00	0.00	0.00 (a)
7.X.5	BIENES HISTÓRICOS EN CUSTODIA	0.00	0.00	0.00	0.00 (d)
7.X.6	CUSTODIA DE BIENES HISTÓRICOS	0.00	0.00	0.00	0.00 (a)

MEM-02 CUENTAS DE ORDEN PRESUPUESTARIAS:

Cuenta	Nombre de la Cuenta	Saldo Inicial	Cargo	Abono	Saldo Final
8	CUENTAS DE ORDEN PRESUPUESTARIAS	0.00	1,794,271,337.68	1,794,271,337.68	0.00 (a)
8.1	LEY DE INGRESOS	0.00	615,539,706.16	615,539,706.16	0.00 (a)
8.1.1	LEY DE INGRESOS ESTIMADA	0.00	174,586,750.26	0.00	174,586,750.26 (d)
8.1.2	LEY DE INGRESOS POR EJECUTAR	0.00	203,243,223.48	209,071,897.33	5,828,673.85 (a)
8.1.3	MODIFICACIONES A LA LEY DE INGRESOS ESTIMADA	0.00	34,485,147.07	0.00	34,485,147.07 (d)
8.1.4	LEY DE INGRESOS DEVENGADA	0.00	203,224,585.35	203,243,223.48	18,638.13 (a)
8.1.5	LEY DE INGRESOS RECAUDADA	0.00	0.00	203,224,585.35	203,224,585.35 (a)
8.2	PRESUPUESTO DE EGRESOS	0.00	1,178,731,631.52	1,178,731,631.52	0.00 (d)
8.2.1	PRESUPUESTO DE EGRESOS APROBADO	0.00	0.00	174,586,750.26	174,586,750.26 (a)
8.2.2	PRESUPUESTO DE EGRESOS POR EJERCER	0.00	310,285,179.92	306,518,240.17	3,766,939.75 (d)
8.2.3	MODIFICACIONES AL PRESUPUESTO DE EGRESOS APROBADO	0.00	97,786,657.40	135,698,429.66	37,911,772.26 (a)
8.2.4	PRESUPUESTO DE EGRESOS COMPROMETIDO	0.00	208,731,582.77	191,607,828.71	17,123,754.06 (d)
8.2.5	PRESUPUESTO DE EGRESOS DEVENGADO	0.00	191,607,828.71	185,023,936.21	6,583,892.50 (d)
8.2.6	PRESUPUESTO DE EGRESOS EJERCIDO	0.00	185,023,936.21	185,296,446.51	-272,510.30 (d)
8.2.7	PRESUPUESTO DE EGRESOS PAGADO	0.00	185,296,446.51	0.00	185,296,446.51 (d)

Bajo protesta de decir verdad declaramos que los Estados Financieros y sus notas, son razonablemente correctos y son responsabilidad del emisor.



LIC. PORFIRIO LOEZA AGUILAR  
PRESIDENTE MUNICIPAL CONSTITUCIONAL



C.P. EDITH NOLASCO LUCIO  
TESORERA MUNICIPAL.



Tesorería Municipal



ARQ. GUSTAVO ADOLFO BENAVIDEZ SANCHEZ  
SECRETARIO GENERAL DEL H. AYUNTAMIENTO